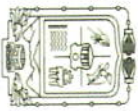


**ESTADO ANALÍTICO DEL EJERCICIO DEL PRESUPUESTO DE EGRESOS  
CLASIFICACIÓN POR OBJETO DEL GASTO (CAPÍTULO Y CONCEPTO)**

Del 1 de Enero al 31 de Marzo de 2026  
(Cifras en pesos)

Concepto	Egreso Aprobado (1)	Ampliaciones/Reducciones (2)	Egreso Modificado (3=1+2)	Egreso Devengado (4)	Egreso Pagado (5)	Subejercicio (6=3-4)
<b>1 SERVICIOS PERSONALES</b>	<b>305,272,355.66</b>	<b>8,957,109.19</b>	<b>314,229,464.85</b>	<b>75,789,471.30</b>	<b>75,789,471.30</b>	<b>238,439,993.55</b>
1.1 REMUNERACIONES AL PERSONAL DE CARÁCTER PERMANENTE	116,182,465.00	6,472,731.12	122,655,196.12	28,536,285.51	28,536,285.51	94,118,910.61
1.2 REMUNERACIONES AL PERSONAL DE CARÁCTER TRANSITORIO	20,849,448.00	33,085,034.39	53,934,482.39	24,083,366.72	24,083,366.72	29,851,115.67
1.3 REMUNERACIONES ADICIONALES Y ESPECIALES	84,116,235.66	3,815,369.55	87,931,605.21	13,992,171.25	13,992,171.25	73,939,433.96
1.4 SEGURIDAD SOCIAL	34,673,245.00	2,128,445.83	36,801,690.83	8,075,835.06	8,075,835.06	28,725,855.77
1.5 OTRAS PRESTACIONES SOCIALES Y ECONÓMICAS	3,182,040.00	0.00	3,182,040.00	1,101,812.76	1,101,812.76	2,080,227.24
1.6 PREVISIONES	46,268,922.00	-36,544,471.70	9,724,450.30	0.00	0.00	9,724,450.30
1.7 PAGO DE ESTÍMULOS A LAS Y LOS SERVIDORES PÚBLICOS	0.00	0.00	0.00	0.00	0.00	0.00
<b>2 MATERIALES Y SUMINISTROS</b>	<b>1,220,261,998.00</b>	<b>3,035,094.33</b>	<b>1,223,297,092.33</b>	<b>993,968.71</b>	<b>991,305.81</b>	<b>1,222,303,123.62</b>
2.1 MATERIALES DE ADMINISTRACIÓN, EMISIÓN DE DOCUMENTOS Y ARTÍCULOS OFICIALES	27,995,852.00	-15,429,099.33	12,566,752.67	2,701.99	2,553.09	12,564,050.68
2.2 ALIMENTOS Y UTENSILIOS	1,157,788,376.00	20,004,326.24	1,177,792,702.24	58,748.97	58,748.97	1,177,733,953.27
2.3 MATERIAS PRIMAS Y MATERIALES DE PRODUCCIÓN Y COMERCIALIZACIÓN	0.00	0.00	0.00	0.00	0.00	0.00
2.4 MATERIALES Y ARTÍCULOS DE CONSTRUCCIÓN Y DE REPARACIÓN	1,304,908.00	19,730.40	1,324,638.40	0.00	0.00	1,324,638.40
2.5 PRODUCTOS QUÍMICOS, FARMACÉUTICOS Y DE LABORATORIO	12,837,445.00	2,035,007.02	10,802,437.98	4,186.51	4,186.51	10,798,251.47
2.6 COMBUSTIBLES, LUBRICANTES Y ADITIVOS	15,778,469.00	1,135,692.76	16,914,161.76	921,900.00	921,900.00	15,992,261.76
2.7 VESTUARIO, BLANCOS, PRENDAS DE PROTECCIÓN Y ARTÍCULOS DEPORTIVOS	2,364,613.00	660,548.72	1,704,064.28	2,514.00	0.00	1,701,550.28
2.8 MATERIALES Y SUMINISTROS PARA SEGURIDAD PÚBLICA	0.00	0.00	0.00	0.00	0.00	0.00
2.9 HERRAMIENTAS, REFACCIONES Y ACCESORIOS MENORES	2,192,335.00	0.00	2,192,335.00	3,917.24	3,917.24	2,188,417.76
<b>3 SERVICIOS GENERALES</b>	<b>94,589,820.00</b>	<b>18,003,488.19</b>	<b>112,593,308.19</b>	<b>7,227,029.08</b>	<b>4,268,059.13</b>	<b>105,366,279.11</b>
3.1 SERVICIOS BÁSICOS	9,462,479.00	3,501,773.39	12,964,252.39	882,106.86	882,106.86	12,082,145.53
3.2 SERVICIOS DE ARRENDAMIENTO	21,262,289.00	1,568,101.37	22,830,390.37	1,676,662.95	1,676,662.95	21,153,727.42

Av. Reforma 1305, colonia Centro, C.P. 72000, Puebla, Pue.  
Tel. (222) 229 52 00

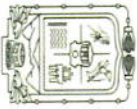


**ESTADO ANALÍTICO DEL EJERCICIO DEL PRESUPUESTO DE EGRESOS  
CLASIFICACIÓN POR OBJETO DEL GASTO (CAPÍTULO Y CONCEPTO)**

Del 1 de Enero al 31 de Marzo de 2026  
(Cifras en pesos)

Concepto	Egreso Aprobado (1)	Ampliaciones/Reducciones (2)	Egreso Modificado (3=1+2)	Egreso Devengado (4)	Egreso Pagado (5)	Subejercicio (6=3-4)
3.3 SERVICIOS PROFESIONALES, CIENTÍFICOS, TÉCNICOS Y OTROS SERVICIOS	32,223,341.00	-2,036,911.54	30,186,429.46	56,003.78	54,186.38	30,130,425.68
3.4 SERVICIOS FINANCIEROS, BANCARIOS Y COMERCIALES	3,083,634.00	1,205,702.62	4,289,336.62	2,247,020.10	5,449.10	2,042,316.52
3.5 SERVICIOS DE INSTALACIÓN, REPARACIÓN, MANTENIMIENTO Y CONSERVACIÓN	17,277,464.00	5,257,672.99	22,535,136.99	91,216.20	91,216.20	22,443,920.79
3.6 SERVICIOS DE COMUNICACIÓN SOCIAL Y PUBLICIDAD	0.00	3,100,000.00	3,100,000.00	0.00	0.00	3,100,000.00
3.7 SERVICIOS DE TRASLADO Y VIÁTICOS	3,482,228.00	18,450.93	3,500,678.93	210,409.67	209,569.67	3,290,269.26
3.8 SERVICIOS OFICIALES	135,694.00	4,078,444.80	4,214,138.80	0.00	0.00	4,214,138.80
3.9 OTROS SERVICIOS GENERALES	7,662,691.00	1,310,253.63	8,972,944.63	2,063,609.52	1,348,867.97	6,909,335.11
<b>4 TRANSFERENCIAS, ASIGNACIONES, SUBSIDIOS Y OTRAS AYUDAS</b>	<b>142,780,958.00</b>	<b>28,197,167.53</b>	<b>170,978,125.53</b>	<b>75,584.00</b>	<b>75,584.00</b>	<b>170,902,541.53</b>
4.1 TRANSFERENCIAS INTERNAS Y ASIGNACIONES AL SECTOR PÚBLICO	0.00	610,633.99	610,633.99	0.00	0.00	610,633.99
4.2 TRANSFERENCIAS AL RESTO DEL SECTOR PÚBLICO	0.00	0.00	0.00	0.00	0.00	0.00
4.3 SUBSIDIOS Y SUBVENCIONES	0.00	0.00	0.00	0.00	0.00	0.00
4.4 AYUDAS SOCIALES	142,780,958.00	27,586,533.54	170,367,491.54	75,584.00	75,584.00	170,291,907.54
4.5 PENSIONES Y JUBILACIONES	0.00	0.00	0.00	0.00	0.00	0.00
4.6 TRANSFERENCIAS A FIDEICOMISOS, MANDATOS Y OTROS ANALOGOS	0.00	0.00	0.00	0.00	0.00	0.00
4.7 TRANSFERENCIAS A LA SEGURIDAD SOCIAL	0.00	0.00	0.00	0.00	0.00	0.00
4.8 DONATIVOS	0.00	0.00	0.00	0.00	0.00	0.00
4.9 TRANSFERENCIAS AL EXTERIOR	0.00	0.00	0.00	0.00	0.00	0.00
<b>5 BIENES MUEBLES, INMUEBLES E INTANGIBLES</b>	<b>0.00</b>	<b>31,818,001.08</b>	<b>31,818,001.08</b>	<b>58,232.00</b>	<b>0.00</b>	<b>31,759,769.08</b>
5.1 MOBILIARIO Y EQUIPO DE ADMINISTRACIÓN	0.00	0.00	0.00	0.00	0.00	0.00
5.2 MOBILIARIO Y EQUIPO EDUCACIONAL Y RECREATIVO	0.00	120,000.00	120,000.00	58,232.00	0.00	61,768.00
5.3 EQUIPO E INSTRUMENTAL MÉDICO Y DE LABORATORIO	0.00	0.00	0.00	0.00	0.00	0.00

Av. Reforma 1305, colonia Centro, C.P. 72000, Puebla, Pue.  
Tel. (222) 229 52 00

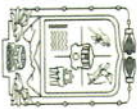


**ESTADO ANALÍTICO DEL EJERCICIO DEL PRESUPUESTO DE EGRESOS  
CLASIFICACIÓN POR OBJETO DEL GASTO (CAPÍTULO Y CONCEPTO)**

Del 1 de Enero al 31 de Marzo de 2026  
(Cifras en pesos)

Concepto	Egreso Aprobado (1)	Ampliaciones/Reducciones (2)	Egreso Modificado (3=1+2)	Egreso Devengado (4)	Egreso Pagado (5)	Subejercicio (6=3-4)
5.4 VEHÍCULOS Y EQUIPO DE TRANSPORTE	0.00	31,698,001.08	31,698,001.08	0.00	0.00	31,698,001.08
5.5 EQUIPO DE DEFENSA Y SEGURIDAD	0.00	0.00	0.00	0.00	0.00	0.00
5.6 MAQUINARIA, OTROS EQUIPOS Y HERRAMIENTAS	0.00	0.00	0.00	0.00	0.00	0.00
5.7 ACTIVOS BIOLÓGICOS	0.00	0.00	0.00	0.00	0.00	0.00
5.8 BIENES INMUEBLES	0.00	0.00	0.00	0.00	0.00	0.00
5.9 ACTIVOS INTANGIBLES	0.00	0.00	0.00	0.00	0.00	0.00
<b>6 INVERSIÓN PÚBLICA</b>	<b>0.00</b>	<b>0.00</b>	<b>0.00</b>	<b>0.00</b>	<b>0.00</b>	<b>0.00</b>
6.1 OBRA PÚBLICA EN BIENES DE DOMINIO PÚBLICO	0.00	0.00	0.00	0.00	0.00	0.00
6.2 OBRA PÚBLICA	0.00	0.00	0.00	0.00	0.00	0.00
6.3 PROYECTOS PRODUCTIVOS Y ACCIONES DE FOMENTO	0.00	0.00	0.00	0.00	0.00	0.00
<b>7 INVERSIONES FINANCIERAS Y OTRAS PROVISIONES</b>	<b>0.00</b>	<b>0.00</b>	<b>0.00</b>	<b>0.00</b>	<b>0.00</b>	<b>0.00</b>
7.1 INVERSIONES PARA EL FOMENTO DE ACTIVIDADES PRODUCTIVAS	0.00	0.00	0.00	0.00	0.00	0.00
7.2 ACCIONES Y PARTICIPACIONES DE CAPITAL	0.00	0.00	0.00	0.00	0.00	0.00
7.3 COMPRA DE TÍTULOS Y VALORES	0.00	0.00	0.00	0.00	0.00	0.00
7.4 CONCESIÓN DE PRÉSTAMOS	0.00	0.00	0.00	0.00	0.00	0.00
7.5 INVERSIONES EN FIDEICOMISOS, MANDATOS Y OTROS ANÁLOGOS	0.00	0.00	0.00	0.00	0.00	0.00
7.6 OTRAS INVERSIONES FINANCIERAS	0.00	0.00	0.00	0.00	0.00	0.00
7.9 PROVISIONES PARA CONTINGENCIAS Y OTRAS EROGACIONES ESPECIALES	0.00	0.00	0.00	0.00	0.00	0.00
<b>8 PARTICIPACIONES Y APORTACIONES</b>	<b>0.00</b>	<b>0.00</b>	<b>0.00</b>	<b>0.00</b>	<b>0.00</b>	<b>0.00</b>
8.1 PARTICIPACIONES	0.00	0.00	0.00	0.00	0.00	0.00
8.3 APORTACIONES	0.00	0.00	0.00	0.00	0.00	0.00
8.5 CONVENIOS	0.00	0.00	0.00	0.00	0.00	0.00
<b>9 DEUDA PÚBLICA</b>	<b>0.00</b>	<b>0.00</b>	<b>0.00</b>	<b>0.00</b>	<b>0.00</b>	<b>0.00</b>

Av. Reforma 1305, colonia Centro, C.P. 72000, Puebla, Pue.  
Tel. (222) 229 52 00



**ESTADO ANALÍTICO DEL EJERCICIO DEL PRESUPUESTO DE EGRESOS  
CLASIFICACIÓN POR OBJETO DEL GASTO (CAPÍTULO Y CONCEPTO)**

Del 1 de Enero al 31 de Marzo de 2026  
(Cifras en pesos)

Concepto	Egreso Aprobado (1)	Ampliaciones/Reducciones (2)	Egreso Modificado (3=1+2)	Egreso Devengado (4)	Egreso Pagado (5)	Subejercicio (6=3-4)
9.1 AMORTIZACIÓN DE LA DEUDA PÚBLICA	0.00	0.00	0.00	0.00	0.00	0.00
9.2 INTERESES DE LA DEUDA PÚBLICA	0.00	0.00	0.00	0.00	0.00	0.00
9.3 COMISIONES DE LA DEUDA PÚBLICA	0.00	0.00	0.00	0.00	0.00	0.00
9.4 GASTOS DE LA DEUDA PÚBLICA	0.00	0.00	0.00	0.00	0.00	0.00
9.5 COSTO POR COBERTURAS	0.00	0.00	0.00	0.00	0.00	0.00
9.6 APOYOS FINANCIEROS	0.00	0.00	0.00	0.00	0.00	0.00
9.9 ADEUDOS DE EJERCICIOS FISCALES ANTERIORES (ADEFAS)	0.00	0.00	0.00	0.00	0.00	0.00
<b>TOTAL DEL EGRESO</b>	<b>1,762,905,131.66</b>	<b>90,010,860.32</b>	<b>1,852,915,991.98</b>	<b>84,144,285.09</b>	<b>81,124,420.24</b>	<b>1,768,771,706.89</b>

Bajo protesta de decir verdad declaramos que los Estados Financieros y sus notas son razonablemente correctos y son responsabilidad del emisor.

JOEL MARTÍNEZ PÉREZ  
JEFE DEL DEPARTAMENTO DE RECURSOS FINANCIEROS

MARCOS MATAMOROS MORENO  
DIRECTOR DE ADMINISTRACIÓN Y FINANZAS

CIRIO MIGUEL JUÁREZ PALACIOS  
TITULAR DE LA UNIDAD DE PLANEACIÓN,  
ADMINISTRACIÓN Y FINANZAS

JUAN CARLOS VALDERRIVAS  
DIRECTOR GENERAL DEL SEDIF

Av. Reforma 1305, colonia Centro, C.P. 72000, Puebla, Pue.  
Tel. (222) 229 52 00