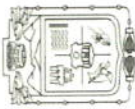


**ESTADO DE VARIACIÓN EN LA HACIENDA PÚBLICA**

Del 1 de Enero al 31 de Marzo de 2026

(Cifras en pesos)

Concepto	Hacienda Pública/ Patrimonio Contribuido	Hacienda Pública/ Patrimonio Generado de Ejercicios Ant.	Hacienda Pública/ Patrimonio Generado del Ejercicio	Exceso o Insuficiencia en la Actualización de la Hacienda Pública / Patrimonio /	TOTAL
Hacienda Pública / Patrimonio Contribuido Neto 2025	163,093,421.88				163,093,421.88
Aportaciones	160,377,913.47				160,377,913.47
Donaciones de Capital	2,715,508.41				2,715,508.41
Actualización de la Hacienda Pública/Patrimonio	0.00				0.00
Hacienda Pública / Patrimonio Generado Neto 2025		-17,221,537.97	112,039,845.99		94,818,308.02
Resultados del Ejercicio (Ahorro/Desahorro)			112,039,845.99		112,039,845.99
Resultados de Ejercicios Anteriores		18,939,732.37			18,939,732.37
Revalúos		0.00			0.00
Reservas		0.00			0.00
Rectificaciones de Resultados de Ejercicios Anteriores		-36,161,270.34			-36,161,270.34
Exceso o Insuficiencia en la Actualización de la Hacienda Pública/Patrimonio Neto 2025				0.00	0.00
Resultado por Posición Monetaria				0.00	0.00

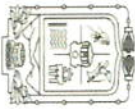


**ESTADO DE VARIACIÓN EN LA HACIENDA PÚBLICA**

Del 1 de Enero al 31 de Marzo de 2026

(Cifras en pesos)

Concepto	Hacienda Pública/ Patrimonio Contribuido	Hacienda Pública/ Patrimonio Generado de Ejercicios Ant.	Hacienda Pública/ Patrimonio Generado del Ejercicio	Exceso o Insuficiencia en la Actualización de la Hacienda Pública / Patrimonio /	TOTAL
Resultado por Tenencia de Activos no Monetarios				0.00	0.00
Hacienda Pública / Patrimonio Neto Final 2025	163,093,421.88	-17,221,537.97	112,039,845.99	0.00	257,911,729.90
Cambios en la Hacienda Pública / Patrimonio Contribuido Neto 2026	1,259,352.40				1,259,352.40
Aportaciones	0.00				0.00
Donaciones de Capital	1,259,352.40				1,259,352.40
Actualización de la Hacienda Pública/Patrimonio	0.00				0.00
Variaciones de la Hacienda Pública / Patrimonio Generado Neto 2026		76,826,152.21	-101,353,421.28		-24,527,269.07
Resultados del Ejercicio (Ahorro / Desahorro)			10,686,424.71		10,686,424.71
Resultados de Ejercicios Anteriores		76,826,152.21	-112,039,845.99		-35,213,693.78
Revalúos			0.00		0.00
Reservas			0.00		0.00
Rectificaciones de Resultados de					



**ESTADO DE VARIACIÓN EN LA HACIENDA PÚBLICA**

Del 1 de Enero al 31 de Marzo de 2026


(Cifras en pesos)

Concepto	Hacienda Pública/ Patrimonio Contribuido	Hacienda Pública/ Patrimonio Generado de Ejercicios Ant.	Hacienda Pública/ Patrimonio Generado del Ejercicio	Exceso o Insuficiencia en la Actualización de la Hacienda Pública / Patrimonio /	TOTAL
Ejercicios Anteriores			0.00		0.00
Cambios en el Exceso o Insuficiencia en la Actualización de la Hacienda Pública/Patrimonio Neto 2026				0.00	0.00
Resultado por Posición Monetaria				0.00	0.00
Resultado por Tenencia de Activos no Monetarios				0.00	0.00
<b>Hacienda Pública / Patrimonio Neto Final 2026</b>	<b>164,352,774.28</b>	<b>59,604,614.24</b>	<b>10,686,424.71</b>	<b>0.00</b>	<b>234,643,813.23</b>

Bajo protesta de decir verdad declaramos que los Estados Financieros y sus notas son razonablemente correctos y son responsabilidad del emisor.

  
JOEL MARTINEZ PEREZ  
JEFE DEL DEPARTAMENTO DE RECURSOS FINANCIEROS

  
MARCOS MATA MORENO  
DIRECTOR DE ADMINISTRACIÓN Y FINANZAS

  
CIRO MIGUEL JUÁREZ PALACIOS  
TITULAR DE LA UNIDAD DE PLANEACIÓN, ADMINISTRACIÓN Y FINANZAS

  
JUAN CARLOS VALDEZ AYAS  
DIRECTOR GENERAL DEL SEDIF