

SISTEMA PARA EL DESARROLLO INTEGRAL DE LA FAMILIA DEL ESTADO DE PUEBLA  
UNIDAD DE PLANEACIÓN ADMINISTRACIÓN Y FINANZAS  
DIRECCIÓN DE PLANEACIÓN Y EVALUACIÓN  
TABLERO DE CONTROL 2024  
Programa de Prestación de Servicios de Asistencia Social.

DEPARTAMENTO DE SERVICIOS JURIDICO ASISTENCIALES										Porcentaje de avance mensual						Porcentaje de avance trimestral				Porcentaje Anual
Componente	Número de Actividad	Calendario																		
1	11	Programado	ENE	FEB	MAR	ABR	MAY	JUN	Programado Anual	ENE	FEB	MAR	ABR	MAY	JUN	1er Trimestre	2do Trimestre	3er Trimestre	4to Trimestre	
Programa Social o Servicio:			35	35	35	35	35	35	420	169%	126%	80%	137%	163%	171%	125%	157%	N/A	N/A	70%
ATENCIÓN PARA LOS CASOS DE VIOLENCIA DE GÉNERO			JUL	AGO	SEP	OCT	NOV	DIC												
			35	35	35	35	35	35												
		Realizado	ENE	FEB	MAR	ABR	MAY	JUN	Realizado Anual	JUL	AGO	SEP	OCT	NOV	DIC					
Unidad de Medida			59	44	28	48	57	60	296	N/A	N/A	N/A	N/A	N/A	N/A					
SERVICIO INTEGRAL			JUL	AGO	SEP	OCT	NOV	DIC												
Descripción																				

OTORGAMIENTO DE SERVICIOS INTEGRALES DE PSICOLOGÍA, ASESORÍA JURÍDICA Y TRABAJO SOCIAL A MUJERES MAYORES DE 18 AÑOS VÍCTIMAS DE VIOLENCIA DE GÉNERO

**Realizó**

**ANA LAURA MARTINEZ CRUZ**  
ADMINISTRATIVA DEL PROGRAMA  
ATENCIÓN PARA LOS CASOS DE VIOLENCIA  
DE GÉNERO



**SISTEMA ESTATAL DIF**  
**DIRECCIÓN JURÍDICA**

**Autorizó**


**IRMA MENDEZ ROJAS**  
DIRECTORA JURÍDICA



**SISTEMA PARA EL DESARROLLO INTEGRAL DE LA FAMILIA DEL ESTADO DE PUEBLA**  
**UNIDAD DE PLANEACIÓN ADMINISTRACIÓN Y FINANZAS**  
**DIRECCIÓN DE PLANEACIÓN Y EVALUACIÓN**  
**TABLERO DE CONTROL 2024**  
**Programa de Prestación de Servicios de Asistencia Social.**

CLÍNICAS DE PREVENCIÓN Y ATENCIÓN AL MALTRATO										Porcentaje de avance mensual						Porcentaje de avance trimestral				Porcentaje Anual
Componente	Número de Actividad	Calendario																		
1	1.2	Programado	ENE	FEB	MAR	ABR	MAY	JUN	Programado Anual	ENE	FEB	MAR	ABR	MAY	JUN	1er Trimestre	2do Trimestre	3er Trimestre	4to Trimestre	
Programa Social o Servicio:			55	55	60	50	55	65	700	84%	73%	93%	130%	105%	115%	84%	110%	N/A	N/A	49%
ATENCIÓN PARA LOS CASOS DE VIOLENCIA DE GÉNERO		JUL	65	60	60	60	60	55												
Unidad de Medida		Realizado	ENE	FEB	MAR	ABR	MAY	JUN	Realizado Anual	JUL	AGO	SEP	OCT	NOV	DIC					
SERVICIO INTEGRAL			46	40	56	68	58	75	343	N/A	N/A	N/A	N/A	N/A	N/A					
Descripción			JUL	AGO	SEP	OCT	NOV	DIC												

OTORGAMIENTO DE SERVICIOS INTEGRALES DE PSICOLOGÍA, JURÍDICO Y TRABAJO SOCIAL A NIÑAS Y MUJERES ADOLESCENTES VÍCTIMAS DE VIOLENCIA DE GÉNERO.

  
**Realizó**  
**HUMBERTO GARZON GIL**  
**PERSONAL ADMINISTRATIVO ADSCRITO AL**  
**DEPARTAMENTO DE CLÍNICAS DE**  
**PREVENCIÓN Y ATENCIÓN DEL MALTRATO**


  
**Autorizó**  
**ARTURO ALMONTE CARRERA**  
**JEFE DEL DEPARTAMENTO DE CLINICAS DE**  
**PREVENCIÓN Y ATENCIÓN DEL MALTRATO**




**SISTEMA PARA EL DESARROLLO INTEGRAL DE LA FAMILIA DEL ESTADO DE PUEBLA.**  
**UNIDAD DE PLANEACIÓN ADMINISTRACIÓN Y FINANZAS**  
**DIRECCIÓN DE PLANEACIÓN Y EVALUACIÓN**  
**TABLERO DE CONTROL 2024**  
**Programa de Prestación de Servicios de Asistencia Social.**

CLINICAS DE PREVENCIÓN Y ATENCIÓN AL MALTRATO									Porcentaje de avance mensual						Porcentaje de avance trimestral				Porcentaje Anual	
Componente	Número de Actividad	Calendario								ENE	FEB	MAR	ABR	MAY	JUN	1er Trimestre	2do Trimestre	3er Trimestre		4to Trimestre
1	1.3	Programado	ENE	FEB	MAR	ABR	MAY	JUN	Programado Anual	ENE	FEB	MAR	ABR	MAY	JUN	105%	112%	N/A	N/A	56%
Programa Social o Servicio:			12	13	12	13	13	8	137	100%	115%	100%	100%	100%	150%					
ATENCIÓN PARA LOS CASOS DE VIOLENCIA DE GÉNERO		JUL	AGO	SEP	OCT	NOV	DIC													
		Realizado	ENE	FEB	MAR	ABR	MAY	JUN	Realizado Anual	JUL	AGO	SEP	OCT	NOV	DIC					
Unidad de Medida			12	15	12	13	13	12	77	N/A	N/A	N/A	N/A	N/A	N/A					
ACCIÓN			JUL	AGO	SEP	OCT	NOV	DIC												
Descripción																				

REALIZACIÓN DE ACCIONES DE PREVENCIÓN A LA VIOLENCIA DE GÉNERO ENFOCADAS EN NIÑAS, NIÑOS Y ADOLESCENTES A TRAVÉS DEL PROGRAMA ATENCIÓN PARA LOS CASOS DE VIOLENCIA DE GÉNERO.

  
**Realizó**  
**HUMBERTO GARZON GIL**  
**PERSONAL ADMINISTRATIVO ADSCRITO AL**  
**DEPARTAMENTO DE CLÍNICAS DE**  
**PREVENCIÓN Y ATENCIÓN DEL MALTRATO**

  
**Autorizó**  
**ARTURO ALMONTE CARRERA**  
**JEFE DEL DEPARTAMENTO DE CLÍNICAS DE**  
**PREVENCIÓN Y ATENCIÓN DEL MALTRATO**



Sistema Estatal  
DIF  
GOBIERNO DE PUEBLA

SISTEMA PARA EL DESARROLLO INTEGRAL DE LA FAMILIA DEL ESTADO DE PUEBLA  
UNIDAD DE PLANEACIÓN ADMINISTRACIÓN Y FINANZAS  
DIRECCIÓN DE PLANEACIÓN Y EVALUACIÓN  
TABLERO DE CONTROL 2024  
Programa de Prestación de Servicios de Asistencia Social.

DEPARTAMENTO DEL ADULTO MAYOR										Porcentaje de avance mensual						Porcentaje de avance trimestral				Porcentaje Anual
Componente	Número de Actividad	Calendario																		
2	2.1	Programado	ENE	FEB	MAR	ABR	MAY	JUN	Programado Anual	ENE	FEB	MAR	ABR	MAY	JUN	1er Trimestre	2do Trimestre	3er Trimestre	4to Trimestre	
Programa Social o Servicio:			0	0	0	0	2	8	50	0%	0%	0%	0%	0%	0%	0%	0%	N/A	N/A	0%
PROGRAMA DE EQUIPAMIENTO DE ESTANCIAS DE DÍA			JUL	AGO	SEP	OCT	NOV	DIC												
			8	8	8	8	8	0												
		Realizado	ENE	FEB	MAR	ABR	MAY	JUN	Realizado Anual	JUL	AGO	SEP	OCT	NOV	DIC					
Unidad de Medida			0	0	0	0	0	0	0	N/A	N/A	N/A	N/A	N/A	N/A					
EQUIPO			JUL	AGO	SEP	OCT	NOV	DIC												
Descripcion																				

OTORGAMIENTO DE EQUIPO PARA COCINA Y AREA DE TALLERES EN ESTANCIAS DE DÍA PARA PERSONAS ADULTAS MAYORES

Realizó

C. MARÍA DEL SOL FERNÁNDEZ TEPATL  
ADMINISTRATIVO

Autorizó

C. ANAHI CERVANTES FUENTES  
JEFA DEL DEPARTAMENTO DEL ADULTO  
MAYOR



**SISTEMA PARA EL DESARROLLO INTEGRAL DE LA FAMILIA DEL ESTADO DE PUEBLA**  
**UNIDAD DE PLANEACIÓN ADMINISTRACIÓN Y FINANZAS**  
**DIRECCIÓN DE PLANEACIÓN Y EVALUACIÓN**  
**TABLERO DE CONTROL 2024**  
**Programa de Prestación de Servicios de Asistencia Social.**


DEPARTAMENTO DEL ADULTO MAYOR									Porcentaje de avance mensual						Porcentaje de avance trimestral				Porcentaje Anual	
Componente	Numero de Actividad	Calendario							Programado Anual	ENE	FEB	MAR	ABR	MAY	JUN	1er Trimestre	2do Trimestre	3er Trimestre		4to Trimestre
2	2.2	Programado	ENE	FEB	MAR	ABR	MAY	JUN		162000	100%	103%	95%	105%	115%	98%	99%	106%	N/A	N/A
Programa Social o Servicio:		JUL	AGO	SEP	OCT	NOV	DIC													
CENTRO DE GERONTOLOGÍA CASA DEL ABUE		Realizado	ENE	FEB	MAR	ABR	MAY	JUN	Realizado Anual	JUL	AGO	SEP	OCT	NOV	DIC					
Unidad de Medida			11282	11538	14269	14125	17199	14748	83161	N/A	N/A	N/A	N/A	N/A	N/A					
SERVICIO INTEGRAL			JUL	AGO	SEP	OCT	NOV	DIC												
Descripción																				

OTORGAMIENTO DE SERVICIOS INTEGRALES DE ASISTENCIA SOCIAL EN EL CENTRO DE GERONTOLOGIA CASA DEL ABUE

**Realizó**

  
**ANA MARGARITA DIÉGUEZ GÓMEZ**  
**ASISTENTE DE COORDINACIÓN**

**Autorizó**

  
**TANIA GONZAGA CENTENO**  
**COORDINADORA DEL CENTRO DE GERONTOLOGIA CASA DEL ABUE**



**SISTEMA PARA EL DESARROLLO INTEGRAL DE LA FAMILIA DEL ESTADO DE PUEBLA**  
**UNIDAD DE PLANEACIÓN ADMINISTRACIÓN Y FINANZAS**  
**DIRECCIÓN DE PLANEACIÓN Y EVALUACIÓN**  
**TABLERO DE CONTROL 2024**  
**Programa de Prestación de Servicios de Asistencia Social.**

SECRETARÍA DE ECONOMÍA

DEPARTAMENTO DEL ADULTO MAYOR										Porcentaje de avance mensual						Porcentaje de avance trimestral				Porcentaje Anual	
Componente	Numero de Actividad	Calendario									ENE	FEB	MAR	ABR	MAY	JUN	1er Trimestre	2do Trimestre	3er Trimestre	4to Trimestre	
2	2.3	Programado	ENE	FEB	MAR	ABR	MAY	JUN	Programado Anual	ENE	FEB	MAR	ABR	MAY	JUN	42%	80%	N/A	N/A	30%	
Programa Social o Servicio:			690	690	690	690	690	690	8280	44%	36%	45%	42%	99%	99%						
ALBERGUE VIDA DIGNA			JUL	AGO	SEP	OCT	NOV	DIC													
			690	690	690	690	690	690													
		Realizado	ENE	FEB	MAR	ABR	MAY	JUN	Realizado Anual	JUL	AGO	SEP	OCT	NOV	DIC						
Unidad de Medida			302	249	313	291	682	682	2519	N/A	N/A	N/A	N/A	N/A	N/A						
SERVICIO INTEGRAL			JUL	AGO	SEP	OCT	NOV	DIC													
Descripción																					

OTORGAMIENTO DE SERVICIOS INTEGRALES DE ALBERGUE TEMPORAL A PERSONAS ADULTAS MAYORES EN SITUACIÓN DE CALLE EN EL ALBERGUE VIDA DIGNA

**Realizó**

**ARIZBÉ FUENTES CRUZ**  
**ADMINISTRATIVO**

**Autorizó**

**ANAHI CERVANTES FUENTES**  
**JEFA DEL DEPARTAMENTO DEL ADULTO MAYOR**

**SISTEMA PARA EL DESARROLLO INTEGRAL DE LA FAMILIA DEL ESTADO DE PUEBLA**  
**UNIDAD DE PLANEACIÓN ADMINISTRACIÓN Y FINANZAS**  
**DIRECCIÓN DE PLANEACIÓN Y EVALUACIÓN**  
**TABLERO DE CONTROL 2024**  
**Programa de Prestación de Servicios de Asistencia Social.**

DEPARTAMENTO DEL ADULTO MAYOR										Porcentaje de avance mensual						Porcentaje de avance trimestral				Porcentaje Anual
Componente	Numero de Actividad	Calendario								ENE	FEB	MAR	ABR	MAY	JUN	1er Trimestre	2do Trimestre	3er Trimestre	4to Trimestre	
2	24	Programado	ENE	FEB	MAR	ABR	MAY	JUN	Programado Anual	ENE	FEB	MAR	ABR	MAY	JUN	104%	107%	N/A	N/A	57%
Programa Social o Servicio:	124		123	161	109	125	150	1469		107%	111%	96%	115%	114%	95%					
SERVICIO DE CREDENCIALES DEL CENTRO DE GERONTOLOGIA CASA DEL ABUE		Realizado	JUL	AGO	SEP	OCT	NOV	DIC	Realizado Anual	JUL	AGO	SEP	OCT	NOV	DIC					
Unidad de Medida	142		168	102	108	107	50	835		N/A	N/A	N/A	N/A	N/A	N/A					
CREDENCIAL			ENE	FEB	MAR	ABR	MAY	JUN												
Descripción			JUL	AGO	SEP	OCT	NOV	DIC												

OTORGAMIENTO DE CREDENCIALES A USUARIOS DE NUEVO INGRESO AL CENTRO DE GERONTOLOGIA CASA DEL ABUE

**Realizó**



**ANA MARGARITA DIÉGUEZ GÓMEZ**  
**ASISTENTE DE COORDINACIÓN**

**Autorizó**



**TANIA GONZAGA CENTENO**  
**COORDINADORA DEL CENTRO DE GERONTOLOGIA CASA DEL ABUE**



**SISTEMA PARA EL DESARROLLO INTEGRAL DE LA FAMILIA DEL ESTADO DE PUEBLA**  
**UNIDAD DE PLANEACIÓN ADMINISTRACIÓN Y FINANZAS**  
**DIRECCIÓN DE PLANEACIÓN Y EVALUACIÓN**  
**TABLERO DE CONTROL 2024**  
**Programa de Prestación de Servicios de Asistencia Social.**

DEPARTAMENTO DE REHABILITACION										Porcentaje de avance mensual						Porcentaje de avance trimestral				Porcentaje Anual
Componente	Numero de Actividad	Calendario																		
3	3.1	Programado	ENE	FEB	MAR	ABR	MAY	JUN	Programado Anual	ENE	FEB	MAR	ABR	MAY	JUN	1er Trimestre	2do Trimestre	3er Trimestre	4to Trimestre	
Programa Social o Servicio:			55	55	55	60	60	60	735	100%	100%	100%	100%	100%	100%	100%	100%	N/A	N/A	86%
CENTRO DE ATENCIÓN INTEGRAL PARA CEGUERA Y DÉBILES VISUALES. (CAICDV)			JUL	AGO	SEP	OCT	NOV	DIC												
			65	65	65	65	65	65												
Unidad de Medida		Realizado	ENE	FEB	MAR	ABR	MAY	JUN	Realizado Anual	JUL	AGO	SEP	OCT	NOV	DIC					
			101	102	103	60	60	60	486	N/A	N/A	N/A	N/A	N/A	N/A					
SERVICIO INTEGRAL			JUL	AGO	SEP	OCT	NOV	DIC												
Descripción																				

OTORGAMIENTO DE SERVICIOS DE REHABILITACIÓN, TERAPIAS Y CONSULTAS EN LAS UNIDADES BÁSICAS DE REHABILITACIÓN Y LOS DISTINTOS CENTROS INTEGRALES DE REHABILITACIÓN DEL ESTADO (CENTRO DE ATENCIÓN INTEGRAL PARA CEGUERA Y DÉBILES VISUALES)

**Realizó**

**JORGE ULISES GARATE VELAZQUEZ**  
**ADMINISTRATIVO**

**Autorizó**

**DANIEL FIGUEROA VILLA**  
**JEFE DEL DEPARTAMENTO DE REHABILITACIÓN**





**SISTEMA PARA EL DESARROLLO INTEGRAL DE LA FAMILIA DEL ESTADO DE PUEBLA**  
**UNIDAD DE PLANEACIÓN ADMINISTRACIÓN Y FINANZAS**  
**DIRECCIÓN DE PLANEACIÓN Y EVALUACIÓN**  
**TABLERO DE CONTROL 2024**  
**Programa de Prestación de Servicios de Asistencia Social.**

DEPARTAMENTO DE REHABILITACIÓN										Porcentaje de avance mensual						Porcentaje de avance trimestral				Porcentaje Anual
Componente	Numero de Actividad	Calendario																		
3	3.1	Programado	ENE	FEB	MAR	ABR	MAY	JUN	Programado Anual	ENE	FEB	MAR	ABR	MAY	JUN	1er Trimestre	2do Trimestre	3er Trimestre	4to Trimestre	45%
			Programa Social o Servicio:	105	250	235	470	450		485	4610	117%	110%	109%	101%	101%	100%	118%	101%	
CENTRO DE REHABILITACIÓN Y EDUCACIÓN ESPECIAL (CREE)	JUL	AGO	SEP	OCT	NOV	DIC														
	455	470	450	450	470	320														
	Realizado	ENE	FEB	MAR	ABR	MAY	JUN	Realizado Anual	JUL	AGO	SEP	OCT	NOV	DIC						
Unidad de Medida	170	275	257	477	453	487	2119	N/A	N/A	N/A	N/A	N/A	N/A	N/A						
SERVICIO INTEGRAL	JUL	AGO	SEP	OCT	NOV	DIC														
Descripción																				

OTORGAMIENTO DE SERVICIOS DE REHABILITACIÓN, TERAPIAS Y CONSULTAS EN LAS UNIDADES BÁSICAS DE REHABILITACIÓN Y LOS DISTINTOS CENTROS INTEGRALES DE REHABILITACIÓN DEL ESTADO (CENTRO DE REHABILITACIÓN Y EDUCACIÓN ESPECIAL)

**Realizó**

**JORGE ULISES GARATE VELAZQUEZ**  
**ADMINISTRATIVO**

**Autorizó**

**DANIEL FIGUEROA VILLA**  
**JEFE DEL DEPARTAMENTO DE REHABILITACIÓN**



**SISTEMA PARA EL DESARROLLO INTEGRAL DE LA FAMILIA DEL ESTADO DE PUEBLA**  
**UNIDAD DE PLANEACIÓN ADMINISTRACIÓN Y FINANZAS**  
**DIRECCIÓN DE PLANEACIÓN Y EVALUACIÓN**  
**TABLERO DE CONTROL 2024**  
**Programa de Prestación de Servicios de Asistencia Social.**

DEPARTAMENTO DE REHABILITACIÓN										Porcentaje de avance mensual						Porcentaje de avance trimestral				Porcentaje Anual	
Componente	Numero de Actividad	Calendario									ENE	FEB	MAR	ABR	MAY	JUN	1er Trimestre	2do Trimestre	3er Trimestre	4to Trimestre	
3	3.1	Programado	ENE	FEB	MAR	ABR	MAY	JUN	Programado Anual	ENE	FEB	MAR	ABR	MAY	JUN	1er Trimestre	2do Trimestre	3er Trimestre	4to Trimestre		
Programa Social o Servicio:			200	210	220	230	240	250	2785	103%	105%	104%	101%	98%	85%	104%	94%	N/A	N/A	48%	
CENTRO DE REHABILITACIÓN INTEGRAL INFANTIL (CRII)			JUL	AGO	SEP	OCT	NOV	DIC													
			260	255	250	240	230	200													
		Realizado	ENE	FEB	MAR	ABR	MAY	JUN	Realizado Anual	JUL	AGO	SEP	OCT	NOV	DIC						
Unidad de Medida			206	220	228	232	231	215	1332	N/A	N/A	N/A	N/A	N/A	N/A						
SERVICIO INTEGRAL			JUL	AGO	SEP	OCT	NOV	DIC													
Descripción																					

OTORGAMIENTO DE SERVICIOS DE REHABILITACIÓN, TERAPIAS Y CONSULTAS EN LAS UNIDADES BÁSICAS DE REHABILITACIÓN Y LOS DISTINTOS CENTROS INTEGRALES DE REHABILITACIÓN DEL ESTADO (CENTRO DE REHABILITACIÓN INTEGRAL INFANTIL)

**Realizó**

**JORGE ULISES GARATE VELAZQUEZ**  
**ADMINISTRATIVO**

**Autorizó**

**DANIEL FIGUEROA VILLA**  
**JEFE DEL DEPARTAMENTO DE REHABILITACIÓN**



**SISTEMA PARA EL DESARROLLO INTEGRAL DE LA FAMILIA DEL ESTADO DE PUEBLA**  
**UNIDAD DE PLANEACIÓN ADMINISTRACIÓN Y FINANZAS**  
**DIRECCIÓN DE PLANEACIÓN Y EVALUACIÓN**  
**TABLERO DE CONTROL 2024**  
**Programa de Prestación de Servicios de Asistencia Social.**

DEPARTAMENTO DE REHABILITACION										Porcentaje de avance mensual						Porcentaje de avance trimestral				Porcentaje Anual
Componente	Número de Actividad	Calendario																		
3	3.1	Programado	ENE	FEB	MAR	ABR	MAY	JUN	Programado Anual	ENE	FEB	MAR	ABR	MAY	JUN	1er Trimestre	2do Trimestre	3er Trimestre	4to Trimestre	
Programa Social o Servicio:			50	52	52	54	56	58	665		113%	113%	111%	114%	114%	113%	113%	N/A	N/A	56%
CENTRO DE TECNOLOGÍA ADAPTADA, (CTA)			JUL	AGO	SEP	OCT	NOV	DIC												
			60	60	58	57	55	53												
		Realizado	ENE	FEB	MAR	ABR	MAY	JUN	Realizado Anual	JUL	AGO	SEP	OCT	NOV	DIC					
Unidad de Medida			64	59	59	60	64	66	372	N/A	N/A	N/A	N/A	N/A	N/A					
SERVICIO INTEGRAL			JUL	AGO	SEP	OCT	NOV	DIC												
Descripción																				
OTORGAMIENTO DE SERVICIOS DE REHABILITACIÓN, TERAPIAS Y CONSULTAS EN LAS UNIDADES BÁSICAS DE REHABILITACIÓN Y LOS DISTINTOS CENTROS INTEGRALES DE REHABILITACIÓN DEL ESTADO (CENTRO DE TECNOLOGÍA ADAPTADA)																				

  
**Realizó**  
**JORGE ULISES GARATE VELAZQUEZ**  
**ADMINISTRATIVO**

  
**Autorizó**  
**DANIEL FIGUEROA VILLA**  
**JEFE DEL DEPARTAMENTO DE REHABILITACIÓN**



**SISTEMA PARA EL DESARROLLO INTEGRAL DE LA FAMILIA DEL ESTADO DE PUEBLA**  
**UNIDAD DE PLANEACIÓN ADMINISTRACIÓN Y FINANZAS**  
**DIRECCIÓN DE PLANEACIÓN Y EVALUACIÓN**  
**TABLERO DE CONTROL 2024**  
**Programa de Prestación de Servicios de Asistencia Social.**

DEPARTAMENTO DE REHABILITACIÓN										Porcentaje de avance mensual						Porcentaje de avance trimestral				Porcentaje Anual
Componente	Numero de Actividad	Calendario																		
3	3.1	Programado	ENE	FEB	MAR	ABR	MAY	JUN	Programado Anual	ENE	FEB	MAR	ABR	MAY	JUN	1er Trimestre	2do Trimestre	3er Trimestre	4to Trimestre	
Programa Social o Servicio:			10500	13000	13000	13000	13000	13000	151000	294%	114%	137%	112%	139%	100%	143%	145%	N/A	N/A	72%
UNIDADES BÁSICAS DE REHABILITACIÓN (UBR) Y CENTROS DE REHABILITACIÓN INTEGRAL (CRI)			JUL	AGO	SEP	OCT	NOV	DIC												
		Realizado	13000	13000	13000	13000	13000	10500												
Unidad de Medida			ENE	FEB	MAR	ABR	MAY	JUN	Realizado Anual	JUL	AGO	SEP	OCT	NOV	DIC					
SERVICIO INTEGRAL			20366	15369	17193	14506	20121	21891	109446	N/A	N/A	N/A	N/A	N/A	N/A					
Descripción			JUL	AGO	SEP	OCT	NOV	DIC												

OTORGAMIENTO DE SERVICIOS DE REHABILITACIÓN, TERAPIAS Y CONSULTAS EN LAS UNIDADES BÁSICAS DE REHABILITACIÓN Y LOS DISTINTOS CENTROS INTEGRALES DE REHABILITACIÓN DEL ESTADO (UNIDADES BÁSICAS DE REHABILITACIÓN (UBR) Y CENTROS DE REHABILITACIÓN INTEGRAL (CRI))

**Realizó**

**JORGE ULISES GARATE VELAZQUEZ**  
**ADMINISTRATIVO**

**Autorizó**

**DANIEL FIGUEROA VILLA**  
**JEFE DEL DEPARTAMENTO DE REHABILITACIÓN**

**SISTEMA PARA EL DESARROLLO INTEGRAL DE LA FAMILIA DEL ESTADO DE PUEBLA**  
**UNIDAD DE PLANEACIÓN ADMINISTRACIÓN Y FINANZAS**  
**DIRECCIÓN DE PLANEACIÓN Y EVALUACIÓN**  
**TABLERO DE CONTROL 2024**  
**Programa de Prestación de Servicios de Asistencia Social.**

DEPARTAMENTO DE REHABILITACIÓN										Porcentaje de avance mensual						Porcentaje de avance trimestral				Porcentaje Anual	
Componente	Número de Actividad	Calendario									ENE	FEB	MAR	ABR	MAY	JUN	1er Trimestre	2do Trimestre	3er Trimestre	4to Trimestre	
3	3.2	Programado	ENE	FEB	MAR	ABR	MAY	JUN	Programado Anual	ENE	FEB	MAR	ABR	MAY	JUN	100%	100%	N/A	N/A	50%	
Programa Social o Servicio:			8	8	8	8	8	8	96												
SERVICIO DEL CENTRO DE ALTA TECNOLOGÍA PARA PERSONAS CON DISCAPACIDAD AUDITIVA O SORDOCEGUERA			JUL	AGO	SEP	OCT	NOV	DIC													
		Realizado	8	8	8	8	8	8													
Unidad de Medida			ENE	FEB	MAR	ABR	MAY	JUN	Realizado Anual	JUL	AGO	SEP	OCT	NOV	DIC	N/A	N/A	N/A	N/A	N/A	
TALLER			8	8	8	8	8	8	46												
Descripción			JUL	AGO	SEP	OCT	NOV	DIC													


IMPARTICIÓN DE TALLERES DE LENGUAJE DE SEÑAS Y BRAILLE A PERSONAS CON DISCAPACIDAD AUDITIVA Y SORDOCEGUERA QUE PERMITAN MEJORAR LA COMUNICACIÓN DE LOS USUARIOS.

**Realizo**



**JORGE ULISES GARATE VELAZQUEZ**  
**ADMINISTRATIVO**

**Autorizó**




**DANIEL FIGUEROA VILLA**  
**JEFE DEL DEPARTAMENTO DE REHABILITACIÓN**

SISTEMA PARA EL DESARROLLO INTEGRAL DE LA FAMILIA DEL ESTADO DE PUEBLA  
UNIDAD DE PLANEACIÓN ADMINISTRACIÓN Y FINANZAS  
DIRECCIÓN DE PLANEACIÓN Y EVALUACIÓN  
TABLERO DE CONTROL 2024  
Programa de Prestación de Servicios de Asistencia Social.

DEPARTAMENTO DE INCLUSIÓN SOCIAL									Porcentaje de avance mensual						Porcentaje de avance trimestral				Porcentaje Anual	
Componente	Número de Actividad	Calendario																		
3	33	Programado	ENE	FEB	MAR	ABR	MAY	JUN	Programado Anual	ENE	FEB	MAR	ABR	MAY	JUN	1er Trimestre	2do Trimestre	3er Trimestre	4to Trimestre	71%
Programa Social o Servicio:	350		350	350	350	350	350	350		4200	116%	194%	128%	143%	105%					
PROGRAMA DE CREDENCIAL NACIONAL PARA PERSONAS CON DISCAPACIDAD		Realizado	JUL	AGO	SEP	OCT	NOV	DIC												
	350		350	350	350	350	350	350												
Unidad de Medida		Realizado	ENE	FEB	MAR	ABR	MAY	JUN	Realizado Anual	JUL	AGO	SEP	OCT	NOV	DIC					
	407		407	538	448	501	368	716	2978	N/A	N/A	N/A	N/A	N/A	N/A					
CREDENCIAL			JUL	AGO	SEP	OCT	NOV	DIC												
Descripción																				


OTORGAMIENTO DE CREDENCIAL NACIONAL PARA PERSONAS CON DISCAPACIDAD.

**Realizó**



**DAVID VÁZQUEZ FERNÁNDEZ**  
ADMINISTRATIVO

**Autorizó**



**OLINKA HERNÁNDEZ CARRAL**  
JEFA DE DEPARTAMENTO DE INCLUSIÓN  
SOCIAL



**SISTEMA PARA EL DESARROLLO INTEGRAL DE LA FAMILIA DEL ESTADO DE PUEBLA**  
**UNIDAD DE PLANEACIÓN ADMINISTRACIÓN Y FINANZAS**  
**DIRECCIÓN DE PLANEACIÓN Y EVALUACIÓN**  
**TABLERO DE CONTROL 2024**  
**Programa de Prestación de Servicios de Asistencia Social.**

DEPARTAMENTO DE RECURSOS MATERIALES Y SERVICIOS GENERALES									Porcentaje de avance mensual						Porcentaje de avance trimestral				Porcentaje Anual	
Componente	Número de Actividad	Calendario							Programado Anual	ENE	FEB	MAR	ABR	MAY	JUN	1er Trimestre	2do Trimestre	3er Trimestre		4to Trimestre
3	34	Programado	ENE	FEB	MAR	ABR	MAY	JUN	Programado Anual	ENE	FEB	MAR	ABR	MAY	JUN	1er Trimestre	2do Trimestre	3er Trimestre	4to Trimestre	50%
Programa Social o Servicio:			484	440	396	484	484	418	5280	96%	98%	98%	98%	96%	96%	97%	97%	N/A	N/A	
SISTEMA DE TRANSPORTE ADAPTADO GRATUITO PARA PERSONAS CON DISCAPACIDAD			JUL	AGO	SEP	OCT	NOV	DIC												
			506	484	440	506	396	242												
Unidad de Medida		Realizado	ENE	FEB	MAR	ABR	MAY	JUN	Realizado Anual	JUL	AGO	SEP	OCT	NOV	DIC					
			465	430	390	475	465	402	2627	N/A	N/A	N/A	N/A	N/A	N/A					
RECORRIDO			JUL	AGO	SEP	OCT	NOV	DIC												
Descripción																				

EJECUCIÓN DE RECORRIDOS DEL SISTEMA DE TRANSPORTE ADAPTADO GRATUITO PARA PERSONAS CON DISCAPACIDAD

**Realizó**

**C. CRISPÍN HERNÁNDEZ PÉREZ**  
**SECCIÓN CONTROL VEHICULAR (SITRADIF)**

**Autorizó**

**C. VIRGINIA LUCERO CENTENO VALERDI**  
**JEFA DEL DEPARTAMENTO DE RECURSOS MATERIALES Y SERVICIOS GENERALES**



**SISTEMA PARA EL DESARROLLO INTEGRAL DE LA FAMILIA DEL ESTADO DE PUEBLA**  
**UNIDAD DE PLANEACIÓN ADMINISTRACIÓN Y FINANZAS**  
**DIRECCIÓN DE PLANEACIÓN Y EVALUACIÓN**  
**TABLERO DE CONTROL 2024**  
**Programa de Prestación de Servicios de Asistencia Social.**

DEPARTAMENTO DE INCLUSIÓN SOCIAL									Porcentaje de avance mensual						Porcentaje de avance trimestral				Porcentaje Anual	
Componente	Número de Actividad	Calendario																		
3	3.5	Programado	ENE	FEB	MAR	ABR	MAY	JUN	Programado Anual	ENE	FEB	MAR	ABR	MAY	JUN	1er Trimestre	2do Trimestre	3er Trimestre	4to Trimestre	2%
Programa Social o Servicio:			0	0	0	0	0	0	1862	0%	0%	0%	0%	0%	Sobre Cumplimiento	0%	Sobre Cumplimiento	N/A	N/A	
PROGRAMA DE ATENCIÓN A GRUPOS PRIORITARIOS			JUL	AGO	SEP	OCT	NOV	DIC												
			0	0	1862	0	0	0												
		Realizado	ENE	FEB	MAR	ABR	MAY	JUN	Realizado Anual	JUL	AGO	SEP	OCT	NOV	DIC					
Unidad de Medida			0	0	0	0	0	39	39	N/A	N/A	N/A	N/A	N/A	N/A					
APOYO			JUL	AGO	SEP	OCT	NOV	DIC												
Descripción																				

OTORGAMIENTO DE APOYOS FUNCIONALES A PERSONAS CON ALGÚN TIPO DE DISCAPACIDAD DE ATENCIÓN PRIORITARIA.

**Realizó**

**CARLOS FRANCISCO HERNÁNDEZ OJEDA**  
**ADMINISTRATIVO**

**Autorizó**

**OLINKA HERNÁNDEZ CARRAL**  
**JEFA DE DEPARTAMENTO DE INCLUSIÓN SOCIAL**





**SISTEMA PARA EL DESARROLLO INTEGRAL DE LA FAMILIA DEL ESTADO DE PUEBLA**  
**UNIDAD DE PLANEACIÓN ADMINISTRACIÓN Y FINANZAS**  
**DIRECCIÓN DE PLANEACIÓN Y EVALUACIÓN**  
**TABLERO DE CONTROL 2024**  
**Programa de Prestación de Servicios de Asistencia Social.**

DEPARTAMENTO DE REHABILITACIÓN										Porcentaje de avance mensual						Porcentaje de avance trimestral				Porcentaje Anual	
Componente	Numero de Actividad	Calendario																			
3	3.6	Programado	ENE	FEB	MAR	ABR	MAY	JUN	Programado Anual	ENE	FEB	MAR	ABR	MAY	JUN	1er Trimestre	2do Trimestre	3er Trimestre	4to Trimestre	68%	
Programa Social o Servicio:	90		95	95	90	95	105	1090		133%	127%	122%	154%	132%	102%						
SERVICIO DE EQUINOTERAPIA	SERVICIO ESPECÍFICO	Realizado	JUL	AGO	SEP	OCT	NOV	DIC	Realizado Anual	JUL	AGO	SEP	OCT	NOV	DIC	N/A	N/A	N/A	N/A	N/A	N/A
			95	50	90	105	90	90		737	N/A	N/A	N/A	N/A	N/A						
Unidad de Medida			ENE	FEB	MAR	ABR	MAY	JUN		JUL	AGO	SEP	OCT	NOV	DIC						
			120	130	116	139	125	107		737	N/A	N/A	N/A	N/A	N/A	N/A					
			JUL	AGO	SEP	OCT	NOV	DIC													
OTORGAMIENTO DE SERVICIO DE EQUINOTERAPIA PARA FAVORECER LA REHABILITACIÓN DE LOS MENORES ALBERGADOS EN LAS DIFERENTES CASAS DE ASISTENCIA DEL SEDIF, ASÍ COMO PARA LOS MENORES CANALIZADOS POR EL CENTRO DE REHABILITACIÓN INTEGRAL INFANTIL (CRII), QUE ASÍ LO REQUIERAN.																					

  
**Realizó**  
**JORGE ULISES GARATE VELAZQUEZ**  
**ADMINISTRATIVO**

**Autorizó**  
  
**DANIEL FIGUEROA VILLA**  
**JEFE DEL DEPARTAMENTO DE REHABILITACIÓN**



**SISTEMA PARA EL DESARROLLO INTEGRAL DE LA FAMILIA DEL ESTADO DE PUEBLA**  
**UNIDAD DE PLANEACIÓN ADMINISTRACIÓN Y FINANZAS**  
**DIRECCIÓN DE PLANEACIÓN Y EVALUACIÓN**  
**TABLERO DE CONTROL 2024**  
**Programa de Prestación de Servicios de Asistencia Social.**

DEPARTAMENTO DE REHABILITACIÓN										Porcentaje de avance mensual						Porcentaje de avance trimestral				Porcentaje Anual
Componente	Número de Actividad	Calendario																		
3	3.6	Programado	ENE	FEB	MAR	ABR	MAY	JUN	Programado Anual	ENE	FEB	MAR	ABR	MAY	JUN	1er Trimestre	2do Trimestre	3er Trimestre	4to Trimestre	
Programa Social o Servicio:			120	120	90	90	95	120	1305	98%	66%	92%	97%	92%	62%	85%	81%	N/A	N/A	40%
SERVICIO DE CANINOTERAPIA			JUL	AGO	SEP	OCT	NOV	DIC												
			120	120	120	130	90	90												
		Realizado	ENE	FEB	MAR	ABR	MAY	JUN	Realizado Anual	JUL	AGO	SEP	OCT	NOV	DIC					
Unidad de Medida			117	79	83	87	87	74	527	N/A	N/A	N/A	N/A	N/A	N/A					
SERVICIO ESPECÍFICO			JUL	AGO	SEP	OCT	NOV	DIC												
Descripción																				

OTORGAMIENTO DE SERVICIOS DE CANINOTERAPIA A NIÑAS, NIÑOS Y ADOLESCENTES DE LAS DIFERENTES CASAS DE ASISTENCIA DEL SEDIF Y USUARIOS DEL CENTRO DE REHABILITACIÓN INTEGRAL INFANTIL (CRII).

**Realizó**

**JORGE ULISES GARATE VELAZQUEZ**  
**ADMINISTRATIVO**

**Autorizó**

**DANIEL FIGUEROA VILLA**  
**JEFE DEL DEPARTAMENTO DE REHABILITACIÓN**

SISTEMA PARA EL DESARROLLO INTEGRAL DE LA FAMILIA DEL ESTADO DE PUEBLA  
UNIDAD DE PLANEACIÓN ADMINISTRACIÓN Y FINANZAS  
DIRECCIÓN DE PLANEACIÓN Y EVALUACIÓN  
TABLERO DE CONTROL 2024  
Programa de Prestación de Servicios de Asistencia Social.

DEPARTAMENTO DE REHABILITACIÓN										Porcentaje de avance mensual						Porcentaje de avance trimestral				Porcentaje Anual
Componente	Número de Actividad	Calendario																		
3	3.7	Programado	ENE	FEB	MAR	ABR	MAY	JUN	Programado Anual	ENE	FEB	MAR	ABR	MAY	JUN	1er Trimestre	2do Trimestre	3er Trimestre	4to Trimestre	
Programa Social o Servicio:			0	0	0	0	0	0	27	0%	0%	0%	0%	0%	0%	0%	0%	N/A	N/A	4%
PROGRAMA DE EQUIPAMIENTO Y REEQUIPAMIENTO DE UNIDADES BÁSICAS DE REHABILITACIÓN (UBR) Y CENTROS DE REHABILITACIÓN INTEGRAL (CRI)			JUL	AGO	SEP	OCT	NOV	DIC												
			0	0	0	9	9	9												
		Realizado	ENE	FEB	MAR	ABR	MAY	JUN	Realizado Anual	JUL	AGO	SEP	OCT	NOV	DIC					
Unidad de Medida			0	0	0	0	0	1	1	N/A	N/A	N/A	N/A	N/A	N/A					
EQUIPO			JUL	AGO	SEP	OCT	NOV	DIC												
Descripción																				

OTORGAMIENTO DE EQUIPAMIENTO Y/O REEQUIPAMIENTO A UNIDADES BÁSICAS DE REHABILITACIÓN (UBR) Y CENTROS DE REHABILITACIÓN INTEGRAL (CRI) DEL ESTADO DE PUEBLA DEL PROGRAMA DE ATENCIÓN A GRUPOS PRIORITARIOS.

Realizó



**JORGE ULISES GARATE VELAZQUEZ**  
ADMINISTRATIVO

Autorizó



**DANIEL FIGUEROA VILLA**  
JEFE DEL DEPARTAMENTO DE  
REHABILITACIÓN



**SISTEMA PARA EL DESARROLLO INTEGRAL DE LA FAMILIA DEL ESTADO DE PUEBLA**  
**UNIDAD DE PLANEACIÓN ADMINISTRACIÓN Y FINANZAS**  
**DIRECCIÓN DE PLANEACIÓN Y EVALUACIÓN**  
**TABLERO DE CONTROL 2024**  
**Programa de Prestación de Servicios de Asistencia Social.**

DEPARTAMENTO DE REHABILITACIÓN										Porcentaje de avance mensual						Porcentaje de avance trimestral				Porcentaje Anual
Componente	Número de Actividad	Calendario																		
3	3.8	Programado	ENE	FEB	MAR	ABR	MAY	JUN	Programado Anual	ENE	FEB	MAR	ABR	MAY	JUN	1er Trimestre	2do Trimestre	3er Trimestre	4to Trimestre	73%
			Programa Social o Servicio:	100	130	145	145	150		150	1430	107%	102%	141%	121%	140%	129%	10%	115%	
SISTEMA DE TRANSPORTE ADAPTADO GRATUITO PARA LAS PERSONAS CON DISCAPACIDAD		JUL	AGO	SEP	OCT	NOV	DIC													
	150	145	145	145	0	25														
Unidad de Medida		Realizado	ENE	FEB	MAR	ABR	MAY	JUN	Realizado Anual	JUL	AGO	SEP	OCT	NOV	DIC					
SEGUIMIENTO			107	133	205	176	214	209	1044	N/A	N/A	N/A	N/A	N/A	N/A					
Descripción			JUL	AGO	SEP	OCT	NOV	DIC												
SEGUIMIENTO DEL CUMPLIMIENTO DE LAS OBLIGACIONES DEL CONTRATO DE COMODATO DE LAS UNIDADES DE TRANSPORTE ADAPTADO ENTREGADAS A DIVERSOS MUNICIPIOS DEL ESTADO DE PUEBLA.																				

  
**Realizó**  
**JORGE ULISES GARATE VELAZQUEZ**  
**ADMINISTRATIVO**

  
**Autorizó**  
**DANIEL FIGUEROA VILLA**  
**JEFE DEL DEPARTAMENTO DE REHABILITACIÓN**



**SISTEMA PARA EL DESARROLLO INTEGRAL DE LA FAMILIA DEL ESTADO DE PUEBLA**  
**UNIDAD DE PLANEACIÓN ADMINISTRACIÓN Y FINANZAS**  
**DIRECCIÓN DE PLANEACIÓN Y EVALUACIÓN**  
**TABLERO DE CONTROL 2024**  
**Programa de Prestación de Servicios de Asistencia Social.**

DEPARTAMENTO DE ATENCIÓN A LA SALUD									Porcentaje de avance mensual						Porcentaje de avance trimestral				Porcentaje Anual	
Componente	Numero de Actividad	Calendario								ENE	FEB	MAR	ABR	MAY	JUN	1er Trimestre	2do Trimestre	3er Trimestre		4to Trimestre
4	4.1	Programado	ENE	FEB	MAR	ABR	MAY	JUN	Programado Anual	ENE	FEB	MAR	ABR	MAY	JUN	103%	55%	N/A	N/A	39%
	Programa Social o Servicio:		16	22	32	25	89	20	374	112%	100%	100%	104%	31%	100%					
	PROGRAMA DE PROTECCIÓN A LA INFANCIA		JUL	AGO	SEP	OCT	NOV	DIC												
			12	8	25	25	90	10												
		Realizado	ENE	FEB	MAR	ABR	MAY	JUN	Realizado Anual	JUL	AGO	SEP	OCT	NOV	DIC					
	Unidad de Medida		18	22	32	26	28	20	146	N/A	N/A	N/A	N/A	N/A	N/A					
	PLATICAS		JUL	AGO	SEP	OCT	NOV	DIC												
	Descripción																			

IMPARTICIÓN DE PLÁTICAS INTEGRALES DE PREVENCIÓN Y ATENCIÓN PARA DISMINUIR LOS FACTORES DE RIESGO ASOCIADOS A LAS PROBLEMÁTICAS ESPECÍFICAS Y/O EMERGENTES QUE ENFRENTAN NIÑAS, NIÑOS Y ADOLESCENTES

**Realizó**

**C. CLAUDIA VERÓNICA RIZO LEDESMA**  
**ADMINISTRATIVO**

**Autorizó**

**C. LISETTE ROJAS URIBE**  
**JEFA DE DEPARTAMENTO DE ATENCIÓN A LA SALUD**



**SISTEMA PARA EL DESARROLLO INTEGRAL DE LA FAMILIA DEL ESTADO DE PUEBLA**  
**UNIDAD DE PLANEACIÓN ADMINISTRACIÓN Y FINANZAS**  
**DIRECCIÓN DE PLANEACIÓN Y EVALUACIÓN**  
**TABLERO DE CONTROL 2024**  
 Programa de Prestación de Servicios de Asistencia Social.



DEPARTAMENTO DE CONTROL Y SEGUIMIENTO DE LAS CASAS INFANTILES										Porcentaje de avance mensual						Porcentaje de avance trimestral				Porcentaje Anual	
Componente	Número de Actividad	Calendario									ENE	FEB	MAR	ABR	MAY	JUN	1er Trimestre	2do Trimestre	3er Trimestre	4to Trimestre	
4	4.2	Programado	ENE	FEB	MAR	ABR	MAY	JUN	Programado Anual	ENE	FEB	MAR	ABR	MAY	JUN	106%	105%	N/A	N/A	53%	
Programa Social o Servicio:			100	100	100	100	100	100	1200												
CASA DE LA NIÑEZ POBLANA		JUL	AGO	SEP	OCT	NOV	DIC														
		Realizado	ENE	FEB	MAR	ABR	MAY	JUN	Realizado Anual	JUL	AGO	SEP	OCT	NOV	DIC						
Unidad de Medida			115	106	98	107	106	101	633	N/A	N/A	N/A	N/A	N/A	N/A						
SERVICIO INTEGRAL		JUL	AGO	SEP	OCT	NOV	DIC														
Descripción																					

OTORGAMIENTO DE SERVICIOS INTEGRALES DE ALBERGUE TEMPORAL A NIÑAS, NIÑOS Y MADRES ADOLESCENTES QUE POR MANDATO JUDICIAL O ALGUNA CAUSA SE ENCUENTRAN BAJO CUSTODIA DEL SEDIF. (CASA DE LA NIÑEZ POBLANA)

**Realizó**

  
**C. ALEJANDRA OROPEZA JUÁREZ**  
 COORDINADORA DE CASA DE LA NIÑEZ POBLANA  


**Autorizó**

  
**C. AMÉRICA PILAR VELÁZQUEZ BECERRA**  
 JEFA DEL DEPARTAMENTO DE CONTROL Y SEGUIMIENTO DE LAS CASAS INFANTILES  




**SISTEMA PARA EL DESARROLLO INTEGRAL DE LA FAMILIA DEL ESTADO DE PUEBLA**  
**UNIDAD DE PLANEACIÓN ADMINISTRACIÓN Y FINANZAS**  
**DIRECCIÓN DE PLANEACIÓN Y EVALUACIÓN**  
**TABLERO DE CONTROL 2024**  
**Programa de Prestación de Servicios de Asistencia Social.**

DEPARTAMENTO DE CONTROL Y SEGUIMIENTO DE LAS CASAS INFANTILES									Porcentaje de avance mensual						Porcentaje de avance trimestral				Porcentaje Anual	
Componente	Numero de Actividad	Calendario							Programado Anual	ENE	FEB	MAR	ABR	MAY	JUN	1er Trimestre	2do Trimestre	3er Trimestre	4to Trimestre	22%
4	42	Programado	ENE	FEB	MAR	ABR	MAY	JUN		300	44%	44%	44%	52%	32%	44%	44%	43%	N/A	
Programa Social o Servicio			25	25	25	25	25	25												
CASA DE LA NIÑEZ TEHUACÁN			JUL	AGO	SEP	OCT	NOV	DIC												
			25	25	25	25	25	25												
		Realizado	ENE	FEB	MAR	ABR	MAY	JUN	Realizado Anual	JUL	AGO	SEP	OCT	NOV	DIC					
Unidad de Medida			11	11	11	13	0	11	65	N/A	N/A	N/A	N/A	N/A	N/A					
SERVICIO INTEGRAL			JUL	AGO	SEP	OCT	NOV	DIC												
Descripción																				

OTORGAMIENTO DE SERVICIOS INTEGRALES DE ALBERGUE TEMPORAL A NIÑAS, NIÑOS Y ADOLESCENTES QUE POR MANDATO JUDICIAL O ALGUNA CAUSA SE ENCUENTRAN BAJO CUSTODIA DEL SEDIF (CASA DE LA NIÑEZ TEHUACÁN)

**Realizó**  
  
**SHARENY VANESSA BUSTAMANTE SÁNCHEZ**  
**COORDINADORA DE CASA DE LA NIÑEZ**  
**TEHUACÁN**




**Autorizó**  
  
**AMÉRICA PILAR VELÁZQUEZ BECERRA**  
**JEFA DEL DEPARTAMENTO DE CONTROL Y**  
**SEGUIMIENTO DE CASAS INFANTILES**



**SISTEMA PARA EL DESARROLLO INTEGRAL DE LA FAMILIA DEL ESTADO DE PUEBLA**  
**UNIDAD DE PLANEACIÓN ADMINISTRACIÓN Y FINANZAS**  
**DIRECCIÓN DE PLANEACIÓN Y EVALUACIÓN**  
**TABLERO DE CONTROL 2024**  
**Programa de Prestación de Servicios de Asistencia Social.**

DEPARTAMENTO DE CONTROL Y SEGUIMIENTO DE LAS CASAS INFANTILES										Porcentaje de avance mensual						Porcentaje de avance trimestral				Porcentaje Anual
Componente	Número de Actividad	Calendario								Porcentaje de avance mensual						Porcentaje de avance trimestral				
4	4.2	Programado	ENE	FEB	MAR	ABR	MAY	JUN	Programado Anual	ENE	FEB	MAR	ABR	MAY	JUN	1er Trimestre	2do Trimestre	3er Trimestre	4to Trimestre	
		Programa Social o Servicio:		70	70	70	70	70	70	70	840	80%	76%	77%	76%	79%	80%	78%	78%	N/A
CASA DEL ADOLESCENTE		JUL	AGO	SEP	OCT	NOV	DIC													
		70	70	70	70	70	70													
		Realizado	ENE	FEB	MAR	ABR	MAY	JUN	Realizado Anual	JUL	AGO	SEP	OCT	NOV	DIC					
Unidad de Medida		56	53	54	53	55	56	327	N/A	N/A	N/A	N/A	N/A	N/A	N/A					
SERVICIO INTEGRAL		JUL	AGO	SEP	OCT	NOV	DIC													
Descripción																				


OTORGAMIENTO DE SERVICIOS INTEGRALES DE ALBERGUE TEMPORAL A NIÑAS, NIÑOS Y ADOLESCENTES QUE POR MANDATO JUDICIAL O ALGUNA CAUSA SE ENCUENTRAN BAJO CUSTODIA DEL SEDIF. (CASA DEL ADOLESCENTE)



**Realizó**



**PAOLA NATALIA LOPEZ REYNOSO**  
**COORDINADORA DE CASA DEL ADOLESCENTE**



**Casa del Adolescente**

**Autorizó**



**AMÉRICA PILAR VELÁZQUEZ BECERRA**  
**JEFA DEL DEPARTAMENTO DE CONTROL Y SEGUIMIENTO DE CASAS INFANTILES**



**SISTEMA PARA EL DESARROLLO INTEGRAL DE LA FAMILIA DEL ESTADO DE PUEBLA**  
**UNIDAD DE PLANEACIÓN ADMINISTRACIÓN Y FINANZAS**  
**DIRECCIÓN DE PLANEACIÓN Y EVALUACIÓN**  
**TABLERO DE CONTROL 2024**  
**Programa de Prestación de Servicios de Asistencia Social.**

DEPARTAMENTO DE CONTROL Y SEGUIMIENTO DE LAS CASAS INFANTILES										Porcentaje de avance mensual						Porcentaje de avance trimestral				Porcentaje Anual						
Componente	Número de Actividad	Calendario								ENE	FEB	MAR	ABR	MAY	JUN	1er Trimestre	2do Trimestre	3er Trimestre	4to Trimestre							
4	4.3	Programado	ENE	FEB	MAR	ABR	MAY	JUN	Programado Anual	ENE	FEB	MAR	ABR	MAY	JUN	99%	99%	100%	100%	99%	99%	99%	99%	N/A	N/A	50%
Programa Social o Servicio:			80	80	80	80	80	80	960																	
CASA DE ÁNGELES			JUL	AGO	SEP	OCT	NOV	DIC																		
			80	80	80	80	80	80																		
		Realizado	ENE	FEB	MAR	ABR	MAY	JUN	Realizado Anual	JUL	AGO	SEP	OCT	NOV	DIC											
Unidad de Medida			79	79	80	80	79	79	476	N/A	N/A	N/A	N/A	N/A	N/A											
SERVICIO INTEGRAL			JUL	AGO	SEP	OCT	NOV	DIC																		
Descripción	OTORGAMIENTO DE SERVICIOS DE ALBERGUE TEMPORAL A NIÑAS, NIÑOS Y ADOLESCENTES, CON DISCAPACIDAD FÍSICA, MENTAL O AMBAS, QUE POR MANDATO JUDICIAL O ALGUNA CAUSA SE ENCUENTRAN BAJO CUSTODIA DEL SEDIF. (CASA DE ÁNGELES)																									


**SISTEMA ESTATAL DIF**  
**Realizo**  
  
**CASA DE ÁNGELES**  
**GUADALUPE JUQUILA JIMENEZ**  
**TECOCOATZI**  
**COORDINADORA DE CASA DE ÁNGELES**

**Autorizó**  
  
**AMÉRICA PILAR VELÁZQUEZ BECERRA**  
**JEFA DEL DEPARTAMENTO DE CONTROL Y SEGUIMIENTO DE LAS CASAS INFANTILES.**


**SISTEMA ESTATAL DIF**  
**DEPARTAMENTO DE CONTROL Y SEGUIMIENTO DE LAS CASAS INFANTILES**

**SISTEMA PARA EL DESARROLLO INTEGRAL DE LA FAMILIA DEL ESTADO DE PUEBLA**  
**UNIDAD DE PLANEACIÓN ADMINISTRACIÓN Y FINANZAS**  
**DIRECCIÓN DE PLANEACIÓN Y EVALUACIÓN**  
**TABLERO DE CONTROL 2024**  
**Programa de Prestación de Servicios de Asistencia Social.**

DEPARTAMENTO DE CONTROL Y SEGUIMIENTO DE LAS CASAS INFANTILES										Porcentaje de avance mensual						Porcentaje de avance trimestral				Porcentaje Anual
Componente	Número de Actividad	Calendario																		
4	4.3	Programado	ENE	FEB	MAR	ABR	MAY	JUN	Programado Anual	ENE	FEB	MAR	ABR	MAY	JUN	1er Trimestre	2do Trimestre	3er Trimestre	4to Trimestre	27%
			Programa Social o Servicio:	30	30	30	30	30		30	30	360	90%	93%	30%	33%	37%	40%	71%	
ALBERGUE PSIQUIÁTRICO INFANTIL	JUL	AGO	SEP	OCT	NOV	DIC	Realizado	Realizado Anual	JUL	AGO	SEP	OCT	NOV	DIC						
									30	30	30	30	30	30						
Unidad de Medida	27	28	9	10	11	12	97	N/A	N/A	N/A	N/A	N/A	N/A	N/A						
SERVICIO INTEGRAL	JUL	AGO	SEP	OCT	NOV	DIC														
Descripción																				


OTORGAMIENTO DE SERVICIOS DE ALBERGUE TEMPORAL A NIÑAS, NIÑOS Y ADOLESCENTES, CON DISCAPACIDAD FÍSICA, MENTAL O AMBAS, QUE POR MANDATO JUDICIAL O ALGUNA CAUSA SE ENCUENTRAN BAJO CUSTODIA DEL SEDIF. (ALBERGUE PSIQUIÁTRICO INFANTIL)

**Realizó**

**ESTEFANIA LOZANO ESPINOZA**  
**COORDINADORA DEL ALBERGUE**  
**PSIQUIÁTRICO INFANTIL**

**Autorizó**

**AMÉRICA PILAR VELÁZQUEZ BECERRA**  
**JEFA DEL DEPARTAMENTO DE CONTROL Y**  
**SEGUIMIENTO DE LAS CASAS INFANTILES**



**SISTEMA PARA EL DESARROLLO INTEGRAL DE LA FAMILIA DEL ESTADO DE PUEBLA**  
**UNIDAD DE PLANEACIÓN ADMINISTRACIÓN Y FINANZAS**  
**DIRECCIÓN DE PLANEACIÓN Y EVALUACIÓN**  
**TABLERO DE CONTROL 2024**  
**Programa de Prestación de Servicios de Asistencia Social.**

DEPARTAMENTO DE ADOPCIONES									Porcentaje de avance mensual						Porcentaje de avance trimestral				Porcentaje Anual	
Componente	Número de Actividad	Calendario																		
4	4.4	Programado	ENE	FEB	MAR	ABR	MAY	JUN	Programado Anual	ENE	FEB	MAR	ABR	MAY	JUN	1er Trimestre	2do Trimestre	3er Trimestre	4to Trimestre	40%
		Programa Social o Servicio:	3	2	14	2	5	7	63	67%	250%	14%	250%	100%	86%	47%	114%	N/A	N/A	
PROGRAMA ADOPCIONES		JUL	AGO	SEP	OCT	NOV	DIC													
		Realizado	2	5	11	2	3	7												
Unidad de Medida		Realizado	ENE	FEB	MAR	ABR	MAY	JUN	Realizado Anual	JUL	AGO	SEP	OCT	NOV	DIC					
			2	5	2	5	5	6	25	N/A	N/A	N/A	N/A	N/A	N/A					
SERVICIO INTEGRAL			JUL	AGO	SEP	OCT	NOV	DIC												
Descripción																				

PROPORCIÓN DE SERVICIOS INTEGRALES A PERSONAS SOLICITANTES DEL PROGRAMA ADOPCIONES.

**Realizó**



**SANDRA MARTÍNEZ NAVARRO**  
**PROFESIONAL**



**Autorizó**



**MARÍA DEL PILAR ROJAS BERMEJO**  
**JEFA DEL DEPARTAMENTO DE ADOPCIONES**



**SISTEMA PARA EL DESARROLLO INTEGRAL DE LA FAMILIA DEL ESTADO DE PUEBLA**  
**UNIDAD DE PLANEACIÓN ADMINISTRACIÓN Y FINANZAS**  
**DIRECCIÓN DE PLANEACIÓN Y EVALUACIÓN**  
**TABLERO DE CONTROL 2024**  
**Programa de Prestación de Servicios de Asistencia Social.**

CLINICAS DE PREVENCIÓN Y ATENCIÓN AL MALTRATO									Porcentaje de avance mensual						Porcentaje de avance trimestral				Porcentaje Anual							
Componente	Número de Actividad	Calendario							Programado Anual	ENE	FEB	MAR	ABR	MAY	JUN	1er Trimestre	2do Trimestre	3er Trimestre		4to Trimestre						
4	4.5	Programado	ENE	FEB	MAR	ABR	MAY	JUN		770	71%	75%	57%	109%	109%	112%	71%	110%	N/A	N/A	46%					
Programa Social o Servicio:			65	55	70	65	70	65																		
PROGRAMA ATENCIÓN AL MALTRATO			JUL	AGO	SEP	OCT	NOV	DIC																		
		Realizado	ENE	FEB	MAR	ABR	MAY	JUN	354	N/A	N/A	N/A	N/A	N/A	N/A											
Unidad de Medida			46	41	47	71	76	73																		
SERVICIO INTEGRAL			JUL	AGO	SEP	OCT	NOV	DIC																		
Descripción																										

OTORGAMIENTO DE SERVICIOS INTEGRALES DE ATENCIÓN A REPORTES DE MALTRATO A NIÑAS, NIÑOS Y ADOLESCENTES A TRAVÉS DEL PROGRAMA ATENCIÓN AL MALTRATO.

**Realizó**

**NAYELI FLORES HERRERA**  
**PERSONAL ADMINISTRATIVO ADSCRITA AL**  
**DEPARTAMENTO DE CLÍNICAS DE**  
**PREVENCIÓN Y ATENCIÓN DEL MALTRATO**

**Autorizó**

**ARTURO ALMONTE CARRERA**  
**JEFE DEL DEPARTAMENTO DE CLÍNICAS DE**  
**PREVENCIÓN Y ATENCIÓN DEL MALTRATO**



**SISTEMA PARA EL DESARROLLO INTEGRAL DE LA FAMILIA DEL ESTADO DE PUEBLA**  
**UNIDAD DE PLANEACIÓN ADMINISTRACIÓN Y FINANZAS**  
**DIRECCIÓN DE PLANEACIÓN Y EVALUACIÓN**  
**TABLERO DE CONTROL 2024**  
**Programa de Prestación de Servicios de Asistencia Social.**

DEPARTAMENTO DE DEFENSA DE LA INFANCIA Y LA FAMILIA										Porcentaje de avance mensual						Porcentaje de avance trimestral				Porcentaje Anual
Componente	Número de Actividad	Calendario																		
4	4.6	Programado	ENE	FEB	MAR	ABR	MAY	JUN	Programado Anual	ENE	FEB	MAR	ABR	MAY	JUN	1er Trimestre	2do Trimestre	3er Trimestre	4to Trimestre	58%
		Programa Social o Servicio:	20	15	17	13	18	10	193	125%	93%	141%	238%	50%	90%	121%	120%	N/A	N/A	
PROGRAMA JUSTICIA PARA ADOLESCENTES		JUL	AGO	SEP	OCT	NOV	DIC													
	10	20	20	20	18	12														
		Realizado	ENE	FEB	MAR	ABR	MAY	JUN	Realizado Anual	JUL	AGO	SEP	OCT	NOV	DIC					
Unidad de Medida		25	14	24	31	9	9	112	N/A	N/A	N/A	N/A	N/A	N/A						
ASISTENCIA		JUL	AGO	SEP	OCT	NOV	DIC													
Descripción																				

ASISTENCIA A AUDIENCIAS PARA DAR ACOMPAÑAMIENTO A LAS Y LOS ADOLESCENTES ANTE CONFLICTOS CON LA LEY A TRAVÉS DEL PROGRAMA JUSTICIA PARA ADOLESCENTES

Realizó

**SARAI GARCIA NIETO**  
**OPERATIVO**

Autorizó

**Gobierno de Puebla**  
Hecho Histórico. Hecho Justo.

**SISTEMA ESTATAL DIF**  
Procuraduría de Protección de los Derechos de Niñas, Niños y Adolescentes

**Departamento de la Defensa de la Infancia y la Familia**

**LUIS ALVARO NECOECHEA VELASCO**  
**JEFE DEL DEPARTAMENTO DE LA DEFENSA DE LA INFANCIA Y LA FAMILIA**



**SISTEMA PARA EL DESARROLLO INTEGRAL DE LA FAMILIA DEL ESTADO DE PUEBLA**  
**UNIDAD DE PLANEACIÓN ADMINISTRACIÓN Y FINANZAS**  
**DIRECCIÓN DE PLANEACIÓN Y EVALUACIÓN**  
**TABLERO DE CONTROL 2024**  
**Programa de Prestación de Servicios de Asistencia Social.**

DEPARTAMENTO DE DEFENSA DE LA INFANCIA Y LA FAMILIA									Porcentaje de avance mensual						Porcentaje de avance trimestral				Porcentaje Anual
Componente	Numero de Actividad	Calendario																	
4	4.7	Programado	ENE	FEB	MAR	ABR	MAY	JUN	Programado Anual	ENE	FEB	MAR	ABR	MAY	JUN	1er Trimestre	2do Trimestre	3er Trimestre	4to Trimestre
			Programa Social o Servicio:	9	8	8	12	10		9	124	56%	75%	38%	92%	90%	100%	56%	94%
PROGRAMA DE REGULARIZACIÓN DE LA SITUACIÓN JURÍDICA DE NIÑAS, NIÑOS Y ADOLESCENTES.	JUL	AGO	SEP	OCT	NOV	DIC													
	11	18	11	9	12	7													
	Realizado	ENE	FEB	MAR	ABR	MAY	JUN	Realizado Anual	JUL	AGO	SEP	OCT	NOV	DIC					
Unidad de Medida		5	6	3	11	9	9	43	N/A	N/A	N/A	N/A	N/A	N/A					
SERVICIO INTEGRAL		JUL	AGO	SEP	OCT	NOV	DIC												
Descripción																			

OTORGAMIENTO DE SERVICIOS INTEGRALES DE RESTITUCIÓN DEL PROGRAMA DE REGULARIZACIÓN DE LA SITUACIÓN JURÍDICA DE NIÑAS, NIÑOS Y ADOLESCENTES

**Realizó**

**SARAI GARCIA NIETO**  
**OPERATIVO**

**Autorizó**

**SISTEMA ESTATAL DIF**  
Procuraduría de Protección de los Derechos de Niñas, Niños y Adolescentes

**Departamento de la Defensa de la Infancia y la Familia**

**LUIS ALVARO NECOECHEA VELASCO**  
**JEFE DEL DEPARTAMENTO DE LA DEFENSA DE LA INFANCIA Y LA FAMILIA**



Sistema Estatal  
DIF  
GOBIERNO DE PUEBLA

SISTEMA PARA EL DESARROLLO INTEGRAL DE LA FAMILIA DEL ESTADO DE PUEBLA  
UNIDAD DE PLANEACIÓN ADMINISTRACIÓN Y FINANZAS  
DIRECCIÓN DE PLANEACIÓN Y EVALUACIÓN  
TABLERO DE CONTROL 2024  
Programa de Prestación de Servicios de Asistencia Social.

DEPARTAMENTO DE DEFENSA DE LA INFANCIA Y LA FAMILIA									Porcentaje de avance mensual						Porcentaje de avance trimestral				Porcentaje Anual	
Componente	Número de Actividad	Calendario																		
4	4.8	Programado							Programado Anual	ENE	FEB	MAR	ABR	MAY	JUN	1er Trimestre	2do Trimestre	3er Trimestre	4to Trimestre	22%
		ENE	FEB	MAR	ABR	MAY	JUN	ENE		FEB	MAR	ABR	MAY	JUN						
Programa Social o Servicio:		9	10	15	13	15	11	153	144%	50%	47%	0%	33%	36%	74%	23%	N/A	N/A		
PROGRAMA DE SEGUIMIENTOS DE RESTITUCIÓN DE NIÑAS, NIÑOS Y ADOLESCENTES		JUL	AGO	SEP	OCT	NOV	DIC													
		5	15	13	16	17	14													
Unidad de Medida		Realizado							Realizado Anual	JUL	AGO	SEP	OCT	NOV	DIC					
		ENE	FEB	MAR	ABR	MAY	JUN	34	N/A	N/A	N/A	N/A	N/A	N/A						
SERVICIO INTEGRAL		JUL	AGO	SEP	OCT	NOV	DIC													
Descripción																				

OTORGAMIENTO DE SERVICIOS INTEGRALES DE SEGUIMIENTO DE RESTITUCIÓN A NIÑAS, NIÑOS Y ADOLESCENTES A SUS NÚCLEOS FAMILIARES.

Realizó

SARAI GARCIA NIETO  
OPERATIVO

Autorizó

LUIS ALVARO NECOECHEA VELASCO  
JEFE DEL DEPARTAMENTO DE LA DEFENSA  
DE LA INFANCIA Y LA FAMILIA





**SISTEMA PARA EL DESARROLLO INTEGRAL DE LA FAMILIA DEL ESTADO DE PUEBLA**  
**UNIDAD DE PLANEACIÓN ADMINISTRACIÓN Y FINANZAS**  
**DIRECCIÓN DE PLANEACIÓN Y EVALUACIÓN**  
**TABLERO DE CONTROL 2024**  
**Programa de Prestación de Servicios de Asistencia Social.**

CLINICAS DE PREVENCIÓN Y ATENCIÓN AL MALTRATO									Porcentaje de avance mensual						Porcentaje de avance trimestral				Porcentaje Anual
Componente	Número de Actividad	Calendario																	
4	4.9	Programado	ENE	FEB	MAR	ABR	MAY	JUN	Programado Anual	ENE	FEB	MAR	ABR	MAY	JUN	1er Trimestre	2do Trimestre	3er Trimestre	4to Trimestre
			Programa Social o Servicio:	24	22	19	24	24		22	268	100%	82%	142%	104%	88%	100%	106%	97%
PROGRAMA ATENCIÓN AL MALTRATO		JUL	AGO	SEP	OCT	NOV	DIC												
		23	22	22	25	21	20												
		Realizado	ENE	FEB	MAR	ABR	MAY	JUN	Realizado Anual	JUL	AGO	SEP	OCT	NOV	DIC				
Unidad de Medida			24	18	27	25	21	22 ✓	137	N/A	N/A	N/A	N/A	N/A	N/A				
ACCIÓN			JUL	AGO	SEP	OCT	NOV	DIC											
Descripción																			

REALIZACIÓN DE ACCIONES DE PREVENCIÓN AL MALTRATO DIRIGIDO A NIÑAS, NIÑOS, ADOLESCENTES Y PERSONAS ENCARGADAS DE SU CUIDADO A TRAVÉS DE ESPECIALISTAS EN PSICOLOGÍA.

**Realizó**

**NAYELI FLORES HERRERA**  
**PERSONAL ADMINISTRATIVO ADSCRITA AL**  
**DEPARTAMENTO DE CLÍNICAS DE**  
**PREVENCIÓN Y ATENCIÓN DEL MALTRATO**

**Autorizó**

**ARTURO ALMONTE CARRERA**  
**JEFE DEL DEPARTAMENTO DE CLÍNICAS DE**  
**PREVENCIÓN Y ATENCIÓN DEL MALTRATO**



**SISTEMA PARA EL DESARROLLO INTEGRAL DE LA FAMILIA DEL ESTADO DE PUEBLA  
UNIDAD DE PLANEACIÓN ADMINISTRACIÓN Y FINANZAS  
DIRECCIÓN DE PLANEACIÓN Y EVALUACIÓN  
TABLERO DE CONTROL 2024  
Programa de Prestación de Servicios de Asistencia Social.**

DEPARTAMENTO DE ADOPCIONES										Porcentaje de avance mensual						Porcentaje de avance trimestral				Porcentaje Anual
Componente	Numero de Actividad	Calendario																		
4	4.10	Programado	ENE	FEB	MAR	ABR	MAY	JUN	Programado Anual	ENE	FEB	MAR	ABR	MAY	JUN	1er Trimestre	2do Trimestre	3er Trimestre	4to Trimestre	61%
		Programa Social o Servicio:	1	5	6	7	5	7	59	300%	160%	100%	100%	100%	100%	142%	100%	N/A	N/A	
PROGRAMA ADOPCIONES		JUL	AGO	SEP	OCT	NOV	DIC													
	Realizado	9	1	4	6	4	4													
Unidad de Medida		Realizado	ENE	FEB	MAR	ABR	MAY	JUN	Realizado Anual	JUL	AGO	SEP	OCT	NOV	DIC					
			3	8	6	7	5	7	36	N/A	N/A	N/A	N/A	N/A	N/A					
SERVICIO INTEGRAL		JUL	AGO	SEP	OCT	NOV	DIC													
Descripción																				

OTORGAMIENTO DE SERVICIOS INTEGRALES PARA EL SEGUIMIENTO DE LA INTEGRACIÓN DE NIÑAS, NIÑOS Y ADOLESCENTES A SU NUEVO NUCLEO FAMILIAR

Realizó

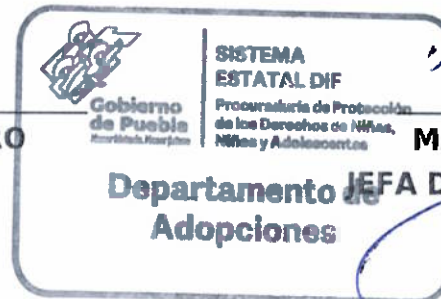


**SANDRA MARTÍNEZ NAVARRO**  
PROFESIONAL

Autorizó



**MARÍA DEL PILAR ROJAS BERMEJO**  
JEFA DEL DEPARTAMENTO DE ADOPCIONES





**SISTEMA PARA EL DESARROLLO INTEGRAL DE LA FAMILIA DEL ESTADO DE PUEBLA**  
**UNIDAD DE PLANEACIÓN ADMINISTRACIÓN Y FINANZAS**  
**DIRECCIÓN DE PLANEACIÓN Y EVALUACIÓN**  
**TABLERO DE CONTROL 2024**  
**Agenda Institucional.**

DEPARTAMENTO DE DISEÑO DE POLÍTICAS DE PROTECCIÓN A NIÑAS, NIÑOS Y ADOLESCENTES										Porcentaje de avance mensual						Porcentaje de avance trimestral				Porcentaje Anual					
Componente	Numero de Actividad	Calendario																							
4	4.11	Programado	ENE	FEB	MAR	ABR	MAY	JUN	Programado Anual	ENE	FEB	MAR	ABR	MAY	JUN	1er Trimestre	2do Trimestre	3er Trimestre	4to Trimestre						
Programa Social o Servicio:			0	0	2	0	0	5	18	0%	9%	0%	0%	0%	100%	0%	100%	N/A	N/A	28%					
JORNADAS INTERMUNICIPALES DEL SIPINNA DEL ESTADO DE PUEBLA			JUL	AGO	SEP	OCT	NOV	DIC																	
			2	2	3	2	2	0																	
Unidad de Medida:		Realizado	ENE	FEB	MAR	ABR	MAY	JUN	Realizado Anual	JUL	AGO	SEP	OCT	NOV	DIC										
			0	0	0	0	0	5	5	N/A	N/A	N/A	N/A	N/A	N/A										
EVENTO			JUL	AGO	SEP	OCT	NOV	DIC																	
Descripción																									

REALIZACIÓN DE EVENTOS PARA LA PROMOCIÓN Y DIFUSIÓN DE LOS DERECHOS DE LAS NIÑAS, NIÑOS Y ADOLESCENTES EN MUNICIPIOS DEL ESTADO DE PUEBLA

**Realizó**

**ITZEL VALERY JUÁREZ MÉNDEZ**  
**JEFA DE DEPARTAMENTO DE DISEÑO DE**  
**POLÍTICAS DE PROTECCIÓN A NIÑAS, NIÑOS**  
**Y ADOLESCENTES**

**Autorizó**

**ITZEL VALERY JUÁREZ MÉNDEZ**  
**JEFA DE DEPARTAMENTO DE DISEÑO DE**  
**POLÍTICAS DE PROTECCIÓN A NIÑAS, NIÑOS**  
**Y ADOLESCENTES**

SISTEMA PARA EL DESARROLLO INTEGRAL DE LA FAMILIA DEL ESTADO DE PUEBLA  
UNIDAD DE PLANEACIÓN ADMINISTRACIÓN Y FINANZAS  
DIRECCIÓN DE PLANEACIÓN Y EVALUACIÓN  
TABLERO DE CONTROL 2024  
Programa de Prestación de Servicios de Asistencia Social.

PARTAMENTO DE CONTROL Y SEGUIMIENTO DE LAS CASAS INFANTILES									Porcentaje de avance mensual						Porcentaje de avance trimestral				Porcentaje Anual	
Componente	Número de Actividad	Calendario							Programado Anual	ENE	FEB	MAR	ABR	MAY	JUN	1er Trimestre	2do Trimestre	3er Trimestre	4to Trimestre	25%
4.12	Programado	ENE	FEB	MAR	ABR	MAY	JUN	480		75%	55%	38%	28%	35%	75%	56%	46%	N/A	N/A	
Programa Social o Servicio:		JUL	AGO	SEP	OCT	NOV	DIC													
ALBERGUE DE NIÑAS, NIÑOS Y ADOLESCENTES MIGRANTES NO ACOMPAÑADOS EN EL ESTADO DE PUEBLA	Realizado	ENE	FEB	MAR	ABR	MAY	JUN	Realizado Anual	JUL	AGO	SEP	OCT	NOV	DIC						
Modalidad de Medida		30	22	15	11	14	30	122	N/A	N/A	N/A	N/A	N/A	N/A						
Servicio Integral		JUL	AGO	SEP	OCT	NOV	DIC													
Descripción																				

ORGANISMO DE SERVICIOS DE ALBERGUE TEMPORAL A NIÑAS, NIÑOS Y ADOLESCENTES MIGRANTES NO ACOMPAÑADOS

Realizó



**ELVA GARCÍA ROSAS**  
ENCARGADA DEL ALBERGUE DE NIÑAS,  
NIÑO Y ADOLESCENTES MIGRANTES NO  
ACOMPAÑADOS



SISTEMA  
ESTATAL DIF

Casa del Adolescente  
Migrante

Autorizo



**AMÉRICA PILAR VELÁZQUEZ BECERRA**  
JEFA DEL DEPARTAMENTO DE CONTROL Y  
SEGUIMIENTO DE LAS CASAS INFANTILES



SISTEMA  
ESTATAL DIF

DEPARTAMENTO DE CONTROL Y  
SEGUIMIENTO DE LAS CASAS INFANTILES

SISTEMA PARA EL DESARROLLO INTEGRAL DE LA FAMILIA DEL ESTADO DE PUEBLA  
UNIDAD DE PLANEACIÓN ADMINISTRACIÓN Y FINANZAS  
DIRECCIÓN DE PLANEACIÓN Y EVALUACIÓN  
TABLERO DE CONTROL 2024  
Programa de Prestación de Servicios de Asistencia Social.

DEPARTAMENTO DE CONTROL Y SEGUIMIENTO DE LAS CASAS INFANTILES										Porcentaje de avance mensual						Porcentaje de avance trimestral				Porcentaje Anual
Componente	Numero de Actividad	Calendario																		
4	4.13	Programado	ENE	FEB	MAR	ABR	MAY	JUN	Programado Anual	ENE	FEB	MAR	ABR	MAY	JUN	1er Trimestre	2do Trimestre	3er Trimestre	4to Trimestre	33%
		Programa Social o Servicio:	465	420	465	450	465	450	5475	170%	97%	66%	30%	1%	35%	112%	22%	N/A	N/A	
ALBERGUE DE NIÑAS, NIÑOS Y ADOLESCENTES MIGRANTES ACOMPAÑADOS EN EL ESTADO DE PUEBLA		JUL	AGO	SEP	OCT	NOV	DIC													
	Realizado	465	465	450	465	450	465	Realizado Anual	JUL	AGO	SEP	OCT	NOV	DIC						
Unidad de Medida		791	408	308	135	5	156	1803	N/A	N/A	N/A	N/A	N/A	N/A						
SERVICIO INTEGRAL		JUL	AGO	SEP	OCT	NOV	DIC													
Descripción																				

OTORGAMIENTO DE SERVICIOS DE ALBERGUE TEMPORAL A NIÑAS, NIÑOS Y ADOLESCENTES MIGRANTES ACOMPAÑADOS.

Realizó




**GUMARO HERNÁNDEZ TORREZ**  
COORDINADOR ALBERGUE DE NIÑAS, NIÑOS  
Y ADOLESCENTES  
MIGRANTES ACOMPAÑADOS



SISTEMA  
ESTATAL DIF

Autorizó



**AMERICA PILAR VELAZQUEZ BECERRA**  
JEFA DE DEPARTAMENTO DE CONTROL Y  
SEGUIMIENTO DE CASAS INFANTILES



Sistema Estatal  
DIF  
GOBIERNO DE PUEBLA

SISTEMA PARA EL DESARROLLO INTEGRAL DE LA FAMILIA DEL ESTADO DE PUEBLA  
UNIDAD DE PLANEACIÓN ADMINISTRACIÓN Y FINANZAS  
DIRECCIÓN DE PLANEACIÓN Y EVALUACIÓN  
TABLERO DE CONTROL 2024  
Programa de Prestación de Servicios de Asistencia Social.

DEPARTAMENTO DE VINCULACIÓN EDUCATIVA									Porcentaje de avance mensual						Porcentaje de avance trimestral				Porcentaje Anual		
Componente	Número de Actividad	Calendario								ENE	FEB	MAR	ABR	MAY	JUN		1er Trimestre	2do Trimestre	3er Trimestre	4to Trimestre	
4	4.14	Programado	ENE	FEB	MAR	ABR	MAY	JUN	Programado Anual	ENE	FEB	MAR	ABR	MAY	JUN		1er Trimestre	2do Trimestre	3er Trimestre	4to Trimestre	
Programa Social o Servicio:			0	0	0	0	0	0	91	0%	0%	0%	0%	0%	Sobre Cumplimiento	0%	Sobre Cumplimiento	N/A	N/A		20%
PROGRAMA DE ATENCIÓN A GRUPOS PRIORITARIOS, SUBPROGRAMA DE ATENCIÓN A PRIMERA INFANCIA, EQUIPAMIENTO Y REEQUIPAMIENTO ESCOLAR A CENTROS DE ASISTENCIA INFANTIL COMUNITARIOS		JUL	AGO	SEP	OCT	NOV	DIC														
			0	1	20	25	25	20													
Unidad de Medida		Realizado	ENE	FEB	MAR	ABR	MAY	JUN	Realizado Anual	JUL	AGO	SEP	OCT	NOV	DIC						
EQUIPO			0	0	0	0	0	18	18	N/A	N/A	N/A	N/A	N/A	N/A						
Descripción			JUL	AGO	SEP	OCT	NOV	DIC													

OTORGAMIENTO DE EQUIPAMIENTO Y REEQUIPAMIENTO ESCOLAR A CENTROS DE ASISTENCIA INFANTIL COMUNITARIOS (CAIC) EN EL ESTADO DE PUEBLA

Realizó

**C. MARIA ESTER CACHO SILVA**  
OPERATIVO

Autorizó

**C. HERIBERTO VALENCIA DIAZ**  
JEFE DE DEPARTAMENTO DE VINCULACION EDUCATIVA



**SISTEMA PARA EL DESARROLLO INTEGRAL DE LA FAMILIA DEL ESTADO DE PUEBLA**  
**UNIDAD DE PLANEACIÓN ADMINISTRACIÓN Y FINANZAS**  
**DIRECCIÓN DE PLANEACIÓN Y EVALUACIÓN**  
**TABLERO DE CONTROL 2024**  
**Programa de Prestación de Servicios de Asistencia Social.**

DEPARTAMENTO DE DEFENSA DE LA INFANCIA Y LA FAMILIA										Porcentaje de avance mensual						Porcentaje de avance trimestral				Porcentaje Anual		
Componente	Número de Actividad	Calendario									ENE	FEB	MAR	ABR	MAY	JUN		1er Trimestre	2do Trimestre	3er Trimestre	4to Trimestre	
4	4,15	Programado	ENE	FEB	MAR	ABR	MAY	JUN	Programado Anual	ENE	FEB	MAR	ABR	MAY	JUN		47%	25%	N/A	N/A	16%	
			JUL	AGO	SEP	OCT	NOV	DIC														
			40	60	90	37	41	36	739	72%	27%	50%	38%	17%	19%							
			43	122	51	92	88	39														
		Realizado	ENE	FEB	MAR	ABR	MAY	JUN	Realizado Anual	JUL	AGO	SEP	OCT	NOV	DIC							
			29	16	45	14	7	7	118	N/A	N/A	N/A	N/A	N/A	N/A							
			JUL	AGO	SEP	OCT	NOV	DIC														

BRINDAR LOS SERVICIOS INTEGRALES DE RESTITUCIÓN A MIGRANTES DEL PROGRAMA DE REGULARIZACIÓN DE LA SITUACIÓN JURÍDICA DE NIÑAS, NIÑOS Y ADOLESCENTES

**Realizó**

**RODOLFO CONTRERAS SOTO**  
**ABOGADO**

**Autorizó**

**LUIS ALVARO NECQUECHEA VELASCO**  
**JEFE DE DEPARTAMENTO DE LA DEFENSA**  
**DE LA INFANCIA Y LA FAMILIA**



SISTEMA PARA EL DESARROLLO INTEGRAL DE LA FAMILIA DEL ESTADO DE PUEBLA  
UNIDAD DE PLANEACIÓN ADMINISTRACIÓN Y FINANZAS  
DIRECCIÓN DE PLANEACIÓN Y EVALUACIÓN  
TABLERO DE CONTROL 2024  
Programa de Prestación de Servicios de Asistencia Social.

CLINICAS DE PREVENCIÓN Y ATENCIÓN AL MALTRATO									Porcentaje de avance mensual						Porcentaje de avance trimestral				Porcentaje Anual	
Componente	Número de Actividad	Calendario																		
4	4.16	Programado	ENE	FEB	MAR	ABR	MAY	JUN	Programado Anual	ENE	FEB	MAR	ABR	MAY	JUN	1er Trimestre	2do Trimestre	3er Trimestre	4to Trimestre	84%
Programa Social o Servicio:			32	28	32	36	34	38	384	141%	182%	153%	167%	162%	161%	158%	163%	N/A	N/A	
SERVICIO DE INTERVENCIÓN JURÍDICA DE REPRESENTACIÓN EN COADYUVANCIA O EN SUPLENCIA DE NIÑAS, NIÑOS Y ADOLESCENTES.			JUL	AGO	SEP	OCT	NOV	DIC												
		Realizado	ENE	FEB	MAR	ABR	MAY	JUN	Realizado Anual	JUL	AGO	SEP	OCT	NOV	DIC					
Unidad de Medida			45	51	49	60	55	61	321	N/A	N/A	N/A	N/A	N/A	N/A					
INTERVENCIÓN			JUL	AGO	SEP	OCT	NOV	DIC												
Descripción																				
INTERVENCIÓN JURÍDICA DE REPRESENTACIÓN EN COADYUVANCIA O EN SUPLENCIA DE MANERA PRESENCIAL PARA NIÑAS, NIÑOS Y ADOLESCENTES EN PROCEDIMIENTOS JUDICIALES Y ADMINISTRATIVOS.																				

Realizó



**NAYELI FLORES HERRERA**  
PERSONAL ADMINISTRATIVO ADSCRITA AL  
DEPARTAMENTO DE CLÍNICAS DE  
PREVENCIÓN Y ATENCIÓN DEL MALTRATO

Autorizó



**ARTURO ALMONTE CARRERA**  
JEFE DEL DEPARTAMENTO DE CLÍNICAS DE  
PREVENCIÓN Y ATENCIÓN DEL MALTRATO

.SISTEMA PARA EL DESARROLLO INTEGRAL DE LA FAMILIA DEL ESTADO DE PUEBLA  
UNIDAD DE PLANEACIÓN ADMINISTRACIÓN Y FINANZAS  
DIRECCIÓN DE PLANEACIÓN Y EVALUACIÓN  
TABLERO DE CONTROL 2024  
Programa de Prestación de Servicios de Asistencia Social.

CLÍNICAS DE PREVENCIÓN Y ATENCIÓN AL MALTRATO										Porcentaje de avance mensual						Porcentaje de avance trimestral				Porcentaje Anual
Componente	Número de Actividad	Calendario																		
4	4.17	Programado	ENE	FEB	MAR	ABR	MAY	JUN	Programado Anual	ENE	FEB	MAR	ABR	MAY	JUN	1er Trimestre	2do Trimestre	3er Trimestre	4to Trimestre	38%
			Programa Social o Servicio:	SERVICIO DE ATENCIÓN A SOLICITUDES REQUERIDAS POR AUTORIDADES JUDICIALES O ADMINISTRATIVAS.	64	50	64	50		64	55	671	69%	94%	36%	86%	64%	100%	64%	
		Realizado	JUL	AGO	SEP	OCT	NOV	DIC		JUL	AGO	SEP	OCT	NOV	DIC					
Unidad de Medida	SOLICITUD	Realizado	44	47	23	43	41	55	253	N/A	N/A	N/A	N/A	N/A	N/A					
			JUL	AGO	SEP	OCT	NOV	DIC												
Descripción																				

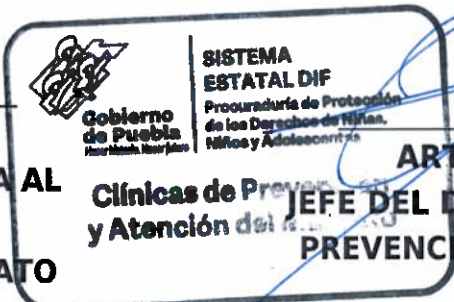
ATENCIÓN A SOLICITUDES REQUERIDAS POR AUTORIDADES JUDICIALES O ADMINISTRATIVAS PARA BRINDAR VALORACIONES PSICOLÓGICAS, ESTUDIOS SOCIOECONÓMICOS Y VISITAS DOMICILIARIAS DE TRABAJO SOCIAL.

Realizó



**NAYELI FLORES HERRERA**  
PERSONAL ADMINISTRATIVO ADSCRITA AL  
DEPARTAMENTO DE CLÍNICAS DE  
PREVENCIÓN Y ATENCIÓN DEL MALTRATO

Autorizó



**ARTURO ALMONTE CARRERA**  
JEFE DEL DEPARTAMENTO DE CLÍNICAS DE  
PREVENCIÓN Y ATENCIÓN DEL MALTRATO



SISTEMA PARA EL DESARROLLO INTEGRAL DE LA FAMILIA DEL ESTADO DE PUEBLA  
UNIDAD DE PLANEACIÓN ADMINISTRACIÓN Y FINANZAS  
DIRECCIÓN DE PLANEACIÓN Y EVALUACIÓN  
TABLERO DE CONTROL 2024  
Programa de Prestación de Servicios de Asistencia Social.

DEPARTAMENTO DE CONTROL Y SEGUIMIENTO										Porcentaje de avance mensual						Porcentaje de avance trimestral				Porcentaje Anual
Componente	Numero de Actividad	Calendario								ENE	FEB	MAR	ABR	MAY	JUN	1er Trimestre	2do Trimestre	3er Trimestre	4to Trimestre	Porcentaje Anual
4	4 18	Programado	ENE	FEB	MAR	ABR	MAY	JUN	Programado Anual	ENE	FEB	MAR	ABR	MAY	JUN	0%	0%	0%	0%	9%
Programa Social o Servicio:			0	0	0	0	0	0	132	0%	0%	0%	0%	0%	Sobre Cumplimiento	0%	Sobre Cumplimiento	N/A	N/A	9%
SUBPROGRAMA DE OTROS APOYOS DE ATENCIÓN SOCIAL, REEQUIPAMIENTO DE ESPACIOS ALIMENTARIOS MODALIDAD CALIENTE.			JUL	AGO	SEP	OCT	NOV	DIC												
			0	0	44	44	44	0												
		Realizado	ENE	FEB	MAR	ABR	MAY	JUN	Realizado Anual	JUL	AGO	SEP	OCT	NOV	DIC					
Unidad de Medida			0	0	0	0	0	12	12	N/A	N/A	N/A	N/A	N/A	N/A					
EQUIPO			JUL	AGO	SEP	OCT	NOV	DIC												
Descripcion																				

ENTREGA DE REEQUIPAMIENTOS A ESPACIOS ALIMENTARIOS ESCOLARES MODALIDAD CALIENTE DE PLANTELES PÚBLICOS DEL SISTEMA EDUCATIVO DEL ESTADO

Realizó

  
MIGUEL ANGEL ESPEJEL CLAUDIO  
SUPERVISOR

Autorizó


  
JESÚS RODRÍGUEZ GARCÍA  
JEFE DEL DEPARTAMENTO DE CONTROL Y SEGUIMIENTO

SISTEMA PARA EL DESARROLLO INTEGRAL DE LA FAMILIA DEL ESTADO DE PUEBLA  
UNIDAD DE PLANEACIÓN ADMINISTRACIÓN Y FINANZAS  
DIRECCIÓN DE PLANEACIÓN Y EVALUACIÓN  
TABLERO DE CONTROL 2024  
Programa de Prestación de Servicios de Asistencia Social.

DEPARTAMENTO DE DEFENSA DE LA INFANCIA Y LA FAMILIA									Porcentaje de avance mensual						Porcentaje de avance trimestral				Porcentaje Anual		
Componente	Número de Actividad	Calendario								ENE	FEB	MAR	ABR	MAY	JUN		1er Trimestre	2do Trimestre	3er Trimestre	4to Trimestre	
4	4.19	Programado	ENE	FEB	MAR	ABR	MAY	JUN	Programado Anual	ENE	FEB	MAR	ABR	MAY	JUN						
			0	0	0	10	8	7	55	0%	0%	0%	40%	12%	86%		0%	44%	N/A	N/A	20%
			JUL	AGO	SEP	OCT	NOV	DIC													
			5	11	4	7	2	1													
		Realizado	ENE	FEB	MAR	ABR	MAY	JUN	Realizado Anual	JUL22	AGO	SEP	OCT	NOV	DIC						
			0	0	0	4	1	6	11	N/A	N/A	N/A	N/A	N/A	N/A						
			JUL	AGO	SEP	OCT	NOV	DIC													
		Unidad de Medida																			
		REPRESENTACIONES																			
		Descripción																			

REPRESENTACIÓN COADYUVANTE DE NIÑAS, NIÑOS Y ADOLESCENTES ACOMPAÑADOS EN CONTEXTO DE MIGRACION, EN CUALQUIER PROCEDIMIENTO ADMINISTRATIVO O JUDICIAL QUE INTERVENGAN.

Realizó



**RODOLFO CONTRERAS SOTO**  
ABOGADO



Autorizó



**LUIS ALVARO NECOECHEA VELASCO**  
JEFE DE DEPARTAMENTO DE LA DEFENSA DE LA INFANCIA Y LA FAMILIA

SISTEMA PARA EL DESARROLLO INTEGRAL DE LA FAMILIA DEL ESTADO DE PUEBLA  
UNIDAD DE PLANEACIÓN ADMINISTRACIÓN Y FINANZAS  
DIRECCIÓN DE PLANEACIÓN Y EVALUACIÓN  
TABLERO DE CONTROL 2024  
Programa de Prestación de Servicios de Asistencia Social.

DEPARTAMENTO DE DEFENSA DE LA INFANCIA Y LA FAMILIA										Porcentaje de avance mensual						Porcentaje de avance trimestral				Porcentaje Anual
Componente	Número de Actividad	Calendario							Programado Anual	ENE	FEB	MAR	ABR	MAY	JUN	1er Trimestre	2do Trimestre	3er Trimestre	4to Trimestre	
4	4.20	Programado	ENE	FEB	MAR	ABR	MAY	JUN	95	0%	0%	0%	67%	91%	300%	0%	135%	N/A	N/A	44%
Programa Social o Servicio:			0	0	0	12	11	8												
PROYECTO DE FORTALECIMIENTO MIGRANTES.			JUL	AGO	SEP	OCT	NOV	DIC												
			11	16	10	12	10	5												
		Realizado	ENE	FEB	MAR	ABR	MAY	JUN	Realizado Anual	JUL22	AGO	SEP	OCT	NOV	DIC					
Unidad de Medida			0	0	0	8	10	24	42	N/A	N/A	N/A	N/A	N/A	N/A					
REPRESENTACIONES			JUL	AGO	SEP	OCT	NOV	DIC												
Descripción																				

REPRESENTACIÓN EN SUPLENCIA DE NIÑAS, NIÑOS Y ADOLESCENTES EN CONTEXTO DE MIGRACION QUE VIAJAN SOLOS, EN CUALQUIER PROCEDIMIENTO ADMINISTRATIVO O JUDICIAL QUE INTERVENGAN.

Realizó



**RODOLFO CONTRERAS SOTO**  
ABOGADO



Autorizó



**LUIS ALVARO NECOECHEA VELASCO**  
JEFE DE DEPARTAMENTO DE LA DEFENSA DE LA INFANCIA Y LA FAMILIA

SISTEMA PARA EL DESARROLLO INTEGRAL DE LA FAMILIA DEL ESTADO DE PUEBLA  
UNIDAD DE PLANEACIÓN ADMINISTRACIÓN Y FINANZAS  
DIRECCIÓN DE PLANEACIÓN Y EVALUACIÓN  
TABLERO DE CONTROL 2024  
Programa de Prestación de Servicios de Asistencia Social.


DEPARTAMENTO DE DEFENSA DE LA INFANCIA Y LA FAMILIA									Porcentaje de avance mensual						Porcentaje de avance trimestral				Porcentaje Anual	
Componente	Número de Actividad	Calendario								ENE	FEB	MAR	ABR	MAY	JUN	1er Trimestre	2do Trimestre	3er Trimestre		4to Trimestre
4	4,21	Programado	ENE	FEB	MAR	ABR	MAY	JUN	Programado Anual	ENE	FEB	MAR	ABR	MAY	JUN	1er Trimestre	2do Trimestre	3er Trimestre	4to Trimestre	35%
Programa Social o Servicio:			0	0	0	22	19	15	150	0%	0%	0%	55%	58%	200%	0%	95%	N/A	N/A	
PROYECTO DE FORTALECIMIENTO MIGRANTES.			JUL	AGO	SEP	OCT	NOV	DIC												
			16	27	14	19	12	6												
Realizado			ENE	FEB	MAR	ABR	MAY	JUN	Realizado Anual	JUL22	AGO	SEP	OCT	NOV	DIC					
Unidad de Medida			0	0	0	12	11	30	53	N/A	N/A	N/A	N/A	N/A	N/A					
DIAGNÓSTICO			JUL	AGO	SEP	OCT	NOV	DIC												
Descripción																				

ELABORACIÓN DE DIAGNÓSTICOS DE VULNERACIÓN DE DERECHOS DE NIÑAS, NIÑOS Y ADOLESCENTES, A TRAVÉS DE UN EQUIPO MULTIDISCIPLINARIO COMPUESTO POR PROFESIONISTAS EN DERECHO, PSICOLOGÍA, TRABAJO SOCIAL Y MEDICINA.

Realizó



**RODOLFO CONTRERAS SOTO**  
**ABOGADO**



Autorizó



**LUIS ALVARO NECOECHEA VELASCO**  
**JEFE DE DEPARTAMENTO DE LA DEFENSA**  
**DE LA INFANCIA Y LA FAMILIA**

SISTEMA PARA EL DESARROLLO INTEGRAL DE LA FAMILIA DEL ESTADO DE PUEBLA  
UNIDAD DE PLANEACIÓN ADMINISTRACIÓN Y FINANZAS  
DIRECCIÓN DE PLANEACIÓN Y EVALUACIÓN  
TABLERO DE CONTROL 2024  
Programa de Prestación de Servicios de Asistencia Social.

DEPARTAMENTO DE DEFENSA DE LA INFANCIA Y LA FAMILIA										Porcentaje de avance mensual						Porcentaje de avance trimestral				Porcentaje Anual
Componente	Número de Actividad	Calendario							Programado Anual	ENE	FEB	MAR	ABR	MAY	JUN	1er Trimestre	2do Trimestre	3er Trimestre	4to Trimestre	
4	4.22	Programado	ENE	FEB	MAR	ABR	MAY	JUN	Programado Anual	ENE	FEB	MAR	ABR	MAY	JUN	1er Trimestre	2do Trimestre	3er Trimestre	4to Trimestre	35%
Programa Social o Servicio:			0	0	0	22	19	15	150	0%	0%	0%	55%	58%	200%	0%	95%	N/A	N/A	
PROYECTO DE FORTALECIMIENTO MIGRANTES.			JUL	AGO	SEP	OCT	NOV	DIC												
			16	27	14	19	12	6												
		Realizado	ENE	FEB	MAR	ABR	MAY	JUN	Realizado Anual	JUL22	AGO	SEP	OCT	NOV	DIC					
Unidad de Medida			0	0	0	12	11	30	53	N/A	N/A	N/A	N/A	N/A	N/A					
PLAN			JUL	AGO	SEP	OCT	NOV	DIC												
Descripción																				

EMISIÓN DE PLANES DE RESTITUCIÓN DE DERECHOS INDIVIDUALES DE NIÑAS, NIÑOS Y ADOLESCENTES EN CONTEXTO DE MIGRACIÓN.

Realizó



**RODOLFO CONTRERAS SOTO**  
**ABOGADO**



Autorizó



**LUIS ALVARO NECOECHEA VELASCO**  
**JEFE DE DEPARTAMENTO DE LA DEFENSA DE LA INFANCIA Y LA FAMILIA**

SISTEMA PARA EL DESARROLLO INTEGRAL DE LA FAMILIA DEL ESTADO DE PUEBLA  
UNIDAD DE PLANEACIÓN ADMINISTRACIÓN Y FINANZAS  
DIRECCIÓN DE PLANEACIÓN Y EVALUACIÓN  
TABLERO DE CONTROL 2024  
Programa de Prestación de Servicios de Asistencia Social.

DEPARTAMENTO DE DEFENSA DE LA INFANCIA Y LA FAMILIA										Porcentaje de avance mensual						Porcentaje de avance trimestral				Porcentaje Anual
Componente	Número de Actividad	Calendario																		
4	4.23	Programado	ENE	FEB	MAR	ABR	MAY	JUN	Programado Anual	ENE	FEB	MAR	ABR	MAY	JUN	1er Trimestre	2do Trimestre	3er Trimestre	4to Trimestre	35%
		Programa Social o Servicio:	0	0	0	22	19	15	150	0%	0%	0%	55%	58%	200%	0%	95%	N/A	N/A	
PROYECTO DE FORTALECIMIENTO DE MIGRANTES.		JUL	AGO	SEP	OCT	NOV	DIC													
	16	27	14	19	12	6														
		Realizado	ENE	FEB	MAR	ABR	MAY	JUN	Realizado Anual	JUL22	AGO	SEP	OCT	NOV	DIC					
Unidad de Medida		0	0	0	12	11	30	53	N/A	N/A	N/A	N/A	N/A	N/A	N/A					
GESTIÓN		JUL	AGO	SEP	OCT	NOV	DIC													
Descripción	GESTIÓN DE INGRESOS DE NIÑAS, NIÑOS Y ADOLESCENTES EN CONTEXTO DE MIGRACIÓN A UN CENTRO DE ASISTENCIA SOCIAL.																			

Realizó



**RODOLFO CONTRERAS SOTO**  
ABOGADO



Gobierno de Puebla

SISTEMA ESTATAL DIF

Procuraduría de Protección de los Derechos de Niñas, Niños y Adolescentes

Departamento de la  
Defensa de la Infancia  
y la Familia

Autorizó



**LUIS ALVARO NECOECHEA VELASCO**  
JEFE DE DEPARTAMENTO DE LA DEFENSA DE LA INFANCIA Y LA FAMILIA

SISTEMA PARA EL DESARROLLO INTEGRAL DE LA FAMILIA DEL ESTADO DE PUEBLA  
UNIDAD DE PLANEACIÓN ADMINISTRACIÓN Y FINANZAS  
DIRECCIÓN DE PLANEACIÓN Y EVALUACIÓN  
TABLERO DE CONTROL 2024  
Programa de Prestación de Servicios de Asistencia Social.


DEPARTAMENTO DE DEFENSA DE LA INFANCIA Y LA FAMILIA										Porcentaje de avance mensual						Porcentaje de avance trimestral				Porcentaje Anual
Componente	Número de Actividad	Calendario								ENE	FEB	MAR	ABR	MAY	JUN	1er Trimestre	2do Trimestre	3er Trimestre	4to Trimestre	
4	4.24	Programado	ENE	FEB	MAR	ABR	MAY	JUN	Programado Anual	ENE	FEB	MAR	ABR	MAY	JUN	0%	95%	N/A	N/A	35%
Programa Social o Servicio:	0	0	0	22	19	15	150	0%	0%	0%	55%	58%	200%							
PROYECTO FORTALECIMIENTO MIGRANTES.	JUL	AGO	SEP	OCT	NOV	DIC														
	16	27	14	19	12	6														
	Realizado	ENE	FEB	MAR	ABR	MAY	JUN	Realizado Anual	JUL22	AGO	SEP	OCT	NOV	DIC						
Unidad de Medida	0	0	0	12	11	30	53	N/A	N/A	N/A	N/A	N/A	N/A	N/A						
SEGUIMIENTO	JUL	AGO	SEP	OCT	NOV	DIC														
Descripción																				

SEGUIMIENTO A LAS MEDIDAS DE PROTECCIÓN ESPECIAL ESTABLECIDAS EN LOS PLANES DE RESTITUCIÓN DE DERECHOS DE NIÑAS, NIÑOS Y ADOLESCENTES.

Realizó



**RODOLFO CONTRERAS SOTO**  
ABOGADO



Autorizó



**LUIS ALVARO NECOECHEA VELASCO**  
JEFE DE DEPARTAMENTO DE LA DEFENSA  
DE LA INFANCIA Y LA FAMILIA

**SISTEMA PARA EL DESARROLLO INTEGRAL DE LA FAMILIA DEL ESTADO DE PUEBLA**  
**UNIDAD DE PLANEACIÓN ADMINISTRACIÓN Y FINANZAS**  
**DIRECCIÓN DE PLANEACIÓN Y EVALUACIÓN**  
**TABLERO DE CONTROL 2024**  
**Programa de Prestación de Servicios de Asistencia Social.**

DEPARTAMENTO DE ATENCIÓN A LA SALUD										Porcentaje de avance mensual						Porcentaje de avance trimestral				Porcentaje Anual
Componente	Número de Actividad	Calendario								ENE	FEB	MAR	ABR	MAY	JUN	1er Trimestre	2do Trimestre	3er Trimestre	4to Trimestre	
5	5.1	Programado	ENE	FEB	MAR	ABR	MAY	JUN	Programado Anual	ENE	FEB	MAR	ABR	MAY	JUN	1er Trimestre	2do Trimestre	3er Trimestre	4to Trimestre	54%
Programa Social o Servicio:			397	390	450	390	400	400	4707	100%	109%	96%	115%	115%	96%	101%	109%	N/A	N/A	
PROGRAMA DE ATENCIÓN A GRUPOS VULNERABLES			JUL	AGO	SEP	OCT	NOV	DIC												
		Realizado	ENE	FEB	MAR	ABR	MAY	JUN	Realizado Anual	JUL	AGO	SEP	OCT	NOV	DIC					
Unidad de Medida			397	425	430	448	460	384	2544	N/A	N/A	N/A	N/A	N/A	N/A					
CONSULTA			JUL	AGO	SEP	OCT	NOV	DIC												
Descripción		OTORGAMIENTO DE CONSULTAS DE ATENCIÓN PSICOLÓGICA A PERSONAS DE ATENCIÓN PRIORITARIA Y POBLACIÓN ABIERTA																		

**Realizó**



**C. CLAUDIA VERÓNICA RIZO LEDESMA**  
**ADMINISTRATIVO**

**Autorizó**



**C. LISETTE ROJAS URIBE**  
**JEFA DE DEPARTAMENTO DE ATENCIÓN A LA SALUD**







**SISTEMA PARA EL DESARROLLO INTEGRAL DE LA FAMILIA DEL ESTADO DE PUEBLA**  
**UNIDAD DE PLANEACIÓN ADMINISTRACIÓN Y FINANZAS**  
**DIRECCIÓN DE PLANEACIÓN Y EVALUACIÓN**  
**TABLERO DE CONTROL 2024**  
**Programa de Prestación de Servicios de Asistencia Social.**

DEPARTAMENTO DE CAPACITACIÓN Y DESARROLLO										Porcentaje de avance mensual						Porcentaje de avance trimestral				Porcentaje Anual
Componente	Numero de Actividad	Calendario								ENE	FEB	MAR	ABR	MAY	JUN	1er Trimestre	2do Trimestre	3er Trimestre	4to Trimestre	
5	5.2	Programado	ENE	FEB	MAR	ABR	MAY	JUN	Programado Anual	ENE	FEB	MAR	ABR	MAY	JUN	0%	0%	N/A	N/A	0%
Programa Social o Servicio:			0	0	0	0	0	0	22											
PROGRAMA DE EQUIPAMIENTO Y REEQUIPAMIENTO DE MOBILIARIO Y EQUIPO			JUL	AGO	SEP	OCT	NOV	DIC												
			0	0	6	6	5	5												
Unidad de Medida		Realizado	ENE	FEB	MAR	ABR	MAY	JUN	Realizado Anual	JUL	AGO	SEP	OCT	NOV	DIC	N/A	N/A	N/A	N/A	N/A
EQUIPO			0	0	0	0	0	0	0	N/A	N/A	N/A	N/A	N/A	N/A					
Descripción			JUL	AGO	SEP	OCT	NOV	DIC												

OTORGAMIENTO DE EQUIPAMIENTO Y REEQUIPAMIENTO CON MOBILIARIO Y EQUIPO A CENTROS DE CAPACITACIÓN Y DESARROLLO (CECADES).

**Realizó**

**USSIEL FERNANDO ESTEVES VASQUEZ**  
**ADMINISTRATIVO**

**Autorizó**

**MARIA EVELIA RAMOS LEÓN**  
**JEFA DEL DEPARTAMENTO DE CAPACITACIÓN Y DESARROLLO**

SISTEMA PARA EL DESARROLLO INTEGRAL DE LA FAMILIA DEL ESTADO DE PUEBLA  
UNIDAD DE PLANEACIÓN ADMINISTRACIÓN Y FINANZAS  
DIRECCIÓN DE PLANEACIÓN Y EVALUACIÓN  
TABLERO DE CONTROL 2024  
Programa de Prestación de Servicios de Asistencia Social.

DEPARTAMENTO DE SERVICIOS JURIDICO ASISTENCIALES									Porcentaje de avance mensual						Porcentaje de avance trimestral				Porcentaje Anual	
Componente	Numero de Actividad	Calendario																		
5	53	Programado	ENE	FEB	MAR	ABR	MAY	JUN	Programado Anual	ENE	FEB	MAR	ABR	MAY	JUN	1er Trimestre	2do Trimestre	3er Trimestre	4to Trimestre	
Programa Social o Servicio:			995	995	990	990	1000	1000	11890	100%	100%	101%	101%	100%	103%	100%	101%	N/A	N/A	51%
SERVICIO DE ASESORIAS JURIDICAS GRATUITAS		JUL	AGO	SEP	OCT	NOV	DIC													
			1010	995	1000	995	970	950												
		Realizado	ENE	FEB	MAR	ABR	MAY	JUN	Realizado Anual	JUL	AGO	SEP	OCT	NOV	DIC					
Unidad de Medida			995	995	996	996	1003	1031	6016	N/A	N/A	N/A	N/A	N/A	N/A					
ASESORIA		JUL	AGO	SEP	OCT	NOV	DIC													
Descripción																				

OTORGAMIENTO DE ASESORIAS JURIDICAS GRATUITAS A PERSONAS DE ATENCIÓN PRIORITARIA, PARA EL EJERCICIO DE SUS DERECHOS U OBLIGACIONES ANTE LA SOCIEDAD.

Realizó

  
**ARMANDO AGUAYO CALDERÓN**  
**JEFE DE DEPARTAMENTO DE SERVICIOS**  
**JURÍDICOS ASISTENCIALES**



Autorizo


  
**IRMA MÉNDEZ ROJAS**  
**DIRECTORA JURÍDICA**

**SISTEMA PARA EL DESARROLLO INTEGRAL DE LA FAMILIA DEL ESTADO DE PUEBLA  
UNIDAD DE PLANEACIÓN ADMINISTRACIÓN Y FINANZAS  
DIRECCIÓN DE PLANEACIÓN Y EVALUACIÓN  
TABLERO DE CONTROL 2024  
Programa de Prestación de Servicios de Asistencia Social.**

DEPARTAMENTO DE ATENCIÓN A LA SALUD										Porcentaje de avance mensual						Porcentaje de avance trimestral				Porcentaje Anual
Componente	Número de Actividad	Calendario								ENE	FEB	MAR	ABR	MAY	JUN	1er Trimestre	2do Trimestre	3er Trimestre	4to Trimestre	
5	5.4	Programado	ENE	FEB	MAR	ABR	MAY	JUN	Programado Anual	ENE	FEB	MAR	ABR	MAY	JUN	102%	100%	N/A	N/A	45%
Programa Social o Servicio:			100	150	150	150	150	150	1900	100%	100%	107%	101%	97%	101%					
PROGRAMA DE ATENCIÓN A GRUPOS VULNERABLES		JUL	AGO	SEP	OCT	NOV	DIC													
		Realizado	ENE	FEB	MAR	ABR	MAY	JUN	Realizado Anual	JUL	AGO	SEP	OCT	NOV	DIC					
Unidad de Medida			100	150	160	151	146	151	858	N/A	N/A	N/A	N/A	N/A	N/A					
CONSULTA			JUL	AGO	SEP	OCT	NOV	DIC												
Descripción																				


OTORGAMIENTO DE CONSULTAS DE ATENCIÓN MÉDICA PREVENTIVA A PERSONAS DE ATENCIÓN PRIORITARIA Y POBLACIÓN ABIERTA

**Realizó**



**C. CLAUDIA VERÓNICA RIZO LEDESMA  
ADMINISTRATIVO**

**Autorizó**



**C. LISETTE ROJAS URIBE  
JEFA DE DEPARTAMENTO DE ATENCIÓN A  
LA SALUD**



**SISTEMA PARA EL DESARROLLO INTEGRAL DE LA FAMILIA DEL ESTADO DE PUEBLA**  
**UNIDAD DE PLANEACIÓN ADMINISTRACIÓN Y FINANZAS**  
**DIRECCIÓN DE PLANEACIÓN Y EVALUACIÓN**  
**TABLERO DE CONTROL 2024**  
**Programa de Prestación de Servicios de Asistencia Social.**

DEPARTAMENTO DE ATENCIÓN A LA SALUD									Porcentaje de avance mensual						Porcentaje de avance trimestral				Porcentaje Anual			
Componente	Número de Actividad	Calendario							Programado Anual	ENE	FEB	MAR	ABR	MAY	JUN	1er Trimestre	2do Trimestre	3er Trimestre		4to Trimestre		
5	5.5	Programado	ENE	FEB	MAR	ABR	MAY	JUN		3259	100%	114%	181%	229%	218%	158%	193%	202%	N/A	N/A	85%	
Programa Social o Servicio:			249	280	280	280	280	280														
PROGRAMA DE ATENCIÓN A GRUPOS VULNERABLES			JUL	AGO	SEP	OCT	NOV	DIC														
		Realizado	ENE	FEB	MAR	ABR	MAY	JUN	Realizado Anual	JUL	AGO	SEP	OCT	NOV	DIC							
Unidad de Medida			249	320	507	642	610	443	2771	N/A	N/A	N/A	N/A	N/A	N/A							
CONSULTA			JUL	AGO	SEP	OCT	NOV	DIC														
Descripción																						

OTORGAMIENTO DE CONSULTAS DE ATENCIÓN ESTOMATOLÓGICA A PERSONAS DE ATENCIÓN PRIORITARIA Y POBLACIÓN ABIERTA

**Realizó**



**C. CLAUDIA VERÓNICA RIZO LEDESMA**  
**ADMINISTRATIVO**

**Autorizó**



**C. LISETTE ROJAS URIBE**  
**JEFA DE DEPARTAMENTO DE ATENCIÓN A LA SALUD**





**SISTEMA PARA EL DESARROLLO INTEGRAL DE LA FAMILIA DEL ESTADO DE PUEBLA**  
**UNIDAD DE PLANEACIÓN ADMINISTRACIÓN Y FINANZAS**  
**DIRECCIÓN DE PLANEACIÓN Y EVALUACIÓN**  
**TABLERO DE CONTROL 2024**  
**Programa de Prestación de Servicios de Asistencia Social.**

DEPARTAMENTO DE ENLACE, GESTIÓN Y APOYO A CONTINGENCIAS										Porcentaje de avance mensual						Porcentaje de avance trimestral				Porcentaje Anual	
Componente	Numero de Actividad	Calendario									ENE	FEB	MAR	ABR	MAY	JUN	1er Trimestre	2do Trimestre	3er Trimestre	4to Trimestre	
5	5.6	Programado	ENE	FEB	MAR	ABR	MAY	JUN	Programado Anual	ENE	FEB	MAR	ABR	MAY	JUN	1er Trimestre	2do Trimestre	3er Trimestre	4to Trimestre		
Programa Social o Servicio:			700	500	300	500	500	1500	15000	0%	0%	0%	0%	0%	0%	0%	0%	N/A	N/A	0%	
SUBPROGRAMA DE ATENCIÓN A POBLACIÓN EN CONDICIONES DE EMERGENCIAS (APCE)			JUL	AGO	SEP	OCT	NOV	DIC													
			2000	2500	2500	2000	1500	500													
		Realizado	ENE	FEB	MAR	ABR	MAY	JUN	Realizado Anual	JUL	AGO	SEP	OCT	NOV	DIC						
Unidad de Medida			0	0	0	0	0	0	0	N/A	N/A	N/A	N/A	N/A	N/A						
APOYO			JUL	AGO	SEP	OCT	NOV	DIC													
Descripción																					
ENTREGA DE APOYOS MATERIALES ASISTENCIALES A POBLACIÓN AFECTADA POR CONTINGENCIA																					

**Realizó**

**GABRIELA SANCHEZ PRIEGO**  
**COORDINADORA DESARROLLO**  
**COMUNITARIO**

**Autorizó**

**DANIEL PAVIA CONDE**  
**JEFE DE DEPARTAMENTO DE ENLACE**  
**GESTION Y APOYO A CONTINGENCIAS**

**SISTEMA PARA EL DESARROLLO INTEGRAL DE LA FAMILIA DEL ESTADO DE PUEBLA**  
**UNIDAD DE PLANEACIÓN ADMINISTRACIÓN Y FINANZAS**  
**DIRECCIÓN DE PLANEACIÓN Y EVALUACIÓN**  
**TABLERO DE CONTROL 2024**  
**Programa de Prestación de Servicios de Asistencia Social.**

DEPARTAMENTO DE ENLACE, GESTION Y APOYO A CONTINGENCIAS										Porcentaje de avance mensual						Porcentaje de avance trimestral				Porcentaje Anual
Componente	Numero de Actividad	Calendario																		
5	5.7	Programado	ENE	FEB	MAR	ABR	MAY	JUN	Programado Anual	ENE	FEB	MAR	ABR	MAY	JUN	1er Trimestre	2do Trimestre	3er Trimestre	4to Trimestre	52%
		Programa Social o Servicio:	8	883	1058	183	184	183	7082	25375%	146%	0%	85%	2%	117%	170%	68%	N/A	N/A	
PROGRAMA DONACIONES		JUL	AGO	SEP	OCT	NOV	DIC													
		1234	1233	1233	883	0	0													
		Realizado	ENE	FEB	MAR	ABR	MAY	JUN	Realizado Anual	JUL	AGO	SEP	OCT	NOV	DIC					
Unidad de Medida		2030	1290	0	155	3	215	3693	N/A	N/A	N/A	N/A	N/A	N/A	N/A					
APOYO		JUL	AGO	SEP	OCT	NOV	DIC													
Descripción																				
ENTREGA DE APOYOS MATERIALES ASISTENCIALES A POBLACIÓN DE ATENCIÓN PRIORITARIA																				

**Realizó**



**GABRIELA SANCHEZ PRIEGO**  
**COORDINADORA DESARROLLO**  
**COMUNITARIO**

**Autorizó**



**DANIEL PAVIA CONDE**  
**JEFE DE DEPARTAMENTO DE ENLACE**  
**GESTION Y APOYO A CONTINGENCIAS**



**SISTEMA PARA EL DESARROLLO INTEGRAL DE LA FAMILIA DEL ESTADO DE PUEBLA**  
**UNIDAD DE PLANEACIÓN ADMINISTRACIÓN Y FINANZAS**  
**DIRECCIÓN DE PLANEACIÓN Y EVALUACIÓN**  
**TABLERO DE CONTROL 2024**  
**Programa de Prestación de Servicios de Asistencia Social.**

UNIDAD DE APOYO EJECUTIVO Y VINCULACIÓN SOCIAL										Porcentaje de avance mensual						Porcentaje de avance trimestral				Porcentaje Anual
Componente	Número de Actividad	Calendario																		
5	58	Programado	ENE	FEB	MAR	ABR	MAY	JUN	Programado Anual	ENE	FEB	MAR	ABR	MAY	JUN	1er Trimestre	2do Trimestre	3er Trimestre	4to Trimestre	
Programa Social o Servicio:			3050	4100	6550	7000	6500	7000	60000	116%	107%	96%	102%	119%	94%	104%	105%	N/A	N/A	89%
CENTRO CULTURAL Y DEPORTIVO MARGARITA MAZA DE JUÁREZ.		JUL	AGO	SEP	OCT	NOV	DIC													
		Realizado	ENE	FEB	MAR	ABR	MAY	JUN	Realizado Anual	JUL	AGO	SEP	OCT	NOV	DIC					
Unidad de Medida			3525	4384	6290	7126	7715	6587	35627	N/A	N/A	N/A	N/A	N/A	N/A					
SERVICIO INTEGRAL		JUL	AGO	SEP	OCT	NOV	DIC													
Descripción																				

OTORGAMIENTO DE SERVICIOS INTEGRALES DEPORTIVOS Y RECREATIVOS A POBLACION ABIERTA EN EL CENTRO CULTURAL Y DEPORTIVO MARGARITA MAZA DE JUÁREZ.

**Realizó**

**ALEJANDRO HERNÁNDEZ FLORES**  
**JEFE DE SECCIÓN DEL CENTRO CULTURAL**  
**Y DEPORTIVO MARGARITA MAZA DE**  
**JUÁREZ**

**Autorizó**

**MARCELINA SÁNCHEZ MUÑOZ**  
**TITULAR DE LA UNIDAD DE APOYO**  
**EJECUTIVO Y VINCULACIÓN SOCIAL**



**SISTEMA PARA EL DESARROLLO INTEGRAL DE LA FAMILIA DEL ESTADO DE PUEBLA**  
**UNIDAD DE PLANEACIÓN ADMINISTRACIÓN Y FINANZAS**  
**DIRECCIÓN DE PLANEACIÓN Y EVALUACIÓN**  
**TABLERO DE CONTROL 2024**  
**Programa de Prestación de Servicios de Asistencia Social.**

DEPARTAMENTO DE CAPACITACION Y DESARROLLO										Porcentaje de avance mensual						Porcentaje de avance trimestral				Porcentaje Anual
Componente	Número de Actividad	Calendario								ENE	FEB	MAR	ABR	MAY	JUN	1er Trimestre	2do Trimestre	3er Trimestre	4to Trimestre	
5	5.9	Programado	ENE	FEB	MAR	ABR	MAY	JUN	Programado Anual	ENE	FEB	MAR	ABR	MAY	JUN	1er Trimestre	2do Trimestre	3er Trimestre	4to Trimestre	51%
Programa Social o Servicio:			320	320	320	320	320	320	3800	101%	102%	100%	102%	100%	102%	101%	101%	N/A	N/A	
SERVICIO DE TALLERES EN LOS CENTROS DE CAPACITACIÓN Y DESARROLLO (CECADE) Y CASAS DE ASISTENCIA SOCIAL EN EL ESTADO			JUL	AGO	SEP	OCT	NOV	DIC												
			290	320	320	320	320	310												
Unidad de Medida		Realizado	ENE	FEB	MAR	ABR	MAY	JUN	Realizado Anual	JUL	AGO	SEP	OCT	NOV	DIC					
TALLER			324	328	319	326	321	325	1943	N/A	N/A	N/A	N/A	N/A	N/A					
Descripción			JUL	AGO	SEP	OCT	NOV	DIC												

OTORGAMIENTO DE TALLERES EN LOS CENTROS DE CAPACITACIÓN Y DESARROLLO (CECADES).

**Realizó**

**USSIEL FERNANDO ESTEVES VASQUEZ**  
**ADMINISTRATIVO**

**Autorizó**

**MARIA EVELIA RAMOS LEÓN**  
**JEFA DEL DEPARTAMENTO DE**  
**CAPACITACIÓN Y DESARROLLO**





Sistema Estatal  
DIF  
GOBIERNO DE PUEBLA

SISTEMA PARA EL DESARROLLO INTEGRAL DE LA FAMILIA DEL ESTADO DE PUEBLA  
UNIDAD DE PLANEACIÓN ADMINISTRACIÓN Y FINANZAS  
DIRECCIÓN DE PLANEACIÓN Y EVALUACIÓN  
TABLERO DE CONTROL 2024  
Programa de Prestación de Servicios de Asistencia Social.

DEPARTAMENTO DE CAPACITACIÓN Y DESARROLLO										Porcentaje de avance mensual						Porcentaje de avance trimestral				Porcentaje Anual
Componente	Número de Actividad	Calendario																		
5	5.10	Programado	ENE	FEB	MAR	ABR	MAY	JUN	Programado Anual	ENE	FEB	MAR	ABR	MAY	JUN	1er Trimestre	2do Trimestre	3er Trimestre	4to Trimestre	
Programa Social o Servicio:			0	0	52	0	0	0	104	0%	0%	100%	0%	0%	0%	100%	0%	N/A	N/A	50%
OTORGAMIENTO DE CARRERAS TÉCNICAS Y/O CARRERAS DE CAPACITACIÓN PARA EL TRABAJO EN LOS CECADES DEL ESTADO DE PUEBLA		Realizado	JUL	AGO	SEP	OCT	NOV	DIC												
Unidad de Medida			0	0	52	0	0	0	52	N/A	N/A	N/A	N/A	N/A	N/A					
CAPACITACIÓN			JUL	AGO	SEP	OCT	NOV	DIC												
Descripción																				

OTORGAMIENTO DE CARRERAS TÉCNICAS Y/O CARRERAS DE CAPACITACIÓN PARA EL TRABAJO CON CLAVE SEP.

Realizó

**USSIEL FERNANDO ESTEVES VASQUEZ**  
ADMINISTRATIVO

Autorizó

**MARIA EVELIA RAMOS LEÓN**  
JEFA DEL DEPARTAMENTO DE  
CAPACITACIÓN Y DESARROLLO

**SISTEMA PARA EL DESARROLLO INTEGRAL DE LA FAMILIA DEL ESTADO DE PUEBLA**  
**UNIDAD DE PLANEACIÓN ADMINISTRACIÓN Y FINANZAS**  
**DIRECCIÓN DE PLANEACIÓN Y EVALUACIÓN**  
**TABLERO DE CONTROL 2024**  
**Programa de Prestación de Servicios de Asistencia Social.**

DEPARTAMENTO DE CAPACITACIÓN Y DESARROLLO										Porcentaje de avance mensual						Porcentaje de avance trimestral				Porcentaje Anual
Componente	Número de Actividad	Calendario								ENE	FEB	MAR	ABR	MAY	JUN	1er Trimestre	2do Trimestre	3er Trimestre	4to Trimestre	
5	5.11	Programado	ENE	FEB	MAR	ABR	MAY	JUN	Programado Anual	ENE	FEB	MAR	ABR	MAY	JUN	104%	101%	N/A	N/A	52%
			550	650	650	650	650	650	7500	109%	100%	104%	100%	102%	102%					
Programa Social o Servicio:		OTORGAMIENTO DE SERVICIOS PRESTADOS POR ESTUDIANTES DE LOS CENTROS DE CAPACITACIÓN Y DESARROLLO (CECADES).	JUL	AGO	SEP	OCT	NOV	DIC												
			600	650	650	650	650	500												
Unidad de Medida		Realizado	ENE	FEB	MAR	ABR	MAY	JUN	Realizado Anual	JUL	AGO	SEP	OCT	NOV	DIC					
			598	652	676	653	660	666	3905	N/A	N/A	N/A	N/A	N/A	N/A					
SERVICIO ESPECÍFICO			JUL	AGO	SEP	OCT	NOV	DIC												
Descripción																				

OTORGAMIENTO DE SERVICIOS PRESTADOS POR ESTUDIANTES DE LOS CENTROS DE CAPACITACIÓN Y DESARROLLO (CECADES).

**Realizó**



**USSIEL FERNANDO ESTEVES VASQUEZ**  
**ADMINISTRATIVO**

**Autorizó**



**MARIA EVELIA RAMOS LEÓN**  
**JEFA DEL DEPARTAMENTO DE CAPACITACIÓN Y DESARROLLO**

SISTEMA PARA EL DESARROLLO INTEGRAL DE LA FAMILIA DEL ESTADO DE PUEBLA  
UNIDAD DE PLANEACIÓN ADMINISTRACIÓN Y FINANZAS  
DIRECCIÓN DE PLANEACIÓN Y EVALUACIÓN  
TABLERO DE CONTROL 2024  
Agenda Institucional.

DEPARTAMENTO DE ORIENTACIÓN NUTRICIONAL Y DESARROLLO COMUNITARIO									Porcentaje de avance mensual						Porcentaje de avance trimestral				Porcentaje Anual	
Componente	Número de Actividad	Calendario							Programado Anual	ENE	FEB	MAR	ABR	MAY	JUN	1er Trimestre	2do Trimestre	3er Trimestre		4to Trimestre
5	5.12	Programado	ENE	FEB	MAR	ABR	MAY	JUN		100	ENE	FEB	MAR	ABR	MAY	JUN	0%	55%	N/A	N/A
Programa Social o Servicio:		0	0	0	0	16	17	0%	0%		0%	0%	0%	100%						
PROGRAMA DE SALUD Y BIENESTAR COMUNITARIO		JUL	AGO	SEP	OCT	NOV	DIC													
		Realizado	ENE	FEB	MAR	ABR	MAY	JUN	Realizado Anual	JUL	AGO	SEP	OCT	NOV	DIC					
Unidad de Medida		0	0	0	0	0	18	18	N/A	N/A	N/A	N/A	N/A	N/A	N/A					
CAPACITACIÓN		JUL	AGO	SEP	OCT	NOV	DIC													
Descripción																				

IMPARTICIÓN DE CAPACITACIONES A GRUPOS DE DESARROLLO DE LAS LOCALIDADES PARTICIPANTES DEL PROGRAMA DE SALUD Y BIENESTAR COMUNITARIO

Realizó



**JUAN MARTÍN GERARDO SÁNCHEZ  
ALARCÓN**

**JEFE DEL DEPARTAMENTO DE  
ORIENTACIÓN NUTRICIONAL Y  
DESARROLLO COMUNITARIO**

Autorizó



**JUAN MARTÍN GERARDO SÁNCHEZ  
ALARCÓN**

**JEFE DEL DEPARTAMENTO DE  
ORIENTACIÓN NUTRICIONAL Y  
DESARROLLO COMUNITARIO**

**SISTEMA PARA EL DESARROLLO INTEGRAL DE LA FAMILIA DEL ESTADO DE PUEBLA**  
**UNIDAD DE PLANEACIÓN ADMINISTRACIÓN Y FINANZAS**  
**DIRECCIÓN DE PLANEACIÓN Y EVALUACIÓN**  
**TABLERO DE CONTROL 2024**  
**Programa de Prestación de Servicios de Asistencia Social.**

DEPARTAMENTO DE LO CONTENCIOSO										Porcentaje de avance mensual						Porcentaje de avance trimestral				Porcentaje Anual	
Componente	Numero de Actividad	Calendario									ENE	FEB	MAR	ABR	MAY	JUN	1er Trimestre	2do Trimestre	3er Trimestre	4to Trimestre	
5	5.13	Programado	ENE	FEB	MAR	ABR	MAY	JUN	Programado Anual	ENE	FEB	MAR	ABR	MAY	JUN	1er Trimestre	2do Trimestre	3er Trimestre	4to Trimestre		
Programa Social o Servicio:			18	24	21	25	25	24	280	111%	96%	67%	64%	116%	238%	90%	138%	N/A	N/A	57%	
ATENCIÓN A REPORTES DE POBLACIÓN ADULTA SUJETA DE ASISTENCIA SOCIAL			JUL	AGO	SEP	OCT	NOV	DIC													
			26	30	30	19	21	17													
		Realizado	ENE	FEB	MAR	ABR	MAY	JUN	Realizado Anual	JUL	AGO	SEP	OCT	NOV	DIC						
Unidad de Medida			20	23	14	16	29	57	159	N/A	N/A	N/A	N/A	N/A	N/A						
REPORTE			JUL	AGO	SEP	OCT	NOV	DIC													
Descripción																					
ATENCIÓN A REPORTES DE POBLACIÓN ADULTA SUJETA DE ASISTENCIA SOCIAL																					

**Realizó**

**ARIEL MARTINEZ CID**  
**JEFE DE DEPARTAMENTO DE LO**  
**CONTENCIOSO**



**Autorizó**

**IRMA MENDEZ ROJAS**  
**DIRECTORA JURÍDICA**

**SISTEMA PARA EL DESARROLLO INTEGRAL DE LA FAMILIA DEL ESTADO DE PUEBLA**  
**UNIDAD DE PLANEACIÓN ADMINISTRACIÓN Y FINANZAS**  
**DIRECCIÓN DE PLANEACIÓN Y EVALUACIÓN**  
**TABLERO DE CONTROL 2024**  
**Programa de Prestación de Servicios de Asistencia Social.**

DEPARTAMENTO DE CAPACITACIÓN Y DESARROLLO										Porcentaje de avance mensual						Porcentaje de avance trimestral				Porcentaje Anual
Componente	Número de Actividad	Calendario								ENE	FEB	MAR	ABR	MAY	JUN	1er Trimestre	2do Trimestre	3er Trimestre	4to Trimestre	
5	5.14	Programado	ENE	FEB	MAR	ABR	MAY	JUN	Programado Anual	ENE	FEB	MAR	ABR	MAY	JUN	1er Trimestre	2do Trimestre	3er Trimestre	4to Trimestre	51%
Programa Social o Servicio:			63	63	63	63	63	62	750	103%	103%	100%	102%	100%	103%	102%	102%	N/A	N/A	
REALIZACIÓN DE SUPERVISIONES A CENTROS DE CAPACITACIÓN Y DESARROLLO (CECADES).			JUL	AGO	SEP	OCT	NOV	DIC												
			62	62	63	62	62	62												
Unidad de Medida		Realizado	ENE	FEB	MAR	ABR	MAY	JUN	Realizado Anual	JUL	AGO	SEP	OCT	NOV	DIC					
			65	65	63	64 ✓	63 ✓	64 ✓	384	N/A	N/A	N/A	N/A	N/A	N/A					
SUPERVISIÓN			JUL	AGO	SEP	OCT	NOV	DIC												
Descripción																				

REALIZACIÓN DE SUPERVISIONES A CENTROS DE CAPACITACIÓN Y DESARROLLO (CECADES).

**Realizó**



**USSIEL FERNANDO ESTEVES VASQUEZ**  
**ADMINISTRATIVO**

**Autorizó**



**MARIA EVELIA RAMOS LEÓN**  
**JEFA DEL DEPARTAMENTO DE**  
**CAPACITACIÓN Y DESARROLLO**

**SISTEMA PARA EL DESARROLLO INTEGRAL DE LA FAMILIA DEL ESTADO DE PUEBLA**  
**UNIDAD DE PLANEACIÓN ADMINISTRACIÓN Y FINANZAS**  
**DIRECCIÓN DE PLANEACIÓN Y EVALUACIÓN**  
**TABLERO DE CONTROL 2024**  
**Programa de Prestación de Servicios de Asistencia Social.**


DEPARTAMENTO DE VINCULACIÓN EDUCATIVA										Porcentaje de avance mensual						Porcentaje de avance trimestral				Porcentaje Anual
Componente	Numero de Actividad	Calendario								ENE	FEB	MAR	ABR	MAY	JUN	1er Trimestre	2do Trimestre	3er Trimestre	4to Trimestre	
5	5.15	Programado	ENE	FEB	MAR	ABR	MAY	JUN	Programado Anual	ENE	FEB	MAR	ABR	MAY	JUN	105%	100%	N/A	N/A	56%
Programa Social o Servicio:			0	18	25	22	24	25	207	0%	106%	104%	105%	100%	96%					
SERVICIO DE SUPERVISIÓN A LOS CENTROS DE ASISTENCIA INFANTIL COMUNITARIOS (CAIC) DEL ESTADO		JUL	AGO	SEP	OCT	NOV	DIC													
		10	0	24	27	21	11													
		Realizado	ENE	FEB	MAR	ABR	MAY	JUN	Realizado Anual	JUL	AGO	SEP	OCT	NOV	DIC					
Unidad de Medida			0	19	26	23	24	24	116	N/A	N/A	N/A	N/A	N/A	N/A					
SUPERVISIÓN			JUL	AGO	SEP	OCT	NOV	DIC												
Descripción																				
REALIZACIÓN DE SUPERVISIONES A LOS CENTROS DE ASISTENCIA INFANTIL COMUNITARIOS (CAIC) DEL ESTADO																				

**Realizó**



**C. MARIA ESTER CACHO SILVA**  
**OPERATIVO**

**Autorizó**



**C. HERIBERTO VALENCIA DIAZ**  
**JEFE DE DEPARTAMENTO DE VINCULACION**  
**EDUCATIVA**



**SISTEMA PARA EL DESARROLLO INTEGRAL DE LA FAMILIA DEL ESTADO DE PUEBLA**  
**UNIDAD DE PLANEACIÓN ADMINISTRACIÓN Y FINANZAS**  
**DIRECCIÓN DE PLANEACIÓN Y EVALUACIÓN**  
**TABLERO DE CONTROL 2024**  
**Programa de Prestación de Servicios de Asistencia Social.**

DIRECCION DE OPERACION DE CASA PUEBLA Y ESPACIOS DE DESARROLLO FAMILIAR Y COMUNITARIO										Porcentaje de avance mensual						Porcentaje de avance trimestral				Porcentaje Anual
Componente	Numero de Actividad	Calendario																		
5	5.16	Programado	ENE	FEB	MAR	ABR	MAY	JUN	Programado Anual	ENE	FEB	MAR	ABR	MAY	JUN	1er Trimestre	2do Trimestre	3er Trimestre	4to Trimestre	50%
Programa Social o Servicio:			5	0	0	5	0	0	20	100%	0%	0%	100%	0%	0%	100%	100%	N/A	N/A	
SERVICIO DE IMPARTICIÓN DE TALLERES EN CASA PUEBLA			JUL	AGO	SEP	OCT	NOV	DIC												
			5	0	0	5	0	0												
Unidad de Medida		Realizado	ENE	FEB	MAR	ABR	MAY	JUN	Realizado Anual	JUL	AGO	SEP	OCT	NOV	DIC					
TALLER			5	0	0	5	0	0	10	N/A	N/A	N/A	N/A	N/A	N/A					
Descripción			JUL	AGO	SEP	OCT	NOV	DIC												

IMPARTICIÓN DE TALLERES EN ESPACIOS DE CASA PUEBLA

**Realizó**

  
**FRANCISCO OROPEZA OLMEDO**  
**PROFESIONAL**

**Autorizó**

  
**MARCELINA SANCHEZ MUÑOZ**  
**TITULAR DE LA UNIDAD DE APOYO**  
**EJECUTIVO Y VINCULACIÓN SOCIAL**



**SISTEMA PARA EL DESARROLLO INTEGRAL DE LA FAMILIA DEL ESTADO DE PUEBLA**  
**UNIDAD DE PLANEACIÓN ADMINISTRACIÓN Y FINANZAS**  
**DIRECCIÓN DE PLANEACIÓN Y EVALUACIÓN**  
**TABLERO DE CONTROL 2024**  
**Programa de Prestación de Servicios de Asistencia Social.**

DIRECCION DE OPERACION DE CASA PUEBLA Y ESPACIOS DE DESARROLLO FAMILIAR Y COMUNITARIO										Porcentaje de avance mensual						Porcentaje de avance trimestral				Porcentaje Anual
Componente	Numero de Actividad	Calendario							Programado Anual	ENE	FEB	MAR	ABR	MAY	JUN	1er Trimestre	2do Trimestre	3er Trimestre	4to Trimestre	
5	5.17	Programado	ENE	FEB	MAR	ABR	MAY	JUN	Programado Anual	ENE	FEB	MAR	ABR	MAY	JUN	1er Trimestre	2do Trimestre	3er Trimestre	4to Trimestre	50%
Programa Social o Servicio:			8	8	10	8	8	10	104	100%	100%	100%	100%	100%	100%	100%	100%	N/A	N/A	
SERVICIO DE PRESENTACIONES ARTISTICAS Y CULTURALES			JUL	AGO	SEP	OCT	NOV	DIC												
Realizado			8	9	9	8	9	9												
Unidad de Medida			ENE	FEB	MAR	ABR	MAY	JUN	Realizado Anual	JUL	AGO	SEP	OCT	NOV	DIC					
EVENTO			8	8	10	8	8	10	52	N/A	N/A	N/A	N/A	N/A	N/A					
Descripción			JUL	AGO	SEP	OCT	NOV	DIC												

REALIZACIÓN DE EVENTOS ARTISTICOS Y CULTURALES EN ESPACIOS DE CASA PUEBLA

**Realizó**

**FRANCISCO OROPEZA OLMEDO**  
**PROFESIONAL**

**Autorizó**

**MARCELINA SÁNCHEZ MUÑOZ**  
**TITULAR DE LA UNIDAD DE APOYO**  
**EJECUTIVO Y VINCULACIÓN SOCIAL**