

RAMO 09 SALUD

SISTEMA PARA EL DESARROLLO INTEGRAL DE LA FAMILIA DEL ESTADO DE PUEBLA

Informe de Evaluación de la Gestión a los
Programas Presupuestarios del Ejercicio Fiscal 2021
del 1ro de enero al 31 de diciembre de 2021

Marzo 2022

Nivel de cumplimiento de la Dependencia o Entidad

Con fundamento en lo establecido por los artículos 83 de la Constitución Política del Estado Libre y Soberano de Puebla; 1, 54, 63 segundo párrafo, 128, 134, 138, 140 fracción IV, V y 142 de la Ley de Presupuesto y Gasto Público Responsable del Estado de Puebla; 1, 3, 13, 31 fracción IV, 35 fracciones II y XXXVII de la Ley Orgánica de la Administración Pública del Estado de Puebla; 1, 12 fracciones I, VIII y XXV, 14 fracciones XIII y XIV, 28 fracciones XIII, XIV y XVI, 30 fracciones I, III, IV, IX y XIII del Reglamento Interior de la Secretaría de la Función Pública; así como los numerales 3, cuarto párrafo, 8 y 18 del Programa Anual de Evaluación para el Ejercicio Fiscal 2021 del Gobierno del Estado de Puebla y el Acuerdo de la Secretaría de la Función Pública del Gobierno del Estado, por el que establece los Lineamientos para el Seguimiento y Evaluación de la Gestión a los Programas Presupuestarios de las Dependencias y Entidades de la Administración Pública Estatal; se realizó la Evaluación de la Gestión a los Programas Presupuestarios del 1ro de enero al 31 de diciembre del Ejercicio Fiscal 2021 de las Dependencias y Entidades de la Administración Pública Estatal, con el objetivo de determinar el logro de las metas respecto de los resultados esperados para los indicadores de nivel componente y actividades, para lo cual se consideró la información capturada en el Sistema Estatal de Evaluación, así como la evidencia remitida por:

42 SISTEMA PARA EL DESARROLLO INTEGRAL DE LA FAMILIA DEL ESTADO DE PUEBLA

Con base en los parámetros establecidos en los lineamientos Décimo Primero al Décimo Séptimo del Acuerdo de la Secretaría de la Función Pública del Gobierno del Estado, por el que establece los Lineamientos para el Seguimiento y Evaluación de la Gestión a los Programas Presupuestarios de las Dependencias y Entidades de la Administración Pública Estatal, se determinó el siguiente nivel de cumplimiento global:

96.56%

Acceptable

Elaboró:

Francisco Nahún García Ramos

Enlace de la Dirección de Evaluación

Revisó:

Paola Carrasco Hernández

Directora de Evaluación

Calificación por Programa Presupuestario

	Total	Evaluados al 4to. Trimestre
Programas Presupuestarios:	3	3
Indicadores:	11	11
Actividades:	45	45

0.0% a 89.99% Crítico ■ 90.0% a 94.99% En riesgo ■ 95.0% a 115.00% Aceptable ■ 115.01% o más Excedido ■ NNC= No contribuye a la calificación ■

Programa Presupuestario
(PP)

Componentes	Actividades	Evidencia	
5	12	20.00%	
5	12		
5	12		
0	0		
0	0		
0	0		
29.93%	50.25%	20.00%	
100.18%			





Componentes	Actividades	Evidencia	
5	32	20.00%	
5	32		
3	21		
0	1		
2	10		
0	0		
24.78%	43.21%	20.00%	
88.00%			

Componentes	Actividades	Evidencia	
1	1	20.00%	
1	1		
1	1		
0	0		
0	0		
0	0		
30.57%	50.95%	20.00%	
101.51%			

Total:
Evaluados al 4to.
Trimestre:
Aceptable:
En Riesgo:
Crítico
Excedido:
Porcentaje de
cumplimiento:
Porcentaje de
Cumplimiento del PP:

Comportamiento de indicadores de nivel componente y actividades

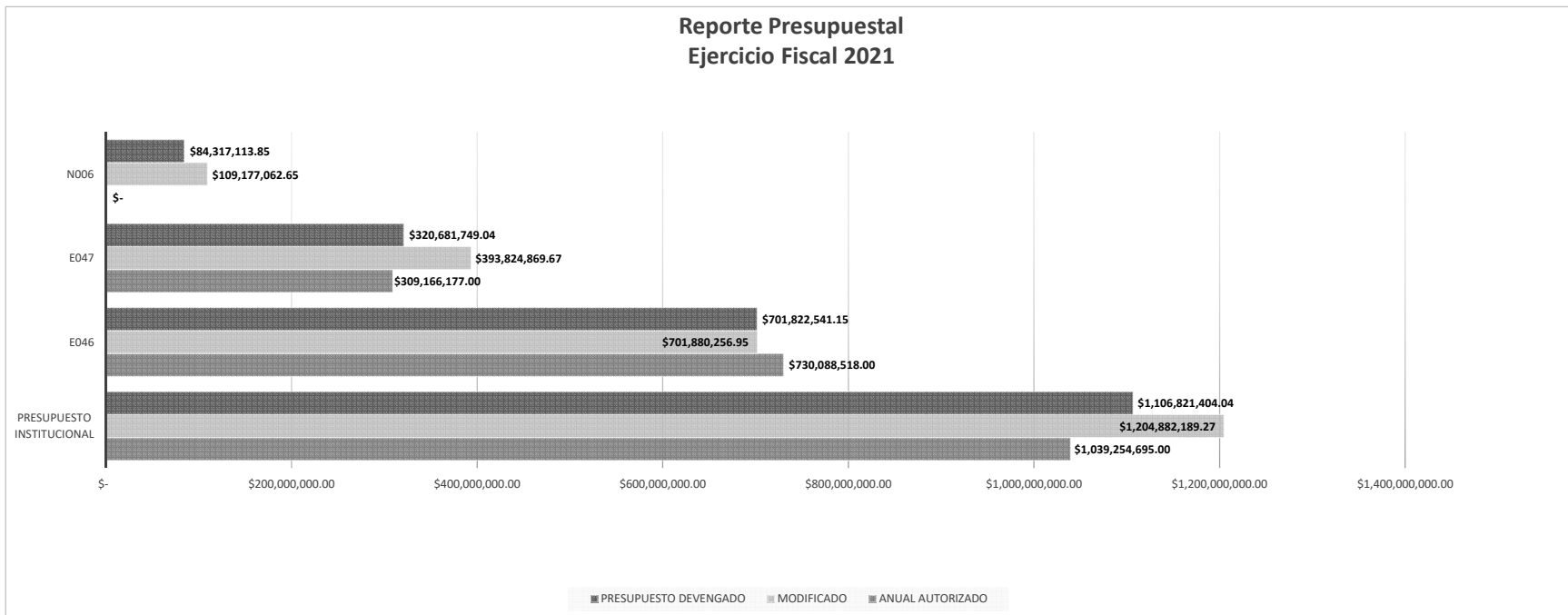
Con corte al Cuarto Trimestre, se evaluaron 11 indicadores de nivel componente y 45 actividades.

Nivel de Cumplimiento		Semáforo	Indicadores Evaluados		Actividades Evaluadas	
			Cantidad	Porcentaje	Cantidad	Porcentaje
Aceptable (95.00% a 115.00%)		6	54.55%	18	40.00%	
En riesgo (90.00% a 94.99%)		0	0.00%	1	2.22%	
Crítico (0% a 89.99%)		2	18.18%	10	22.22%	
Excedido / Penalizado (+ de 115.00%) (89.99%)		3	27.27%	16	35.56%	
TOTAL		11		45		

Presupuesto Devengado

No.	PROGRAMA PRESUPUESTARIO	ANUAL AUTORIZADO	AMPLIACIONES	REDUCCIONES	MODIFICADO	PRESUPUESTO DEVENGADO
		\$ 1,039,254,695.00	\$ 220,453,889.62	\$ 54,826,395.35	\$ 1,204,882,189.27	\$ 1,106,821,404.04
1	E046	\$ 730,088,518.00	\$ 1,940,018.45	\$ 30,148,279.50	\$ 701,880,256.95	\$ 701,822,541.15
2	E047	\$ 309,166,177.00	\$ 109,336,808.52	\$ 24,678,115.85	\$ 393,824,869.67	\$ 320,681,749.04
3	N006		\$ 109,177,062.65	\$ -	\$ 109,177,062.65	\$ 84,317,113.85

**Reporte Presupuestal
Ejercicio Fiscal 2021**



Porcentaje de cumplimiento programático y presupuestal

Para cada Programa Presupuestario se identifica el siguiente porcentaje de cumplimiento en relación al porcentaje reportado del ejercicio presupuestal.

Programa Presupuestario	Porcentaje de cumplimiento de las metas	Porcentaje de presupuesto devengado
E046 PROGRAMA DE APOYO ALIMENTARIO	100.18%	99.99%
E047 PRESTACIÓN DE SERVICIOS DE ASISTENCIA SOCIAL PARA EL BIENESTAR FAMILIAR	88.00%	80.86%
N006 PROGRAMA ESPECIAL Y EMERGENTE ALIMENTARIO, PUEBLA CONTIGO	101.51%	77.23%

Transversalidad (Población atendida en el trimestre)

a) Beneficiarios atendidos en los Programas Presupuestarios, por género



320,573



404,947

b) Beneficiarios atendidos en los Programas Presupuestarios, por grupo etario

0 - 18	✓
19 - 30	
31 - 40	
41 - 50	
Más de 50	
No específico	✓

c) Beneficiarios del Programa Presupuestario de pueblos y comunidades indígenas.

Sí ✓
No

Observaciones y recomendaciones

Observaciones	Recomendaciones
<p>10 actividades presentan nivel de cumplimiento inferior a 90.00%.</p>	<p>Realizar el análisis de las causas por las que no fue posible dar cumplimiento a la meta para identificar qué acciones internas es necesario implementar, a fin de que los resultados permitan mejorar el diseño y operación del Programa Presupuestario para el siguiente Ejercicio Fiscal.</p>
<p>16 actividades presentan nivel de cumplimiento mayor a 115.00%. De conformidad con el lineamiento Décimo Segundo de los Lineamientos para el Seguimiento y Evaluación de la Gestión a los Programas Presupuestarios de las Dependencias y Entidades de la Administración Pública Estatal, se realizó una excepción al criterio de penalización, considerando la justificación señalada por la Unidad Responsable.</p>	<p>Analizar el comportamiento de las metas para identificar si el resultado excedido se debe a fallos de planeación que se puedan corregir o a condiciones externas ajenas al programa. De considerarlo necesario, implementar las acciones internas necesarias, a fin de que los resultados permitan mejorar el diseño y operación del Programa Presupuestario para el siguiente Ejercicio Fiscal.</p>
<p>2 indicadores de nivel componente presentan nivel de cumplimiento inferior a 90.00%.</p>	<p>Realizar el análisis de las causas por las que no fue posible dar cumplimiento a la meta para identificar qué acciones internas es necesario implementar, a fin de que los resultados permitan mejorar el diseño y operación del Programa Presupuestario para el siguiente Ejercicio Fiscal.</p>
<p>2 indicadores de nivel componente presentan nivel de cumplimiento mayor a 115.00%. De conformidad con el lineamiento Décimo Segundo de los Lineamientos para el Seguimiento y Evaluación de la Gestión a los Programas Presupuestarios de las Dependencias y Entidades de la Administración Pública Estatal, se realizó una excepción al criterio de penalización, considerando la justificación señalada por la Unidad Responsable.</p>	<p>Analizar el comportamiento de las metas para identificar si el resultado excedido se debe a fallos de planeación que se puedan corregir o a condiciones externas ajenas al programa. De considerarlo necesario, implementar las acciones internas necesarias, a fin de que los resultados permitan mejorar el diseño y operación del Programa Presupuestario para el siguiente periodo a evaluar.</p>

Cumplimiento de los Indicadores de nivel componente

E046

100.18%

0.0% a 89.99% Crítico



90.0% a 94.99% En riesgo



95.0% a 115.00% Aceptable



115.01% o más Excedido



SPP = Sin programación al periodo

No. UR	UNIDAD RESPONSABLE	COMPONENTE	INDICADOR	UNIDAD DE MEDIDA	COMPORTAMIENTO	No. Variable	Descripción Variable	PROGRAMADO					Meta Programada		REALIZADO					Meta Realizada		CUMPLIMIENTO (%)	NIVEL DE CUMPLIMIENTO (%)				
								TRIMESTRE 1	TRIMESTRE 2	TRIMESTRE 3	TRIMESTRE 4	TOTAL	Valor Absoluto	%	TRIMESTRE 1	TRIMESTRE 2	TRIMESTRE 3	TRIMESTRE 4	TOTAL	Valor Absoluto	%						
DA2V	SISTEMA PARA EL DESARROLLO INTEGRAL DE LA FAMILIA DEL ESTADO DE PUEBLA	MUJERES POBLANAS CON APOYOS ALIMENTARIOS BENEFICIADAS.	PORCENTAJE DE MUJERES BENEFICIADAS CON APOYOS ALIMENTARIOS.	PERSONA	ASCENDENTE	1	NÚMERO DE MUJERES EMBARAZADAS, EN PERIODO DE LACTANCIA Y/O CON HIJOS MENORES DE 2 AÑOS EN ESTADO DE VULNERABILIDAD BENEFICIADAS.	0	8,162	0	32,650	40,812			0	0	0	40,812	40,812								
DA2V	SISTEMA PARA EL DESARROLLO INTEGRAL DE LA FAMILIA DEL ESTADO DE PUEBLA	MUJERES POBLANAS CON APOYOS ALIMENTARIOS BENEFICIADAS.	PORCENTAJE DE MUJERES BENEFICIADAS CON APOYOS ALIMENTARIOS.	PERSONA	ASCENDENTE	2	NÚMERO ESTIMADO DE MUJERES EMBARAZADAS, EN PERIODO DE LACTANCIA Y/O CON HIJOS MENORES DE 2 AÑOS EN ESTADO DE VULNERABILIDAD QUE SOLICITAN EL APOYO.	0	40,812	0	40,812	40,812	100.00		0	40,812	0	40,812	40,812	100.00	100.00	100.00	100.00				
DA2V	SISTEMA PARA EL DESARROLLO INTEGRAL DE LA FAMILIA DEL ESTADO DE PUEBLA	PERSONAS ADULTAS MAYORES CON APOYOS ALIMENTARIOS BENEFICIADAS.	PORCENTAJE DE ADULTOS MAYORES BENEFICIADOS CON APOYOS ALIMENTARIOS.	PERSONA	ASCENDENTE	1	NÚMERO DE PERSONAS ADULTAS MAYORES BENEFICIADAS.	0	4,986	0	19,946	24,932			0	0	0	24,843	24,843								
DA2V	SISTEMA PARA EL DESARROLLO INTEGRAL DE LA FAMILIA DEL ESTADO DE PUEBLA	PERSONAS ADULTAS MAYORES CON APOYOS ALIMENTARIOS BENEFICIADAS.	PORCENTAJE DE ADULTOS MAYORES BENEFICIADOS CON APOYOS ALIMENTARIOS.	PERSONA	ASCENDENTE	2	NÚMERO ESTIMADO DE PERSONAS ADULTAS MAYORES QUE SOLICITAN EL APOYO.	0	24,932	0	24,932	24,932	100.00		0	24,932	0	24,932	24,932	99.64	99.64	99.64	99.64				
DA2V	SISTEMA PARA EL DESARROLLO INTEGRAL DE LA FAMILIA DEL ESTADO DE PUEBLA	PERSONAS CON DISCAPACIDAD CON APOYOS ALIMENTARIOS BENEFICIADAS.	PORCENTAJE DE PERSONAS CON DISCAPACIDAD BENEFICIADAS CON APOYOS ALIMENTARIOS.	PERSONA	ASCENDENTE	1	NÚMERO DE PERSONAS CON DISCAPACIDAD BENEFICIADAS	0	5,886	0	23,546	29,432			0	0	0	29,432	29,432								
DA2V	SISTEMA PARA EL DESARROLLO INTEGRAL DE LA FAMILIA DEL ESTADO DE PUEBLA	PERSONAS CON DISCAPACIDAD CON APOYOS ALIMENTARIOS BENEFICIADAS.	PORCENTAJE DE PERSONAS CON DISCAPACIDAD BENEFICIADAS CON APOYOS ALIMENTARIOS.	PERSONA	ASCENDENTE	2	NÚMERO ESTIMADO DE PERSONAS CON DISCAPACIDAD QUE SOLICITAN EL APOYO.	0	29,432	0	29,432	29,432	100.00		0	29,432	0	29,432	29,432	100.00	100.00	100.00	100.00				

Cumplimiento de los Indicadores de nivel componente

E046

100.18%

0.0% a 89.99% Crítico



90.0% a 94.99% En riesgo



95.0% a 115.00% Aceptable



115.01% o más Excedido



SPP = Sin programación al periodo

No. UR	UNIDAD RESPONSABLE	COMPONENTE	INDICADOR	UNIDAD DE MEDIDA	COMPORTAMIENTO	No. Variable	Descripción Variable	PROGRAMADO					Meta Programada		REALIZADO					Meta Realizada		CUMPLIMIENTO (%)	NIVEL DE CUMPLIMIENTO (%)		
								TRIMESTRE 1	TRIMESTRE 2	TRIMESTRE 3	TRIMESTRE 4	TOTAL	Valor Absoluto	%	TRIMESTRE 1	TRIMESTRE 2	TRIMESTRE 3	TRIMESTRE 4	TOTAL	Valor Absoluto	%				
DA2V	SISTEMA PARA EL DESARROLLO INTEGRAL DE LA FAMILIA DEL ESTADO DE PUEBLA	EL NIÑAS, NIÑOS Y ADOLESCENTES CON APOYOS ALIMENTARIOS BENEFICIADOS.	PORCENTAJE DE NÚMERO DE NIÑAS, NIÑOS Y ADOLESCENTES BENEFICIADOS CON APOYOS ALIMENTARIOS.	PERSONA	ASCENDENTE	1	NÚMERO DE NIÑAS, NIÑOS Y ADOLESCENTES BENEFICIADOS.	0	110,531	0	442,123	552,654			0	516,176	0	32,371	548,547						
DA2V	SISTEMA PARA EL DESARROLLO INTEGRAL DE LA FAMILIA DEL ESTADO DE PUEBLA	EL NIÑAS, NIÑOS Y ADOLESCENTES CON APOYOS ALIMENTARIOS BENEFICIADOS.	PORCENTAJE DE NÚMERO DE NIÑAS, NIÑOS Y ADOLESCENTES BENEFICIADOS CON APOYOS ALIMENTARIOS.	PERSONA	ASCENDENTE	2	NÚMERO ESTIMADO DE NIÑAS, NIÑOS Y ADOLESCENTES QUE SOLICITAN EL APOYO.	0	552,654	0	552,654	552,654	100.00		0	552,654	0	552,654	552,654	99.26	99.26	99.26			
DA2V	SISTEMA PARA EL DESARROLLO INTEGRAL DE LA FAMILIA DEL ESTADO DE PUEBLA	POBLACIÓN ABIERTA CON APOYOS ALIMENTARIOS BENEFICIADA.	PORCENTAJE DE PERSONAS BENEFICIADAS CON CAPACITACIONES Y APOYOS ALIMENTARIOS.	PERSONA	ASCENDENTE	1	NÚMERO DE PERSONAS BENEFICIADAS.	0	6,197	0	24,788	30,985			0	92	0	35,570	35,662						
DA2V	SISTEMA PARA EL DESARROLLO INTEGRAL DE LA FAMILIA DEL ESTADO DE PUEBLA	POBLACIÓN ABIERTA CON APOYOS ALIMENTARIOS BENEFICIADA.	PORCENTAJE DE PERSONAS BENEFICIADAS CON CAPACITACIONES Y APOYOS ALIMENTARIOS.	PERSONA	ASCENDENTE	2	NÚMERO ESTIMADO DE PERSONAS QUE SOLICITAN EL APOYO.	0	30,985	0	30,985	30,985	100.00		0	30,985	0	30,985	30,985	115.09	115.09	100.00			

Nivel de cumplimiento de las actividades

E046 100.18%

0.0% a 89.99% Crítico

90.0% a 94.99% En riesgo

95.0% a 115.00% Aceptable

115.01% o más Excedido

SPP = Sin programación al periodo

No. UR	UNIDAD RESPONSABLE	COMPONENTE	ACTIVIDAD	UNIDAD DE MEDIDA	PROGRAMADO					REALIZADO					CUMPLIMIENTO (%)	NIVEL DE CUMPLIMIENTO (%)
					TRIMESTRE 1	TRIMESTRE 2	TRIMESTRE 3	TRIMESTRE 4	TOTAL	TRIMESTRE 1	TRIMESTRE 2	TRIMESTRE 3	TRIMESTRE 4	TOTAL		
DA2V	SISTEMA PARA EL DESARROLLO INTEGRAL DE LA FAMILIA DEL ESTADO DE PUEBLA	MUJERES POBLANAS CON APOYOS ALIMENTARIOS BENEFICIADAS.	OTORGAR DESPENSAS A MUJERES EMBARAZADAS, EN PERIODO DE LACTANCIA Y/O CON HIJOS MENORES DE 2 AÑOS EN ESTADO DE VULNERABILIDAD.	RACION	0	163,248	204,060	81,624	448,932	0	0	367,308	81,624	448,932	100.00	100.00
DA2V	SISTEMA PARA EL DESARROLLO INTEGRAL DE LA FAMILIA DEL ESTADO DE PUEBLA	PERSONAS ADULTAS MAYORES CON APOYOS ALIMENTARIOS BENEFICIADAS.	OTORGAR RACIONES A ADULTOS MAYORES A TRAVÉS DE LAS ESTANCIAS DE DÍA.	RACION	0	0	577,940	1,103,340	1,681,280	0	0	1,021,900	604,302	1,626,202	96.72	96.72
DA2V	SISTEMA PARA EL DESARROLLO INTEGRAL DE LA FAMILIA DEL ESTADO DE PUEBLA	PERSONAS ADULTAS MAYORES CON APOYOS ALIMENTARIOS BENEFICIADAS.	OTORGAR DESPENSAS A ADULTOS MAYORES DE 60 A 68 AÑOS DE EDAD CON CARENCIA ALIMENTARIA A TRAVÉS DEL PROGRAMA APOYO ALIMENTARIO A ADULTOS MAYORES.	DESPENSA	0	57,696	72,120	43,272	173,088	0	0	129,816	56,620	186,436	107.71	107.71
DA2V	SISTEMA PARA EL DESARROLLO INTEGRAL DE LA FAMILIA DEL ESTADO DE PUEBLA	PERSONAS CON DISCAPACIDAD CON APOYOS ALIMENTARIOS BENEFICIADAS.	OTORGAR DESPENSAS A PERSONAS CON DISCAPACIDAD.	DESPENSA	0	81,293	147,160	88,296	316,749	0	0	228,453	88,296	316,749	100.00	100.00
DA2V	SISTEMA PARA EL DESARROLLO INTEGRAL DE LA FAMILIA DEL ESTADO DE PUEBLA	NIÑAS, NIÑOS Y ADOLESCENTES CON APOYOS ALIMENTARIOS BENEFICIADOS.	OTORGAR RACIONES DE DESAYUNOS ESCOLARES CALIENTES EN BENEFICIO DE NIÑAS, NIÑOS Y ADOLESCENTES DE ESCUELAS PRIMARIA, SECUNDARIA Y BACHILLERATO PÚBLICO.	RACION	0	12,029,880	6,014,940	16,541,085	34,585,905	0	12,005,440	6,007,720	18,671,486	36,684,646	106.07	106.07
DA2V	SISTEMA PARA EL DESARROLLO INTEGRAL DE LA FAMILIA DEL ESTADO DE PUEBLA	NIÑAS, NIÑOS Y ADOLESCENTES CON APOYOS ALIMENTARIOS BENEFICIADOS.	OTORGAR RACIONES DE DESAYUNOS ESCOLARES FRÍOS EN BENEFICIO DE NIÑAS Y NIÑOS DE ESCUELAS PREESCOLAR Y PRIMARIA.	RACION	0	8,750,760	4,375,380	12,032,295	25,158,435	0	8,641,600	4,294,300	11,783,490	24,719,390	98.25	98.25

Nivel de cumplimiento de las actividades

E046 100.18%

0.0% a 89.99% Crítico

90.0% a 94.99% En riesgo

95.0% a 115.00% Aceptable

115.01% o más Excedido

SPP = Sin programación al periodo

No. UR	UNIDAD RESPONSABLE	COMPONENTE	ACTIVIDAD	UNIDAD DE MEDIDA	PROGRAMADO					REALIZADO					CUMPLIMIENTO (%)	NIVEL DE CUMPLIMIENTO (%)
					TRIMESTRE 1	TRIMESTRE 2	TRIMESTRE 3	TRIMESTRE 4	TOTAL	TRIMESTRE 1	TRIMESTRE 2	TRIMESTRE 3	TRIMESTRE 4	TOTAL		
DA2V	SISTEMA PARA EL DESARROLLO INTEGRAL DE LA FAMILIA DEL ESTADO DE PUEBLA	NIÑAS, NIÑOS Y ADOLESCENTES CON APOYOS ALIMENTARIOS BENEFICIADOS.	OTORGAR DESPENSAS A NIÑAS Y NIÑOS DE 2 A 4 AÑOS DE EDAD ALIMENTARIA A TRAVES DEL PROGRAMA INICIANDO UNA CORRECTA NUTRICIÓN.	RACION	0	97,276	121,595	72,957	291,828	0	0	218,871	72,957	291,828	100.00	100.00
DA2V	SISTEMA PARA EL DESARROLLO INTEGRAL DE LA FAMILIA DEL ESTADO DE PUEBLA	NIÑAS, NIÑOS Y ADOLESCENTES CON APOYOS ALIMENTARIOS BENEFICIADOS.	OTORGAR DESPENSAS A NIÑAS Y NIÑOS DE 2 A 12 AÑOS DE EDAD CON ALGÚN GRADO DE DESNUTRICIÓN A TRAVÉS DEL PROGRAMA RESCATE NUTRICIO.	DESPENSA	0	26,660	33,325	19,995	79,980	0	0	59,985	19,995	79,980	100.00	100.00
DA2V	SISTEMA PARA EL DESARROLLO INTEGRAL DE LA FAMILIA DEL ESTADO DE PUEBLA	NIÑAS, NIÑOS Y ADOLESCENTES CON APOYOS ALIMENTARIOS BENEFICIADOS.	OTORGAR RACIONES ALIMENTICIAS A MENORES Y ADOLESCENTES DE CASAS DE ASISTENCIA CON CONVENIO.	RACION	0	0	118,470	226,170	344,640	0	0	216,800	127,602	344,402	99.93	99.93
DA2V	SISTEMA PARA EL DESARROLLO INTEGRAL DE LA FAMILIA DEL ESTADO DE PUEBLA	POBLACIÓN ABIERTA CON APOYOS ALIMENTARIOS BENEFICIADA.	OTORGAR DESPENSAS A PERSONAS CON CARENCIA ALIMENTARIA A TRAVÉS DEL PROGRAMA ASISTENCIA SOCIAL ALIMENTARIA A PERSONAS EN SITUACIÓN DE EMERGENCIA Y DESASTRE.	DESPENSA	0	0	0	30,897	30,897	0	0	30,897	0	30,897	100.00	100.00
DA2V	SISTEMA PARA EL DESARROLLO INTEGRAL DE LA FAMILIA DEL ESTADO DE PUEBLA	POBLACIÓN ABIERTA CON APOYOS ALIMENTARIOS BENEFICIADA.	OTORGAR CAPACITACIONES DE ORIENTACIÓN ALIMENTARIA A PERSONAS DE LOS DIFERENTES MUNICIPIOS DE LA ENTIDAD.	CAPACITACION	0	0	48	40	88	0	13	0	96	109	123.86	100.00
DA2V	SISTEMA PARA EL DESARROLLO INTEGRAL DE LA FAMILIA DEL ESTADO DE PUEBLA	POBLACIÓN ABIERTA CON APOYOS ALIMENTARIOS BENEFICIADA.	OTORGAR DESPENSAS A NIÑAS, NIÑOS, ADOLESCENTES Y ADULTOS QUE PADECEN CÁNCER	DESPENSA	0	0	0	10,003	10,003	0	0	0	9,724	9,724	97.21	97.21

Cumplimiento de los Indicadores de nivel componente

E047

88.00%

0.0% a 89.99% Crítico



90.0% a 94.99% En riesgo



95.0% a 115.00% Aceptable



115.01% o más Excedido



SPP = Sin programación al periodo

No. UR	UNIDAD RESPONSABLE	COMPONENTE	INDICADOR	UNIDAD DE MEDIDA	COMPORTAMIENTO	No. Variable	Descripción Variable	PROGRAMADO					Meta Programada		REALIZADO					Meta Realizada		CUMPLIMIENTO (%)	NIVEL DE CUMPLIMIENTO (%)			
								TRIMESTRE 1	TRIMESTRE 2	TRIMESTRE 3	TRIMESTRE 4	TOTAL	Valor Absoluto	%	TRIMESTRE 1	TRIMESTRE 2	TRIMESTRE 3	TRIMESTRE 4	TOTAL	Valor Absoluto	%					
DAZV	SISTEMA PARA EL DESARROLLO INTEGRAL DE LA FAMILIA DEL ESTADO DE PUEBLA	MUJERES VULNERABLES CON SERVICIOS Y APOYOS ASISTENCIALES BENEFICIADAS.	PORCENTAJE DE MUJERES VULNERABLES CON SERVICIOS Y APOYOS ASISTENCIALES.	PERSONA	ASCENDENTE	1	NÚMERO DE MUJERES VULNERABLES BENEFICIADAS.	0	4,418	0	17,671	22,089			0	2,439	0	4,390	6,829							
DAZV	SISTEMA PARA EL DESARROLLO INTEGRAL DE LA FAMILIA DEL ESTADO DE PUEBLA	MUJERES VULNERABLES CON SERVICIOS Y APOYOS ASISTENCIALES BENEFICIADAS.	PORCENTAJE DE MUJERES VULNERABLES CON SERVICIOS Y APOYOS ASISTENCIALES.	PERSONA	ASCENDENTE	2	NÚMERO ESTIMADO DE MUJERES VULNERABLES QUE SOLICITAN EL APOYO.	0	22,089	0	22,089	22,089	100.00		0	22,089	0	22,089	22,089	30.92	30.92	30.92				
DAZV	SISTEMA PARA EL DESARROLLO INTEGRAL DE LA FAMILIA DEL ESTADO DE PUEBLA	ADULTOS MAYORES CON SERVICIOS Y APOYOS ASISTENCIALES BENEFICIADOS.	PORCENTAJE DE ADULTOS MAYORES BENEFICIADOS CON SERVICIOS Y APOYOS ASISTENCIALES.	PERSONA	ASCENDENTE	1	NÚMERO DE ADULTOS MAYORES BENEFICIADOS.	0	1,037	0	4,149	5,186			0	17,586	0	45,103	62,689							
DAZV	SISTEMA PARA EL DESARROLLO INTEGRAL DE LA FAMILIA DEL ESTADO DE PUEBLA	ADULTOS MAYORES CON SERVICIOS Y APOYOS ASISTENCIALES BENEFICIADOS.	PORCENTAJE DE ADULTOS MAYORES BENEFICIADOS CON SERVICIOS Y APOYOS ASISTENCIALES.	PERSONA	ASCENDENTE	2	NÚMERO ESTIMADO DE ADULTOS MAYORES QUE SOLICITAN EL APOYO.	0	5,186	0	5,186	5,186	100.00		0	5,186	0	5,186	5,186	1208.81	1208.81	100.00				
DAZV	SISTEMA PARA EL DESARROLLO INTEGRAL DE LA FAMILIA DEL ESTADO DE PUEBLA	PERSONAS CON DISCAPACIDAD CON SERVICIOS Y APOYOS ASISTENCIALES BENEFICIADAS.	PORCENTAJE DE PERSONAS CON DISCAPACIDAD BENEFICADAS CON SERVICIOS Y APOYOS ASISTENCIALES.	PERSONA	ASCENDENTE	1	NÚMERO DE PERSONAS CON DISCAPACIDAD BENEFICADAS.	0	18,574	0	120,797	139,371			0	43,226	0	67,634	110,860							
DAZV	SISTEMA PARA EL DESARROLLO INTEGRAL DE LA FAMILIA DEL ESTADO DE PUEBLA	PERSONAS CON DISCAPACIDAD CON SERVICIOS Y APOYOS ASISTENCIALES BENEFICIADAS.	PORCENTAJE DE PERSONAS CON DISCAPACIDAD BENEFICADAS CON SERVICIOS Y APOYOS ASISTENCIALES.	PERSONA	ASCENDENTE	2	NÚMERO ESTIMADO DE PERSONAS CON DISCAPACIDAD QUE SOLICITAN EL APOYO.	0	139,371	0	139,371	139,371	100.00		0	139,371	0	139,371	139,371	79.54	79.54	79.54				

Cumplimiento de los Indicadores de nivel componente

E047

88.00%

0.0% a 89.99% Crítico



90.0% a 94.99% En riesgo



95.0% a 115.00% Aceptable



115.01% o más Excedido



SPP = Sin programación al periodo

No. UR	UNIDAD RESPONSABLE	COMPONENTE	INDICADOR	UNIDAD DE MEDIDA	COMPORTAMIENTO	No. Variable	Descripción Variable	PROGRAMADO					Meta Programada		REALIZADO					Meta Realizada		CUMPLIMIENTO (%)	NIVEL DE CUMPLIMIENTO (%)		
								TRIMESTRE 1	TRIMESTRE 2	TRIMESTRE 3	TRIMESTRE 4	TOTAL	Valor Absoluto	%	TRIMESTRE 1	TRIMESTRE 2	TRIMESTRE 3	TRIMESTRE 4	TOTAL	Valor Absoluto	%				
DAZV	SISTEMA PARA EL DESARROLLO INTEGRAL DE LA FAMILIA DEL ESTADO DE PUEBLA	NIÑAS, NIÑOS Y ADOLESCENTES CON SERVICIOS Y APOYOS ASISTENCIALES BENEFICIADOS.	PORCENTAJE DE NIÑAS, NIÑOS Y ADOLESCENTES BENEFICADOS CON SERVICIOS Y APOYOS ASISTENCIALES.	PERSONA	ASCENDENTE	1	NÚMERO DE NIÑAS, NIÑOS Y ADOLESCENTES BENEFICADOS.	0	2,526	0	10,105	12,631			0	8,042	0	8,588	16,630						
DAZV	SISTEMA PARA EL DESARROLLO INTEGRAL DE LA FAMILIA DEL ESTADO DE PUEBLA	NIÑAS, NIÑOS Y ADOLESCENTES CON SERVICIOS Y APOYOS ASISTENCIALES BENEFICIADOS.	PORCENTAJE DE NIÑAS, NIÑOS Y ADOLESCENTES BENEFICADOS CON SERVICIOS Y APOYOS ASISTENCIALES.	PERSONA	ASCENDENTE	2	NÚMERO ESTIMADO DE NIÑAS, NIÑOS Y ADOLESCENTES QUE SOLICITAN EL APOYO.	0	12,631	0	12,631	12,631	100.00		0	12,631	0	12,631	12,631	131.66	131.66	100.00			
DAZV	SISTEMA PARA EL DESARROLLO INTEGRAL DE LA FAMILIA DEL ESTADO DE PUEBLA	POBLACION ABIERTA EN ESTADO VULNERABLE CON SERVICIOS Y APOYOS ASISTENCIALES BENEFICIADA.	PORCENTAJE DE PERSONAS VULNERABLES BENEFICIADAS CON SERVICIOS Y APOYOS ASISTENCIALES.	PERSONA	ASCENDENTE	1	NÚMERO DE PERSONAS VULNERABLES BENEFICIADAS.	0	25,806	0	103,225	129,031			0	84,376	0	48,003	132,379						
DAZV	SISTEMA PARA EL DESARROLLO INTEGRAL DE LA FAMILIA DEL ESTADO DE PUEBLA	POBLACION ABIERTA EN ESTADO VULNERABLE CON SERVICIOS Y APOYOS ASISTENCIALES BENEFICIADA.	PORCENTAJE DE PERSONAS VULNERABLES BENEFICIADAS CON SERVICIOS Y APOYOS ASISTENCIALES.	PERSONA	ASCENDENTE	2	NÚMERO ESTIMADO DE PERSONAS VULNERABLES QUE SOLICITAN EL APOYO.	0	129,031	0	129,031	129,031	100.00		0	129,031	0	129,031	129,031	102.59	102.59	102.59			

Nivel de cumplimiento de las actividades

E047 88.00%

0.0% a 89.99% Crítico

90.0% a 94.99% En riesgo

95.0% a 115.00% Aceptable

115.01% o más Excedido

SPP = Sin programación al periodo

No. UR	UNIDAD RESPONSABLE	COMPONENTE	ACTIVIDAD	UNIDAD DE MEDIDA	PROGRAMADO					REALIZADO					CUMPLIMIENTO (%)	NIVEL DE CUMPLIMIENTO (%)
					TRIMESTRE 1	TRIMESTRE 2	TRIMESTRE 3	TRIMESTRE 4	TOTAL	TRIMESTRE 1	TRIMESTRE 2	TRIMESTRE 3	TRIMESTRE 4	TOTAL		
DA2V	SISTEMA PARA EL DESARROLLO INTEGRAL DE LA FAMILIA DEL ESTADO DE PUEBLA	MUJERES VULNERABLES CON SERVICIOS Y APOYOS ASISTENCIALES BENEFICIADAS.	BENEFICIAR CON TALLERES EN LOS CENTROS DE CAPACITACION Y DESARROLLO (CECADE) Y CASAS DE ASISTENCIA SOCIAL EN EL ESTADO.	TALLER	57	106	710	550	1,423	69	107	102	438	716	50.32	50.32
DA2V	SISTEMA PARA EL DESARROLLO INTEGRAL DE LA FAMILIA DEL ESTADO DE PUEBLA	MUJERES VULNERABLES CON SERVICIOS Y APOYOS ASISTENCIALES BENEFICIADAS.	OTORGAR CARRERAS TÉCNICAS Y/O DE CAPACITACIÓN PARA EL TRABAJO CON CLAVE SEP.	CAPACITACION	38	0	0	40	78	35	0	0	45	80	102.56	102.56
DA2V	SISTEMA PARA EL DESARROLLO INTEGRAL DE LA FAMILIA DEL ESTADO DE PUEBLA	MUJERES VULNERABLES CON SERVICIOS Y APOYOS ASISTENCIALES BENEFICIADAS.	PROPORCIONAR SERVICIOS EN JORNADAS Y/O SERVICIOS DE ESTILISMO A TRAVÉS DE LOS CECADES DEL ESTADO.	SERVICIO	20	41	70	180	311	20	39	73	216	348	111.90	111.90
DA2V	SISTEMA PARA EL DESARROLLO INTEGRAL DE LA FAMILIA DEL ESTADO DE PUEBLA	MUJERES VULNERABLES CON SERVICIOS Y APOYOS ASISTENCIALES BENEFICIADAS.	BRINDAR SERVICIOS INTEGRALES A MUJERES VÍCTIMAS DE VIOLENCIA	SERVICIO	0	0	90	70	160	0	0	205	176	381	238.13	100.00
DA2V	SISTEMA PARA EL DESARROLLO INTEGRAL DE LA FAMILIA DEL ESTADO DE PUEBLA	ADULTOS MAYORES CON SERVICIOS Y APOYOS ASISTENCIALES BENEFICIADOS.	FORMAR GRUPOS GERONTOLÓGICOS CON LAS Y LOS ADULTOS MAYORES VULNERABLES.	PERSONA	0	0	2	5	7	0	0	0	0	0	0.00	0.00
DA2V	SISTEMA PARA EL DESARROLLO INTEGRAL DE LA FAMILIA DEL ESTADO DE PUEBLA	ADULTOS MAYORES CON SERVICIOS Y APOYOS ASISTENCIALES BENEFICIADOS.	DOTAR A ESTANCIAS DE DÍA DE EQUIPAMIENTO O REEQUIPAMIENTO PARA PERSONAS ADULTAS MAYORES EN EL ESTADO.	EQUIPO	0	0	4	16	20	0	0	0	25	25	125.00	100.00

Nivel de cumplimiento de las actividades

E047 88.00%

0.0% a 89.99% Crítico

90.0% a 94.99% En riesgo

95.0% a 115.00% Aceptable

115.01% o más Excedido

SPP = Sin programación al periodo

No. UR	UNIDAD RESPONSABLE	COMPONENTE	ACTIVIDAD	UNIDAD DE MEDIDA	PROGRAMADO					REALIZADO					CUMPLIMIENTO (%)	NIVEL DE CUMPLIMIENTO (%)
					TRIMESTRE 1	TRIMESTRE 2	TRIMESTRE 3	TRIMESTRE 4	TOTAL	TRIMESTRE 1	TRIMESTRE 2	TRIMESTRE 3	TRIMESTRE 4	TOTAL		
DA2V	SISTEMA PARA EL DESARROLLO INTEGRAL DE LA FAMILIA DEL ESTADO DE PUEBLA	ADULTOS MAYORES CON SERVICIOS Y APOYOS ASISTENCIALES BENEFICIADOS.	OTORGAR SERVICIOS A ADULTOS MAYORES VULNERABLES POR CARENCIA SOCIAL, CON SERVICIOS COMO ATENCIÓN MÉDICA, PSICOLÓGICA, SOCIAL, ASESORÍA JURÍDICA, RECREATIVA, OCUPACIONAL Y CULTURAL.	SERVICIO	5,410	14,173	15,058	11,629	46,270	4,608	12,934	22,489	21,437	61,468	132.85	100.00
DA2V	SISTEMA PARA EL DESARROLLO INTEGRAL DE LA FAMILIA DEL ESTADO DE PUEBLA	ADULTOS MAYORES CON SERVICIOS Y APOYOS ASISTENCIALES BENEFICIADOS.	ATENDER REPORTES DE ASISTENCIA A ADULTOS MAYORES EN SITUACIÓN VULNERABLE.	REPORTE	17	15	14	14	60	14	32	44	29	119	198.33	100.00
DA2V	SISTEMA PARA EL DESARROLLO INTEGRAL DE LA FAMILIA DEL ESTADO DE PUEBLA	PERSONAS CON DISCAPACIDAD CON SERVICIOS Y APOYOS ASISTENCIALES BENEFICIADAS.	PROPORCIONAR SERVICIOS DE REHABILITACIÓN, TERAPIAS Y CONSULTAS EN LAS UNIDADES BÁSICAS DE REHABILITACIÓN Y LOS DISTINTOS CENTROS INTEGRALES DE REHABILITACIÓN DEL ESTADO.	SERVICIO	5,620	25,800	24,700	24,300	80,420	10,521	26,321	15,339	6,742	58,923	73.27	73.27
DA2V	SISTEMA PARA EL DESARROLLO INTEGRAL DE LA FAMILIA DEL ESTADO DE PUEBLA	PERSONAS CON DISCAPACIDAD CON SERVICIOS Y APOYOS ASISTENCIALES BENEFICIADAS.	BENEFICIAR CON TALLERES A PERSONAS CON DISCAPACIDAD AUDITIVA Y SORDOCEGUERA QUE PERMITAN MEJORAR LA CALIDAD DE VIDA DE LAS Y LOS USUARIOS.	TALLER	0	0	38	35	73	0	0	0	0	0	0.00	0.00
DA2V	SISTEMA PARA EL DESARROLLO INTEGRAL DE LA FAMILIA DEL ESTADO DE PUEBLA	PERSONAS CON DISCAPACIDAD CON SERVICIOS Y APOYOS ASISTENCIALES BENEFICIADAS.	BENEFICIAR CON SERVICIOS DE TERAPIAS Y CONSULTAS EN EL CENTRO DE TECNOLOGÍA ADAPTADA A PACIENTES CON DAÑO A NIVEL COGNITIVO.	SERVICIO	0	188	190	142	520	23	222	246	285	776	149.23	100.00
DA2V	SISTEMA PARA EL DESARROLLO INTEGRAL DE LA FAMILIA DEL ESTADO DE PUEBLA	PERSONAS CON DISCAPACIDAD CON SERVICIOS Y APOYOS ASISTENCIALES BENEFICIADAS.	PROPORCIONAR SERVICIOS DE TRASLADOS A PERSONAS CON DISCAPACIDAD Y SUS FAMILIARES A LAS UNIDADES BÁSICAS DE REHABILITACIÓN Y LOS DISTINTOS CENTROS INTEGRALES DE REHABILITACIÓN DEL ESTADO.	PERSONA	2,171	1,835	3,250	2,300	9,556	1,697	3,347	4,442	2,528	12,014	125.72	100.00

Nivel de cumplimiento de las actividades

E047 88.00%

0.0% a 89.99% Crítico

90.0% a 94.99% En riesgo

95.0% a 115.00% Aceptable

115.01% o más Excedido

SPP = Sin programación al periodo

No. UR	UNIDAD RESPONSABLE	COMPONENTE	ACTIVIDAD	UNIDAD DE MEDIDA	PROGRAMADO					REALIZADO					CUMPLIMIENTO (%)	NIVEL DE CUMPLIMIENTO (%)
					TRIMESTRE 1	TRIMESTRE 2	TRIMESTRE 3	TRIMESTRE 4	TOTAL	TRIMESTRE 1	TRIMESTRE 2	TRIMESTRE 3	TRIMESTRE 4	TOTAL		
DA2V	SISTEMA PARA EL DESARROLLO INTEGRAL DE LA FAMILIA DEL ESTADO DE PUEBLA	PERSONAS CON DISCAPACIDAD CON SERVICIOS Y APOYOS ASISTENCIALES BENEFICIADAS.	OTORGAR APARATOS REHABILITATORIOS Y AYUDAS FUNCIONALES A PERSONAS CON DISCAPACIDAD PERMANENTE Y DISCAPACIDAD TEMPORAL DEL ESTADO DE PUEBLA, QUE SE ENCUENTREN PREFERENTEMENTE EN ESTADO DE POBREZA, POBREZA EXTREMA O EN SITUACIÓN DE VULNERABILIDAD FAMILIAR.	EQUIPO	9	0	0	5,181	5,190	9	0	0	4,205	4,214	81.19	81.19
DA2V	SISTEMA PARA EL DESARROLLO INTEGRAL DE LA FAMILIA DEL ESTADO DE PUEBLA	PERSONAS CON DISCAPACIDAD CON SERVICIOS Y APOYOS ASISTENCIALES BENEFICIADAS.	BENEFICIAR CON APOYOS MÉDICO-HOSPITALARIOS A PERSONAS QUE SE ENCUENTREN EN SITUACIÓN DE POBREZA O POBREZA EXTREMA Y QUE CUENTEN CON INSABI.	APOYO	0	20	21	30	71	0	0	21	45	66	92.96	92.96
DA2V	SISTEMA PARA EL DESARROLLO INTEGRAL DE LA FAMILIA DEL ESTADO DE PUEBLA	NIÑAS, NIÑOS Y ADOLESCENTES CON SERVICIOS Y APOYOS ASISTENCIALES BENEFICIADOS.	REALIZAR ACCIONES DE PREVENCIÓN Y ATENCIÓN PARA DISMINUIR LOS FACTORES DE RIESGO E INCREMENTAR LOS FACTORES DE PROTECCIÓN ASOCIADOS A LAS PROBLEMÁTICAS ESPECÍFICAS Y/O EMERGENTES QUE ENFRENTAN NIÑAS, NIÑOS Y ADOLESCENTES.	ACCION	27	41	35	40	143	34	46	55	42	177	123.78	100.00
DA2V	SISTEMA PARA EL DESARROLLO INTEGRAL DE LA FAMILIA DEL ESTADO DE PUEBLA	NIÑAS, NIÑOS Y ADOLESCENTES CON SERVICIOS Y APOYOS ASISTENCIALES BENEFICIADOS.	PROPORCIONAR SERVICIOS DE ALBERGUE TEMPORAL A NIÑAS, NIÑOS Y ADOLESCENTES QUE POR MANDATO JUDICIAL O ALGUNA CAUSA SE ENCUENTRAN BAJO CUSTODIA DEL SEDIF.	SERVICIO	705	705	705	705	2,820	508	519	552	525	2,104	74.61	74.61
DA2V	SISTEMA PARA EL DESARROLLO INTEGRAL DE LA FAMILIA DEL ESTADO DE PUEBLA	NIÑAS, NIÑOS Y ADOLESCENTES CON SERVICIOS Y APOYOS ASISTENCIALES BENEFICIADOS.	PROPORCIONAR SERVICIOS DE ALBERGUE TEMPORAL A NIÑAS, NIÑOS Y ADOLESCENTES, CON DISCAPACIDAD FÍSICA, MENTAL O AMBAS, QUE POR MANDATO JUDICIAL O ALGUNA CAUSA SE ENCUENTRAN BAJO CUSTODIA DEL SEDIF.	SERVICIO	306	306	306	306	1,224	299	303	297	292	1,191	97.30	97.30
DA2V	SISTEMA PARA EL DESARROLLO INTEGRAL DE LA FAMILIA DEL ESTADO DE PUEBLA	NIÑAS, NIÑOS Y ADOLESCENTES CON SERVICIOS Y APOYOS ASISTENCIALES BENEFICIADOS.	PROPORCIONAR SERVICIOS RELACIONADOS CON EL PROCEDIMIENTO ADMINISTRATIVO DE ADOPCIÓN DE NIÑAS, NIÑOS Y ADOLESCENTES.	SERVICIO	116	115	115	105	451	147	203	152	171	673	149.22	100.00

Nivel de cumplimiento de las actividades

E047 88.00%

0.0% a 89.99% Crítico

90.0% a 94.99% En riesgo

95.0% a 115.00% Aceptable

115.01% o más Excedido

SPP = Sin programación al periodo

No. UR	UNIDAD RESPONSABLE	COMPONENTE	ACTIVIDAD	UNIDAD DE MEDIDA	PROGRAMADO					REALIZADO					CUMPLIMIENTO (%)	NIVEL DE CUMPLIMIENTO (%)
					TRIMESTRE 1	TRIMESTRE 2	TRIMESTRE 3	TRIMESTRE 4	TOTAL	TRIMESTRE 1	TRIMESTRE 2	TRIMESTRE 3	TRIMESTRE 4	TOTAL		
DA2V	SISTEMA PARA EL DESARROLLO INTEGRAL DE LA FAMILIA DEL ESTADO DE PUEBLA	NIÑAS, NIÑOS Y ADOLESCENTES CON SERVICIOS Y APOYOS ASISTENCIALES BENEFICIADOS.	OTORGAR SERVICIOS JURÍDICOS, MÉDICOS, PSICOLÓGICOS Y DE TRABAJO SOCIAL, CON PERSPECTIVA DE GÉNERO, RESPETUOSA, MULTIDISCIPLINARIA E INTERINSTITUCIONAL A NIÑAS, NIÑOS Y ADOLESCENTES, EN SITUACIÓN DE VULNERABILIDAD QUE FUERON VÍCTIMAS DE MALTRATO FÍSICO, PSICOLÓGICO, ABUSO SEXUAL O ABANDONO.	SERVICIO	1,287	1,445	1,515	1,259	5,506	1,533	1,490	1,489	1,362	5,874	106.68	106.68
DA2V	SISTEMA PARA EL DESARROLLO INTEGRAL DE LA FAMILIA DEL ESTADO DE PUEBLA	POBLACION ABIERTA EN ESTADO VULNERABLE CON SERVICIOS Y APOYOS ASISTENCIALES BENEFICIADA.	BRINDAR SERVICIOS DE ATENCIÓN PSICOLÓGICA Y PSIQUIATRICA DE PRIMER NIVEL A PACIENTES EN ESTADO DE VULNERABILIDAD QUE CAREZCAN DE SERVICIOS MÉDICO-ASISTENCIALES POR PARTE DE INSTITUCIONES OFICIALES.	SERVICIO	173	573	540	460	1,746	193	577	1,130	1,545	3,445	197.31	100.00
DA2V	SISTEMA PARA EL DESARROLLO INTEGRAL DE LA FAMILIA DEL ESTADO DE PUEBLA	POBLACION ABIERTA EN ESTADO VULNERABLE CON SERVICIOS Y APOYOS ASISTENCIALES BENEFICIADA.	DOTAR A CENTROS DE CAPACITACION Y DESARROLLO (CECADES) EN EL ESTADO DE EQUIPAMIENTO CON MOBILIARIO Y EQUIPO.	CENTRO DE SERVICIO	0	3	12	5	20	0	0	0	12	12	60.00	60.00
DA2V	SISTEMA PARA EL DESARROLLO INTEGRAL DE LA FAMILIA DEL ESTADO DE PUEBLA	POBLACION ABIERTA EN ESTADO VULNERABLE CON SERVICIOS Y APOYOS ASISTENCIALES BENEFICIADA.	PROPORCIONAR ASESORÍAS GRATUITAS A PERSONAS, ORIENTÁNDOLOS Y CANALIZÁNDOLOS A LAS DIVERSAS UNIDADES ADMINISTRATIVAS DEL ORGANISMO O DEPENDENCIAS DEL ESTADO DE PUEBLA PARA EL EJERCICIO DE SUS DERECHOS U OBLIGACIONES ANTE LA SOCIEDAD.	ASESORIA	1,223	1,215	1,232	985	4,655	1,434	1,709	1,563	1,622	6,328	135.94	100.00
DA2V	SISTEMA PARA EL DESARROLLO INTEGRAL DE LA FAMILIA DEL ESTADO DE PUEBLA	POBLACION ABIERTA EN ESTADO VULNERABLE CON SERVICIOS Y APOYOS ASISTENCIALES BENEFICIADA.	BRINDAR SERVICIOS DE ATENCIÓN MÉDICA PREVENTIVA A POBLACIÓN ABIERTA Y EN ESTADO DE VULNERABILIDAD.	SERVICIO	59	726	600	500	1,885	47	928	307	1,266	2,548	135.17	100.00
DA2V	SISTEMA PARA EL DESARROLLO INTEGRAL DE LA FAMILIA DEL ESTADO DE PUEBLA	POBLACION ABIERTA EN ESTADO VULNERABLE CON SERVICIOS Y APOYOS ASISTENCIALES BENEFICIADA.	BRINDAR SERVICIOS DE ATENCIÓN ESTOMATOLÓGICA A POBLACIÓN ABIERTA.	SERVICIO	20	320	300	286	926	28	691	438	636	1,793	193.63	100.00

Nivel de cumplimiento de las actividades

E047 88.00%

0.0% a 89.99% Crítico

90.0% a 94.99% En riesgo

95.0% a 115.00% Aceptable

115.01% o más Excedido

SPP = Sin programación al periodo

No. UR	UNIDAD RESPONSABLE	COMPONENTE	ACTIVIDAD	UNIDAD DE MEDIDA	PROGRAMADO					REALIZADO					CUMPLIMIENTO (%)	NIVEL DE CUMPLIMIENTO (%)
					TRIMESTRE 1	TRIMESTRE 2	TRIMESTRE 3	TRIMESTRE 4	TOTAL	TRIMESTRE 1	TRIMESTRE 2	TRIMESTRE 3	TRIMESTRE 4	TOTAL		
DA2V	SISTEMA PARA EL DESARROLLO INTEGRAL DE LA FAMILIA DEL ESTADO DE PUEBLA	POBLACION ABIERTA EN ESTADO VULNERABLE CON SERVICIOS Y APOYOS ASISTENCIALES BENEFICIADA.	OTORGAR APOYOS MATERIALES PARA POBLACION AFECTADA POR ALGUNA CONTINGENCIA.	APOYO	0	2,400	12,000	10,500	24,900	0	1,912	2,811	22,808	27,531	110.57	110.57
DA2V	SISTEMA PARA EL DESARROLLO INTEGRAL DE LA FAMILIA DEL ESTADO DE PUEBLA	POBLACION ABIERTA EN ESTADO VULNERABLE CON SERVICIOS Y APOYOS ASISTENCIALES BENEFICIADA.	OTORGAR DONACIONES DE MATERIALES O SERVICIOS A POBLACION ABIERTA.	ACCION	116,500	2,415	4,500	5,000	128,415	137,868	4,953	6,317	3,684	152,822	119.01	100.00
DA2V	SISTEMA PARA EL DESARROLLO INTEGRAL DE LA FAMILIA DEL ESTADO DE PUEBLA	POBLACION ABIERTA EN ESTADO VULNERABLE CON SERVICIOS Y APOYOS ASISTENCIALES BENEFICIADA.	ATENDER CON SERVICIOS INTEGRALES A PERSONAS EN EL CENTRO CULTURAL Y DEPORTIVO "MARGARITA MAZA DE JUAREZ"	SERVICIO	0	0	2,520	2,527	5,047	0	0	7,374	6,399	13,773	272.89	100.00
DA2V	SISTEMA PARA EL DESARROLLO INTEGRAL DE LA FAMILIA DEL ESTADO DE PUEBLA	POBLACION ABIERTA EN ESTADO VULNERABLE CON SERVICIOS Y APOYOS ASISTENCIALES BENEFICIADA.	APERTURAR CENTROS DE ORIENTACION Y DESARROLLO INTEGRAL FAMILIAR (CODEFI).	CENTRO DE SERVICIO	6	0	5	9	20	6	0	5	1	12	60.00	60.00
DA2V	SISTEMA PARA EL DESARROLLO INTEGRAL DE LA FAMILIA DEL ESTADO DE PUEBLA	POBLACION ABIERTA EN ESTADO VULNERABLE CON SERVICIOS Y APOYOS ASISTENCIALES BENEFICIADA.	OTORGAR TALLERES EN LOS CENTROS DE CAPACITACION Y DESARROLLO (CECADE) Y CASAS DE ASISTENCIA SOCIAL EN EL ESTADO	TALLER	57	80	710	550	1,397	69	107	102	438	716	51.25	51.25
DA2V	SISTEMA PARA EL DESARROLLO INTEGRAL DE LA FAMILIA DEL ESTADO DE PUEBLA	POBLACION ABIERTA EN ESTADO VULNERABLE CON SERVICIOS Y APOYOS ASISTENCIALES BENEFICIADA.	OTORGAR CARRERAS TÉCNICAS Y/O CARRERAS DE CAPACITACION PARA EL TRABAJO CON CLAVE SEP.	CAPACITACION	40	0	30	60	130	35	0	35	45	115	88.46	88.46

Nivel de cumplimiento de las actividades

E047 88.00%

0.0% a 89.99% Crítico ■

90.0% a 94.99% En riesgo ■

95.0% a 115.00% Aceptable ■

115.01% o más Excedido ■

SPP = Sin programación al periodo

No. UR	UNIDAD RESPONSABLE	COMPONENTE	ACTIVIDAD	UNIDAD DE MEDIDA	PROGRAMADO					REALIZADO					CUMPLIMIENTO (%)	NIVEL DE CUMPLIMIENTO (%)
					TRIMESTRE 1	TRIMESTRE 2	TRIMESTRE 3	TRIMESTRE 4	TOTAL	TRIMESTRE 1	TRIMESTRE 2	TRIMESTRE 3	TRIMESTRE 4	TOTAL		
DA2V	SISTEMA PARA EL DESARROLLO INTEGRAL DE LA FAMILIA DEL ESTADO DE PUEBLA	POBLACION ABIERTA EN ESTADO VULNERABLE CON SERVICIOS Y APOYOS ASISTENCIALES BENEFICIADA.	PROPORCIONAR SERVICIOS PRESTADOS POR ESTUDIANTES DE LOS CECADES EN BENEFICIO DE LA POBLACIÓN DEL ESTADO.	SERVICIO	20	46	100	220	386	20	40	88	256	404	104.66	104.66
DA2V	SISTEMA PARA EL DESARROLLO INTEGRAL DE LA FAMILIA DEL ESTADO DE PUEBLA	POBLACION ABIERTA EN ESTADO VULNERABLE CON SERVICIOS Y APOYOS ASISTENCIALES BENEFICIADA.	OTORGAR APOYOS A LA POBLACION AFECTADA POR LA EXPLOSION OCURRIDA EN LA JUNTA AUXILIAR DE SAN PABLO XOCHIMEHUACAN.	APOYO	0	0	0	8	8	0	0	0	14	14	175.00	100.00

Cumplimiento de los Indicadores de nivel componente

N006

101.51%

0.0% a 89.99% Crítico



90.0% a 94.99% En riesgo



95.0% a 115.00% Aceptable



115.01% o más Excedido





SPP = Sin programación al periodo


No. UR	UNIDAD RESPONSABLE	COMPONENTE	INDICADOR	UNIDAD DE MEDIDA	COMPORTAMIENTO	No. Variable	Descripción Variable	PROGRAMADO					Meta Programada		REALIZADO					Meta Realizada		CUMPLIMIENTO (%)	NIVEL DE CUMPLIMIENTO (%)		
								TRIMESTRE 1	TRIMESTRE 2	TRIMESTRE 3	TRIMESTRE 4	TOTAL	Valor Absoluto	%	TRIMESTRE 1	TRIMESTRE 2	TRIMESTRE 3	TRIMESTRE 4	TOTAL	Valor Absoluto	%				
DAZV	SISTEMA PARA EL DESARROLLO INTEGRAL DE LA FAMILIA DEL ESTADO DE PUEBLA	VIVIENDAS AFECTADAS POR EL HURACÁN GRACE BENEFICIADAS CON APOYOS INTEGRALES EN ESPECIE.	PORCENTAJE DE VIVIENDAS AFECTADAS POR EL HURACÁN GRACE BENEFICIADAS CON APOYOS INTEGRALES EN ESPECIE	VIVIENDA	ASCENDENTE	1	NÚMERO DE VIVIENDAS DE LOS MUNICIPIOS DEL ESTADO DE PUEBLA AFECTADAS POR EL HURACAN GRACE BENEFICIADAS CON APOYOS INTEGRALES EN ESPECIE OTORGADOS.	0	0	0	20,000	20,000			0	0	0	20,378	20,378						
DAZV	SISTEMA PARA EL DESARROLLO INTEGRAL DE LA FAMILIA DEL ESTADO DE PUEBLA	VIVIENDAS AFECTADAS POR EL HURACÁN GRACE BENEFICIADAS CON APOYOS INTEGRALES EN ESPECIE.	PORCENTAJE DE VIVIENDAS AFECTADAS POR EL HURACÁN GRACE BENEFICIADAS CON APOYOS INTEGRALES EN ESPECIE	VIVIENDA	ASCENDENTE	2	TOTAL DE VIVIENDAS DE LOS MUNICIPIOS DEL ESTADO DE PUEBLA AFECTADAS POR EL HURACAN GRACE BENEFICIADAS CON APOYOS INTEGRALES EN ESPECIE PROGRAMADOS.	0	0	0	20,000	20,000	100.00		0	0	0	20,000	20,000	101.89	101.89	101.89			


Nivel de cumplimiento de las actividades

N006 101.51%

0.0% a 89.99% Crítico 

90.0% a 94.99% En riesgo 

95.0% a 115.00% Aceptable 

115.01% o más Excedido 

SPP = Sin programación al periodo

No. UR	UNIDAD RESPONSABLE	COMPONENTE	ACTIVIDAD	UNIDAD DE MEDIDA	PROGRAMADO					REALIZADO					CUMPLIMIENTO (%)	NIVEL DE CUMPLIMIENTO (%)
					TRIMESTRE 1	TRIMESTRE 2	TRIMESTRE 3	TRIMESTRE 4	TOTAL	TRIMESTRE 1	TRIMESTRE 2	TRIMESTRE 3	TRIMESTRE 4	TOTAL		
DAZV	SISTEMA PARA EL DESARROLLO INTEGRAL DE LA FAMILIA DEL ESTADO DE PUEBLA	VIVIENDAS AFECTADAS POR EL HURACÁN GRACE BENEFICIADAS CON APOYOS INTEGRALES EN ESPECIE.	ENTREGAR APOYOS INTEGRALES EN ESPECIE DIRECTAMENTE A LOS AFECTADOS POR EL HURACAN GRACE	APOYO	0	0	0	20,000	20,000	0	0	0	20,378	20,378	101.89	101.89

Justificación de Indicadores con Cumplimiento Menor al 90%.

No.	PP	Indicador	U.R.	Justificación de la Dependencia / Entidad
1	E047	PORCENTAJE DE MUJERES VULNERABLES BENEFICIADAS CON SERVICIOS Y APOYOS ASISTENCIALES.	DA2V	LA META ESTABLECIDA A NIVEL COMPONENTE NO FUE CUMPLIDA DEBIDO A QUE LOS PROGRAMAS Y SERVICIOS QUE INTEGRAN ESTE COMPONENTE SE VIERON AFECTADOS POR CIRCUNSTANCIAS EXTERNAS COMO LO FUE LA SEGUNDA Y TERCERA OLA DE LA PANDEMIA, GENERANDO QUE LOS CECADES DE DIFERENTES PARTES DEL ESTADO PERMANECIERAN CERRADOS Y OFERTANDO SERVICIOS ÚNICAMENTE DE MANERA VIRTUAL. ESTO ACOMPAÑADO DEL FENÓMENO HIDROMETEREOLÓGICO DENOMINADO HURACÁN GRACE QUE AFECTÓ LA ZONA NORTE DEL ESTADO, SUSPENDIENDO LAS ACTIVIDADES PROGRAMADAS, ASÍ COMO EL CAMBIO DE ADMINISTRACIONES MUNICIPALES, AFECTANDO ESTAS ACTIVIDADES EL CUMPLIMIENTO DE LA META A NIVEL COMPONENTE. NO SE TIENE UN NÚMERO DESAGREGADO DE MUJERES Y DE HOMBRES, DERIVADO DE QUE NO EN TODAS LAS ACTIVIDADES SE CUENTA CON ESTA INFORMACIÓN
2	E047	PORCENTAJE DE PERSONAS CON DISCAPACIDAD BENEFICADAS CON SERVICIOS Y APOYOS ASISTENCIALES.	DA2V	DERIVADO DEL CAMBIO DE ADMINISTRACIONES MUNICIPALES, LAS UNIDADES BÁSICAS DE REHABILITACIÓN Y CENTROS DE REHABILITACIÓN INTEGRAL NO SE ENCUENTRAN PRESENTANDO SUS SERVICIOS EN SU TOTALIDAD, PUESTO QUE EL MUNICIPIO ES EL ENCARGADO DEL MANTENIMIENTO DE LAS MISMAS Y PAGO DEL PERSONAL. AUNADO A LO ANTERIOR, SE REALIZARON CAMBIOS EN LA REGIONALIZACIÓN DE LAS DELEGACIONES Y CON ELLO EL CAMBIO DE LOS MUNICIPIOS QUE LES CORRESPONDÍAN POR LO QUE EL SERVICIO PROPORCIONADO POR LAS UNIDADES BÁSICAS NO PUDO SER ENTREGADO CON REGULARIDAD. PROVOCANDO CON ESTAS ACTIVIDADES UN INCUMPLIMIENTO A NIVEL COMPONENTE. NO SE TIENE UN NÚMERO DESAGREGADO DE MUJERES Y DE HOMBRES, DERIVADO DE QUE NO EN TODAS LAS ACTIVIDADES SE CUENTA CON ESTA INFORMACIÓN

Justificación de Indicadores con Cumplimiento Mayor al 115.00%.

No.	PP	Indicador	U.R.	Justificación de la Dependencia / Entidad
1	E047	PORCENTAJE DE ADULTOS MAYORES BENEFICIADOS CON SERVICIOS Y APOYOS ASISTENCIALES.	DA2V	Se presenta un sobrecumplimiento; sin embargo, al haber sido este sector de la población el primer bloque de mexicanos vacunados contra el virus COVID-19, se pudo reabrir el Centro de Gerontología "Casa del Abue", donde se otorgan servicios presenciales, por lo que aumentó la demanda de manera exitosa; asimismo se siguieron impartiendo servicios virtuales, lo que permitió proporcionar atención a aquellos que continúan en confinamiento por la pandemia, lo que generó un sobrecumplimiento en este componente. No se tiene un número desagregado de mujeres y de hombres, derivado de que no en todas las actividades se cuenta con esta información
2	E047	PORCENTAJE DE NIÑAS, NIÑOS Y ADOLESCENTES BENEFICADOS CON SERVICIOS Y APOYOS ASISTENCIALES.	DA2V	COMO CONSECUENCIA DE LAS BRIGADAS DE VACUNACIÓN CONTRA EL COVID-19 Y DE LA UTILIZACIÓN DE RECURSOS DIGITALES SE TUVO UNA MAYOR DEMANDA DE SERVICIOS ENFOCADOS A NIÑAS, NIÑOS Y ADOLESCENTES, POR LO QUE SE GENERA UN SOBRE CUMPLIMIENTO A NIVEL COMPONENTE. NO SE TIENE UN NÚMERO DESAGREGADO DE MUJERES Y DE HOMBRES, DERIVADO DE QUE NO EN TODAS LAS ACTIVIDADES SE CUENTA CON ESTA INFORMACIÓN

Justificación de Actividades con Cumplimiento Menor al 90%.

No.	PP	Actividad	U.R.	Justificación de la Dependencia / Entidad
1	E047	BENEFICIAR CON TALLERES EN LOS CENTROS DE CAPACITACION Y DESARROLLO (CECADE) Y CASAS DE ASISTENCIA SOCIAL EN EL ESTADO.	DA2V	LA META NO FUE CUMPLIDA DEBIDO A CIRCUNSTANCIAS EXTERNAS COMO LO FUE LA SEGUNDA Y TERCERA OLA DE LA PANDEMIA, GENERANDO QUE LOS CECADES DE DIFERENTES PARTES DEL ESTADO PERMANECIERAN CERRADOS Y OFERTANDO SERVICIOS ÚNICAMENTE DE MANERA VIRTUAL. ESTO ACOMPAÑADO DEL FENÓMENO HIDROMETEREOLÓGICO DENOMINADO HURACÁN GRACE QUE AFECTÓ LA ZONA NORTE DEL ESTADO, SUSPENDIENDO LAS ACTIVIDADES PROGRAMADAS, ASÍ COMO EL CAMBIO DE ADMINISTRACIONES MUNICIPALES. EL RANGO DE EDAD ATENDIDA VA DE 9 A 60 Y MÁS
2	E047	FORMAR GRUPOS GERONTOLÓGICOS CON LAS Y LOS ADULTOS MAYORES VULNERABLES.	DA2V	DERIVADO DE LA CONTINGENCIA SANITARIA PROVOCADA POR EL VIRUS SARS-COV2 QUE SE VIVE EN EL PAÍS, LAS ACTIVIDADES PRESENCIALES PARA ADULTOS MAYORES SE HAN VISTO RESTRINGIDAS, LO QUE LIMITÓ LA FORMACIÓN DE GRUPOS GERONTOLÓGICOS EN UN MISMO ESPACIO PARA REALIZAR ACTIVIDADES FÍSICAS, RECREATIVAS Y CULTURALES, POR LO QUE NO SE PUDO LLEGAR A LA META, NO OBSTANTE SE GENERARON CONTENIDOS EN REDES SOCIALES PARA LAS PERSONAS ADULTAS MAYORES.
3	E047	PROPORCIONAR SERVICIOS DE REHABILITACIÓN, TERAPIAS Y CONSULTAS EN LAS UNIDADES BÁSICAS DE REHABILITACIÓN Y LOS DISTINTOS CENTROS INTEGRALES DE REHABILITACIÓN DEL ESTADO.	DA2V	DERIVADO DE QUE EL 15 DE OCTUBRE DEL PRESENTE AÑO FINALIZÓ EL PERIODO DE ADMINISTRACIÓN PÚBLICA MUNICIPAL 2018-2021, LAS UNIDADES BÁSICAS DE REHABILITACIÓN Y CENTROS DE REHABILITACIÓN INTEGRAL NO SE ENCUENTRAN PRESENTANDO SUS SERVICIOS EN SU TOTALIDAD, PUESTO QUE EL MUNICIPIO ES EL ENCARGADO DEL MANTENIMIENTO DE LAS MISMAS Y PAGO DEL PERSONAL. AUNADO A LO ANTERIOR, SE REALIZARON CAMBIOS EN LA REGIONALIZACIÓN DE LAS DELEGACIONES Y CON ELLO EL CAMBIO DE LOS MUNICIPIOS QUE LES CORRESPONDÍAN POR LO QUE EL SERVICIO PROPORCIONADO POR LAS UNIDADES BÁSICAS NO PUDO SER ENTREGADO CON REGULARIDAD. EL RANGO DE EDAD ATENDIDA VA DE 0 A 60 Y MÁS
4	E047	BENEFICIAR CON TALLERES A PERSONAS CON DISCAPACIDAD AUDITIVA Y SORDOCEGUERA QUE PERMITAN MEJORAR LA CALIDAD DE VIDA DE LAS Y LOS USUARIOS.	DA2V	DERIVADO DE LA PRESENTACIÓN DE GRIETAS EN EL INMUEBLE DONDE SE ENCUENTRA EL CENTRO DE ATENCIÓN INTEGRAL PARA LA CEGUERA Y DEBILIDAD VISUAL, EN ESE SENTIDO PROTECCIÓN CIVIL ACUDIÓ DICTAMINANDO DAÑOS ESTRUCTURALES POR LO QUE UTILIZARLO PONDRÍA EN RIESGO A LOS ASISTENTES, EN ESE SENTIDO SE REALIZAN LOS TRABAJOS PARA SU REHABILITACIÓN Y PODER LLEVAR A CABO LA REAPERTURA.

Justificación de Actividades con Cumplimiento Menor al 90%.

No.	PP	Actividad	U.R.	Justificación de la Dependencia / Entidad
5	E047	OTORGAR APARATOS REHABILITATORIOS Y AYUDAS FUNCIONALES A PERSONAS CON DISCAPACIDAD PERMANENTE Y DISCAPACIDAD TEMPORAL DEL ESTADO DE PUEBLA, QUE SE ENCUENTREN PREFERENTEMENTE EN ESTADO DE POBREZA, POBREZA EXTREMA O EN SITUACIÓN DE VULNERABILIDAD FAMILIAR.	DA2V	EN RAZÓN DE QUE EL PROCESO DE LICITACIONES DE LOS BIENES CORRESPONDIENTES AL PROGRAMA SE TUVIERA COMO DESIERTOS, RESULTÓ EL RETRASO DE LA PROGRAMACIÓN DE LAS JORNADAS DE ENTREGAS DE APARATOS REHABILITATORIOS Y AYUDAS FUNCIONALES A LAS DELEGACIONES REGIONALES. DE IGUAL MANERA, LA REESTRUCTURACIÓN DE LAS DELEGACIONES DE 21 A 27, AFECTÓ LA PROGRAMACIÓN DE LAS ENTREGAS. POR TODO LO ANTERIOR, DICHAS ENTREGAS SE TUVIERON QUE REALIZAR DURANTE EL MES DE DICIEMBRE.
6	E047	PROPORCIONAR SERVICIOS DE ALBERGUE TEMPORAL A NIÑAS, NIÑOS Y ADOLESCENTES QUE POR MANDATO JUDICIAL O ALGUNA CAUSA SE ENCUENTRAN BAJO CUSTODIA DEL SEDIF.	DA2V	LA ATENCIÓN INTEGRAL QUE SE LE BRINDA A NIÑAS, NIÑOS Y ADOLESCENTES EN CASAS DE ASISTENCIA ES HASTA QUE LOS ALBERGADOS SEAN RESTITUIDOS A SU NÚCLEO FAMILIAR Y/O CANALIZADOS AL PROGRAMA DE ADOPCIONES, SEGÚN SEA EL CASO. POR TAL MOTIVO EL INGRESO Y EGRESO DE BENEFICIARIOS DEPENDE DE LA RESOLUCIÓN QUE DETERMINE LA AUTORIDAD COMPETENTE Y NO DIRECTAMENTE DE LAS CASAS DE ASISTENCIA. EL RANGO DE EDAD ATENDIDA VA DE 0 A 17 AÑOS.
7	E047	DOTAR A CENTROS DE CAPACITACION Y DESARROLLO (CECADES) EN EL ESTADO DE EQUIPAMIENTO CON MOBILIARIO Y EQUIPO.	DA2V	DERIVADO DE QUE LAS LICITACIONES PARA ADQUISICIÓN DE BIENES SE DECLARARON DESIERTAS, NO SE OBTUVO EL RECURSO NECESARIO PARA CUMPLIR CON LA ACTIVIDAD AL 100%.
8	E047	APERTURAR CENTROS DE ORIENTACIÓN Y DESARROLLO INTEGRAL FAMILIAR (CODEFI).	DA2V	DERIVADO DE QUE SE TUVIERON GRANDES CONTINGENCIAS, ESTAS FUERON ATENDIDAS MEDIANTE LA ENTREGA DE APOYOS MATERIALES, POR LO QUE LA META SE CUMPLE. NO SE CUENTA CON LA DESAGREGACIÓN DE MUJERS Y HOMBRES TODA VEZ QUE POR LA NATURALEZA DE LA ACTIVIDAD NO SE RECABA ESTA INFORMACIÓN, SIN EMBARGO SE TIENE EL NÚMERO DE PERSONAS TOTALES QUE SON 21,889.

Justificación de Actividades con Cumplimiento Menor al 90%.

No.	PP	Actividad	U.R.	Justificación de la Dependencia / Entidad
9	E047	OTORGAR TALLERES EN LOS CENTROS DE CAPACITACION Y DESARROLLO (CECADE) Y CASAS DE ASISTENCIA SOCIAL EN EL ESTADO	DA2V	DERIVADO DE QUE SE TUVIERON GRANDES CONTINGENCIAS, ESTAS FUERON ATENDIDAS MEDIANTE LA ENTREGA DE APOYOS MATERIALES, POR LO QUE LA META SE CUMPLE. NO SE CUENTA CON LA DESAGREGACIÓN DE MUJERS Y HOMBRES TODA VEZ QUE POR LA NATURALEZA DE LA ACTIVIDAD NO SE RECABA ESTA INFORMACIÓN, SIN EMBARGO SE TIENE EL NÚMERO DE PERSONAS TOTALES QUE SON 21,889.
10	E047	OTORGAR CARRERAS TÉCNICAS Y/O CARRERAS DE CAPACITACIÓN PARA EL TRABAJO CON CLAVE SEP.	DA2V	DERIVADO DE QUE SE TUVIERON GRANDES CONTINGENCIAS, ESTAS FUERON ATENDIDAS MEDIANTE LA ENTREGA DE APOYOS MATERIALES, POR LO QUE LA META SE CUMPLE. NO SE CUENTA CON LA DESAGREGACIÓN DE MUJERS Y HOMBRES TODA VEZ QUE POR LA NATURALEZA DE LA ACTIVIDAD NO SE RECABA ESTA INFORMACIÓN, SIN EMBARGO SE TIENE EL NÚMERO DE PERSONAS TOTALES QUE SON 21,889.

Justificación de Actividades con Cumplimiento Mayor al 115.00%.

No.	PP	Actividad	U.R.	Justificación de la Dependencia / Entidad
1	E046	OTORGAR CAPACITACIONES DE ORIENTACIÓN ALIMENTARIA A PERSONAS DE LOS DIFERENTES MUNICIPIOS DE LA ENTIDAD.	DA2V	SE TUVO UN SOBRE CUMPLIMIENTO DERIVADO DE LA OPTIMIZACIÓN DE RECURSOS QUE LOGRÓ CAPACITAR A MÁS GRUPOS DE PERSONAS. EL RANGO DE EDAD ATENDIDA VA DE 18 A 60 Y MÁS
2	E047	BRINDAR SERVICIOS INTEGRALES A MUJERES VÍCTIMAS DE VIOLENCIA	DA2V	DERIVADO DE LA DIFUSIÓN QUE HA TENIDO EL PROGRAMA AVGM/M1/SEDIF/54 HUBO UNA MAYOR DEMANDA DE SERVICIOS POR LAS MUJERES AFECTADAS POR VIOLENCIA DE GÉNERO, RAZÓN POR LA CUAL SE OTORGÓ UN MAYOR NÚMERO DE SERVICIOS. EL RANGO DE EDAD ATENDIDA VA DE 0 A 60 Y MÁS
3	E047	DOTAR A ESTANCIAS DE DÍA DE EQUIPAMIENTO O REEQUIPAMIENTO PARA PERSONAS ADULTAS MAYORES EN EL ESTADO.	DA2V	DURANTE EL PERIODO 2021 SE TUVO UNA GRAN CANTIDAD DE SOLICITUDES PROVENIENTES DE DIVERSOS SISTEMAS MUNICIPALES DIF, LO ANTERIOR DEBIDO AL GRAN INTERÉS POR GENERAR ESPACIOS DESTINADOS A LA ATENCIÓN DE PERSONAS ADULTAS MAYORES EN LAS QUE SE PRESTEN DIVERSOS SERVICIOS INTEGRALES EN BENEFICIO DE ESTA POBLACIÓN. ASIMISMO, EN VIRTUD DE QUE EL PRESUPUESTO DISPONIBLE PERMITIÓ LA ADQUISICIÓN DE UN MAYOR NÚMERO DE EQUIPOS PARA ENTREGA A LOS MUNICIPIOS SOLICITANTES, LA META ANUAL SE VIO REBASADA, BENEFICIANDO ASÍ A UN NÚMERO MAYOR DE LA POBLACIÓN VULNERBLE DE 60 AÑOS Y MÁS.
4	E047	OTORGAR SERVICIOS A ADULTOS MAYORES VULNERABLES POR CARENCIA SOCIAL, CON SERVICIOS COMO ATENCIÓN MÉDICA, PSICOLÓGICA, SOCIAL, ASESORÍA JURÍDICA, RECREATIVA, OCUPACIONAL Y CULTURAL.	DA2V	CON LA REAPERTURA A LOS USUARIOS DEL CENTRO DE GERONTOLOGÍA "CASA DEL ABUE", SE DISTINGUEN DIVERSAS ARISTAS A CONSIDERAR, DEBIDO A QUE SE REAPERTURARON MÁS SERVICIOS QUE SE LLEVAN A CABO DE MANERA VIRTUAL Y PRESENCIAL POR LO QUE HAY MAYOR POBLACIÓN DE ADULTOS MAYORES RECIBIENDO LOS SERVICIOS QUE BRINDA ESTE CENTRO, RAZÓN POR LA CUAL SE SOBRECUMPLE LA META.
5	E047	ATENDER REPORTES DE ASISTENCIA A ADULTOS MAYORES EN SITUACIÓN VULNERABLE.	DA2V	DURANTE EL EJERCICIO FISCAL 2021 SE SOBRECUMPLE LA META PROGRAMADA, TODA VEZ QUE LA ATENCIÓN DE LOS REPORTES DE ASISTENCIA A ADULTOS MAYORES, SE REALIZA CON BASE EN LA DEMANDA DE CADA CIUDADANO QUE REQUIERE ASISTENCIA SOCIAL.

Justificación de Actividades con Cumplimiento Mayor al 115.00%.

No.	PP	Actividad	U.R.	Justificación de la Dependencia / Entidad
6	E047	BENEFICIAR CON SERVICIOS DE TERAPIAS Y CONSULTAS EN EL CENTRO DE TECNOLOGÍA ADAPTADA A PACIENTES CON DAÑO A NIVEL COGNITIVO.	DA2V	DERIVADO DE QUE EXISTE UNA ALTA DEMANDA POR PARTE DE LOS USUARIOS PARA RECIBIR TERAPIAS, SE OTORGÓ UN MAYOR NÚMERO DE SERVICIOS DURANTE EL EJERCICIO FISCAL 2021. EL RANGO DE EDAD ATENDIDA VA DE 4 A 59 AÑOS.
7	E047	PROPORCIONAR SERVICIOS DE TRASLADOS A PERSONAS CON DISCAPACIDAD Y SUS FAMILIARES A LAS UNIDADES BÁSICAS DE REHABILITACIÓN Y LOS DISTINTOS CENTROS INTEGRALES DE REHABILITACIÓN DEL ESTADO.	DA2V	DERIVADO DE QUE SE HA LLEVADO A CABO LA REAPERTURA DE ACTIVIDADES CON LA NUEVA NORMALIDAD, SE TUVO UNA MAYOR DEMANDA DE SERVICIOS, LOS CUALES FUERON OTORGADOS. EL RANGO DE EDAD ATENDIDA VA DE 0 A 60 Y MÁS
8	E047	REALIZAR ACCIONES DE PREVENCIÓN Y ATENCIÓN PARA DISMINUIR LOS FACTORES DE RIESGO E INCREMENTAR LOS FACTORES DE PROTECCIÓN ASOCIADOS A LAS PROBLEMÁTICAS ESPECÍFICAS Y/O EMERGENTES QUE ENFRENTAN NIÑAS, NIÑOS Y ADOLESCENTES.	DA2V	DERIVADO DE QUE SE REALIZADOR ACTIVIDADES VIRTUALES Y PRESENCIALES PARA PRESENTAR LOS MATERIALES DE TRABAJO A NIÑAS, NIÑOS Y ADOLESCENTES, SE PUDO ATENDER A UNA MAYOR CANTIDAD DE PERSONAS DE MANERA REMOTA, POR LO QUE ESTA ACTIVIDAD PRESENTA UN SOBRE CUMPLIMIENTO. EL RANGO DE EDAD ATENDIDA VA DE 0 A 60 Y MÁS
9	E047	PROPORCIONAR SERVICIOS RELACIONADOS CON EL PROCEDIMIENTO ADMINISTRATIVO DE ADOPCIÓN DE NIÑAS, NIÑOS Y ADOLESCENTES.	DA2V	COMO CONSECUENCIA DE LAS BRIGADAS DE VACUNACIÓN CONTRA EL COVID-19 SE TUVO UNA MAYOR DEMANDA DE SERVICIOS RELACIONADOS CON EL PROCEDIMIENTO DE ADOPCIÓN, POR LO QUE SE GENERA UN SOBRE CUMPLIMIENTO EN ESTA ACTIVIDAD. EL RANGO DE EDAD ATENDIDA VA DE 0 A 60 Y MÁS
10	E047	BRINDAR SERVICIOS DE ATENCIÓN PSICOLÓGICA Y PSIQUIATRICA DE PRIMER NIVEL A PACIENTES EN ESTADO DE VULNERABILIDAD QUE CAREZCAN DE SERVICIOS MÉDICO-ASISTENCIALES POR PARTE DE INSTITUCIONES OFICIALES.	DA2V	COMO CONSECUENCIA DE LA PANDEMIA POR COVID-19, LA SOCIEDAD SE ENCUENTRA EN PERIODO DE CONFINAMIENTO QUE HA PROVOCADO CONDICIONES DE ANSIEDAD EN MUCHAS PERSONAS, POR LO QUE EL DEPARTAMENTO DE ATENCIÓN A LA SALUD SE DEDICÓ A ATENDER ESTOS CASOS VÍA TELEFÓNICA, LO QUE AUMENTÓ LOS SERVICIOS OTORGADOS. EL RANGO DE EDAD ATENDIDA VA DE 0 A 60 Y MÁS
11	E047	PROPORCIONAR ASESORÍAS GRATUITAS A PERSONAS, ORIENTÁNDOLOS Y CANALIZÁNDOLOS A LAS DIVERSAS UNIDADES ADMINISTRATIVAS DEL ORGANISMO O DEPENDENCIAS DEL ESTADO DE PUEBLA PARA EL EJERCICIO DE SUS DERECHOS U OBLIGACIONES ANTE LA SOCIEDAD.	DA2V	DURANTE 2021 SE REALIZARON DIVERSAS ACCIONES PARA DAR DIFUSIÓN AL SERVICIO DE ASESORÍAS JURÍDICAS, LO QUE MOTIVÓ SE TUVIERA UN AUMENTO DE DEMANDA DE SERVICIOS, MISMOS QUE FUERON OTORGADOS, OBTENIENDO ASÍ UN SOBRECUMPLIMIENTO DE LA ACTIVIDAD. EL RANGO DE EDAD ATENDIDA VA DE 13 A 60 Y MÁS

Justificación de Actividades con Cumplimiento Mayor al 115.00%.

No.	PP	Actividad	U.R.	Justificación de la Dependencia / Entidad
13	E047	BRINDAR SERVICIOS DE ATENCIÓN ESTOMATOLÓGICA A POBLACIÓN ABIERTA.	DA2V	DERIVADO DE LA APERTURA DE ACTIVIDADES CON BASE EN LA NUEVA NORMALIDAD, SE PRESENTÓ UNA MAYOR DEMANDA DE SERVICIOS, LO CUAL LLEVÓ A UN SOBRECUMPLIMIENTO EN LA ACTIVIDAD. EL RANGO DE EDAD ATENDIDA VA DE 0 A 60 Y MÁS
14	E047	OTORGAR DONACIONES DE MATERIALES O SERVICIOS A POBLACIÓN ABIERTA.	DA2V	DERIVADO DE QUE SE TUVIERON GRANDES CONTINGENCIAS, ESTAS FUERON ATENDIDAS MEDIANTE LA ENTREGA DE APOYOS MATERIALES, POR LO QUE LA META SE CUMPLE. NO SE CUENTA CON LA DESAGREGACIÓN DE MUJERS Y HOMBRES TODA VEZ QUE POR LA NATURALEZA DE LA ACTIVIDAD NO SE RECABA ESTA INFORMACIÓN, SIN EMBARGO SE TIENE EL NÚMERO DE PERSONAS TOTALES QUE SON 21,889.
15	E047	ATENDER CON SERVICIOS INTEGRALES A PERSONAS EN EL CENTRO CULTURAL Y DEPORTIVO "MARGARITA MAZA DE JUAREZ"	DA2V	DERIVADO DE QUE SE TUVIERON GRANDES CONTINGENCIAS, ESTAS FUERON ATENDIDAS MEDIANTE LA ENTREGA DE APOYOS MATERIALES, POR LO QUE LA META SE CUMPLE. NO SE CUENTA CON LA DESAGREGACIÓN DE MUJERS Y HOMBRES TODA VEZ QUE POR LA NATURALEZA DE LA ACTIVIDAD NO SE RECABA ESTA INFORMACIÓN, SIN EMBARGO SE TIENE EL NÚMERO DE PERSONAS TOTALES QUE SON 21,889.
16	E047	OTORGAR APOYOS A LA POBLACION AFECTADA POR LA EXPLOSION OCURRIDA EN LA JUNTA AUXILIAR DE SAN PABLO XOCHIMEHUACAN.	DA2V	DERIVADO DE QUE SE TUVIERON GRANDES CONTINGENCIAS, ESTAS FUERON ATENDIDAS MEDIANTE LA ENTREGA DE APOYOS MATERIALES, POR LO QUE LA META SE CUMPLE. NO SE CUENTA CON LA DESAGREGACIÓN DE MUJERS Y HOMBRES TODA VEZ QUE POR LA NATURALEZA DE LA ACTIVIDAD NO SE RECABA ESTA INFORMACIÓN, SIN EMBARGO SE TIENE EL NÚMERO DE PERSONAS TOTALES QUE SON 21,889.