



Secretaría de la  
Función Pública

**Gobierno de Puebla**

# SISTEMA PARA EL DESARROLLO INTEGRAL DE LA FAMILIA DEL ESTADO DE PUEBLA

Informe de Evaluación de la Gestión a los  
Programas Presupuestarios del Ejercicio Fiscal 2020

## Nivel de cumplimiento de la Dependencia o Entidad

Con fundamento en lo establecido por los artículos 83 de la Constitución Política del Estado Libre y Soberano de Puebla; 1,54, 63 segundo párrafo, 128, 134, 138, 140 fracción IV, V y 142 de la Ley de Presupuesto y Gasto Público Responsable del Estado de Puebla; 1, 3, 13, 31 fracción IV, 35 fracciones II y XXXVII de la Ley Orgánica de la Administración Pública del Estado de Puebla; 1, 12 fracciones I, VIII y XXV, 14 fracciones XIII y XIV, 28 fracciones XIII, XIV y XVI, 30 fracciones I, III, IV, IX y XIII del Reglamento Interior de la Secretaría de la Función Pública; así como los numerales 3, cuarto párrafo, 8 y 18 del Programa Anual de Evaluación para el Ejercicio Fiscal 2020 del Gobierno del Estado de Puebla y el Acuerdo por el que se establecen los Lineamientos Generales para el Seguimiento y Evaluación de la Gestión a los Programas Presupuestarios; se realizó la Evaluación de la Gestión a los Programas Presupuestarios del Ejercicio Fiscal 2020 de las Dependencias y Entidades de la Administración Pública Estatal, con el objetivo de determinar el logro de las metas respecto de los resultados esperados para los indicadores de nivel componente y actividades, para lo cual se consideró la información capturada en el Sistema Estatal de Evaluación, así como la evidencia remitida por:

### 042 SISTEMA PARA EL DESARROLLO INTEGRAL DE LA FAMILIA DEL ESTADO DE PUEBLA

Con base en los parámetros establecidos en los lineamientos Décimo Primero al Décimo Sexto del Acuerdo por el que se establecen los Lineamientos Generales para el Seguimiento y Evaluación de la Gestión a los Programas Presupuestarios, se determinó el siguiente nivel de cumplimiento global:

**86.60%**  
**En riesgo**

Elaboró:



**María Esther Campos Platas**

Enlace de la Dirección de Evaluación

Revisó:



**Paola Carrasco Hernández**

Directora de Evaluación

## Calificación por Programa Presupuestario

	Total	Evaluados al 2do. Semestre
Programas Presupuestarios:	4	4
Indicadores:	10	10
Actividades:	32	32

0.0% a 89.99% Crítico ■ 90.0% a 94.99% En riesgo ■ 95.0% a 115.00% Aceptable ■ 115.01% o más Excedido ■ NNC= No contribuye a la calificación ■

Programa Presupuestario  
(PP)

Total:  
Evaluados al 2do.  
Semestre:  
Aceptable:  
En Riesgo:  
Crítico:  
Excedido:  
Porcentaje de  
cumplimiento:  
Porcentaje de  
Cumplimiento del PP:

Componentes	Actividades	Evidencia	E079 PRESTACIÓN DE SERVICIOS DE ASISTENCIA SOCIAL PARA EL BIENESTAR FAMILIAR		
			30.00%	50.00%	20.00%
7	19	<b>20.00%</b>			
7	19				
0	0				
0	0				
7	19				
0	0				
9.73%	21.30%	20.00%	<b>51.02%</b>		

Componentes	Actividades	Evidencia	E126 PROGRAMA DE APOYO ALIMENTARIO		
			30.00%	50.00%	20.00%
1	10	<b>20.00%</b>			
1	10				
1	5				
0	1				
0	4				
0	0				
30.33%	45.18%	20.00%	<b>95.51%</b>		

Componentes	Actividades	Evidencia	N006 PROGRAMA ESPECIAL Y EMERGENTE ALIMENTARIO, PUEBLA CONTIGO		
			30.00%	50.00%	20.00%
1	2	<b>20.00%</b>			
1	2				
1	2				
0	0				
0	0				
0	0				
29.88%	49.98%	20.00%	<b>99.85%</b>		

Componentes	Actividades	Evidencia	E173 PROGRAMA DE SALUD Y BIENESTAR COMUNITARIO		
			30.00%	50.00%	20.00%
1	1	<b>20.00%</b>			
1	1				
1	1				
0	0				
0	0				
0	0				
30.00%	50.00%	20.00%	<b>100.00%</b>		

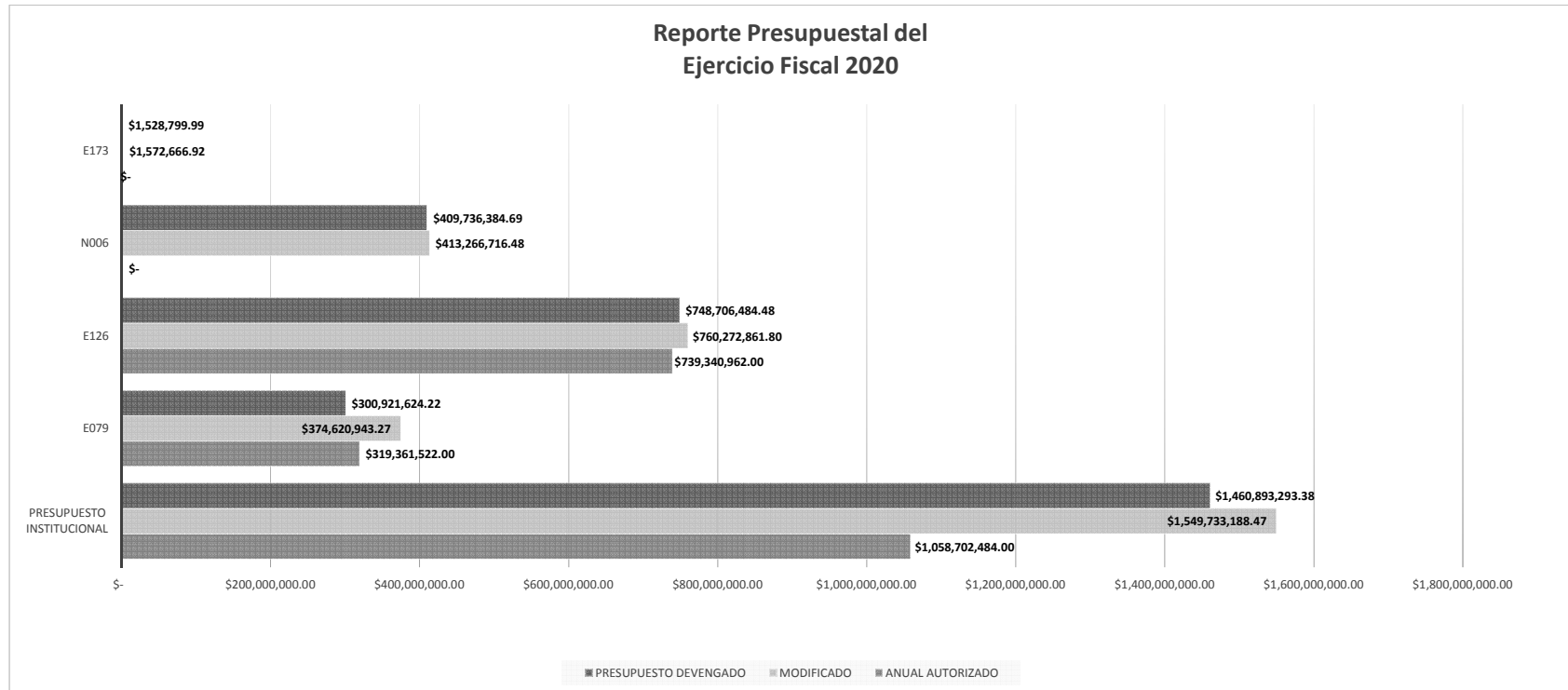
## Comportamiento de indicadores de nivel componente y actividades

Durante el Ejercicio Fiscal, se evaluaron 10 indicadores de nivel componente y 32 actividades.

Nivel de Cumplimiento	Semáforo	Indicadores Evaluados		Actividades Evaluadas	
		Cantidad	Porcentaje	Cantidad	Porcentaje
Aceptable (95.00% a 115.00%)		3	30.00%	6	18.75%
En riesgo (90.00% a 94.99%)		0	0.00%	1	3.13%
Crítico (0% a 89.99%)		7	70.00%	23	71.88%
Excedido / Penalizado (+ de 115.00%) (89.99%)		0	0.00%	2	6.25%
<b>TOTAL</b>		<b>10</b>		<b>32</b>	

### Presupuesto Devengado

No.	PROGRAMA PRESUPUESTARIO	ANUAL AUTORIZADO	AMPLIACIONES	REDUCCIONES	MODIFICADO	PRESUPUESTO DEVENGADO
		\$ 1,058,702,484.00	\$ 495,807,257.87	\$ 4,776,553.40	\$ 1,549,733,188.47	\$ 1,460,893,293.38
1	E079	\$ 319,361,522.00	\$ 59,098,958.34	\$ 3,839,537.07	\$ 374,620,943.27	\$ 300,921,624.22
2	E126	\$ 739,340,962.00	\$ 21,413,567.57	\$ 481,667.77	\$ 760,272,861.80	\$ 748,706,484.48
3	N006	\$ -	\$ 413,722,065.04	\$ 455,348.56	\$ 413,266,716.48	\$ 409,736,384.69
4	E173	\$ -	\$ 1,572,666.92	\$ -	\$ 1,572,666.92	\$ 1,528,799.99



## Porcentaje de cumplimiento programático y presupuestal

Para cada Programa Presupuestario se identifica el siguiente porcentaje de cumplimiento en relación al porcentaje reportado del ejercicio presupuestal.

Programa Presupuestario	Porcentaje de cumplimiento de las metas	Porcentaje de presupuesto devengado
E079 PRESTACIÓN DE SERVICIOS DE ASISTENCIA SOCIAL PARA EL BIENESTAR FAMILIAR	51.02%	80.33%
E126 PROGRAMA DE APOYO ALIMENTARIO	95.51%	98.48%
N006 PROGRAMA ESPECIAL Y EMERGENTE ALIMENTARIO, PUEBLA CONTIGO	99.85%	99.15%
E173 PROGRAMA DE SALUD Y BIENESTAR COMUNITARIO	100.00%	97.21%

## Porcentaje de cumplimiento programático y presupuestal

Para cada Programa Presupuestario se identifica el siguiente porcentaje de cumplimiento en relación al porcentaje reportado del ejercicio presupuestal.

Programa Presupuestario	Porcentaje de cumplimiento de las metas	Porcentaje de presupuesto devengado
E079 PRESTACIÓN DE SERVICIOS DE ASISTENCIA SOCIAL PARA EL BIENESTAR FAMILIAR	51.02%	80.33%
E126 PROGRAMA DE APOYO ALIMENTARIO	95.51%	98.48%
N006 PROGRAMA ESPECIAL Y EMERGENTE ALIMENTARIO, PUEBLA CONTIGO	99.85%	99.15%
E173 PROGRAMA DE SALUD Y BIENESTAR COMUNITARIO	100.00%	97.21%

## Transversalidad

a) Beneficiarios atendidos en los Programas Presupuestarios, por género



**314,838**



**375,454**

b) Beneficiarios atendidos en los Programas Presupuestarios, por grupo etario

0 - 18	✓
19 - 30	
31 - 40	
41 - 50	
Más de 50	✓
No específico	✓

c) Beneficiarios del Programa Presupuestario de pueblos y comunidades indígenas.

Sí ✓  
No



## Observaciones y recomendaciones

Observaciones	Recomendaciones
23 actividades presentan nivel de cumplimiento inferior a 90.00%.	Realizar el análisis de las causas por las que no fue posible dar cumplimiento a la meta a fin de identificar qué acciones internas es necesario implementar, a fin de que los resultados permitan mejorar el diseño y operación del Programa Presupuestario para el siguiente ejercicio fiscal.
2 actividades presentan nivel de cumplimiento mayor a 115.00%. De conformidad con el lineamiento Décimo Segundo del Acuerdo por el que se establecen los Lineamientos Generales para el Seguimiento y Evaluación de la Gestión a los Programas Presupuestarios, se realizó una excepción al criterio de penalización, considerando la justificación señalada por la Unidad Responsable.	Analizar el comportamiento de las metas a fin de identificar si el resultado excedido se debe a fallos de planeación que se puedan corregir o a condiciones externas ajenas al programa. De considerarlo necesario, implementar las acciones internas necesarias, a fin de que los resultados permitan mejorar el diseño y operación del Programa Presupuestario para el siguiente ejercicio fiscal.
7 indicadores de nivel componente presentan nivel de cumplimiento inferior a 90.00%.	Realizar el análisis de las causas por las que no fue posible dar cumplimiento a la meta a fin de identificar qué acciones internas es necesario implementar, a fin de que los resultados permitan mejorar el diseño y operación del Programa Presupuestario para el siguiente ejercicio fiscal.
Algunas actividades presentan inconsistencia en la unidad de medida y meta.	Revisar la programación a fin de implementar mejoras para el siguiente Ejercicio Fiscal.
La actividad "Atender a personas con discapacidad a través de los Centros de Rehabilitación: Unidades básicas de rehabilitación (UBR), Centro de Rehabilitación Integral (CRI), Centro de Rehabilitación Integral Infantil (CRII). El Centro Tecnología Adaptado (CTA) y el Centro de Alta Tecnología a Personas con Discapacidad Auditiva y Sordoseguera", tiene una programación constante durante cada periodo y como valor total, por lo que la Entidad debió notificar mediante oficio, la interpretación de la actividad, es decir si se trata de un promedio o de mediciones individuales.	En lo sucesivo, informar sobre la interpretación de los indicadores o actividades, lo anterior de acuerdo al lineamiento Décimo Primero del Acuerdo por el que se establecen los Lineamientos Generales para el Seguimiento y Evaluación de la Gestión a los Programas Presupuestarios.

Cumplimiento de los Indicadores de nivel componente

E079

51.02%

0.0% a 89.99% Crítico

90.0% a 94.99% En riesgo

95.0% a 115.00% Aceptable

115.01% o más Excedido

SPP = Sin programación al periodo

No. UR	UNIDAD RESPONSABLE	COMPONENTE	INDICADOR	UNIDAD DE MEDIDA	COMPORTAMIENTO	No. Variable	Descripción Variable	PROGRAMADO					Meta Programada		REALIZADO					Meta Realizada		CUMPLIMIENTO (%)	NIVEL DE CUMPLIMIENTO (%)		
								TRIMESTRE 1	TRIMESTRE 2	TRIMESTRE 3	TRIMESTRE 4	TOTAL	Valor Absoluto	%	TRIMESTRE 1	TRIMESTRE 2	TRIMESTRE 3	TRIMESTRE 4	TOTAL	Valor Absoluto	%				
ODIF	SISTEMA PARA EL DESARROLLO INTEGRAL DE LA FAMILIA DEL ESTADO DE PUEBLA	MUJERES EN SITUACION VULNERABLE POR INGRESO Y/O CARENCIAS SOCIALES CON PROGRAMAS DE DESARROLLO SOCIAL Y ECONOMICO ATENDIDAS.	PORCENTAJE DE MUJERES VULNERABLES ATENDIDAS CON PROGRAMAS DE DESARROLLO ASISTENCIAL INTEGRAL.	PORCENTAJE	ASCENDENTE	1	NUMERO DE MUJERES VULNERABLES POR INGRESO Y/O CARENCIA SOCIAL BENEFICIADAS CON PROGRAMAS DE DESARROLLO INTEGRAL.	21,407	23,153	23,447	21,471	89,478			17,239	6,790	2,246	3,213	29,488						
ODIF	SISTEMA PARA EL DESARROLLO INTEGRAL DE LA FAMILIA DEL ESTADO DE PUEBLA	MUJERES EN SITUACION VULNERABLE POR INGRESO Y/O CARENCIAS SOCIALES CON PROGRAMAS DE DESARROLLO SOCIAL Y ECONOMICO ATENDIDAS.	PORCENTAJE DE MUJERES VULNERABLES ATENDIDAS CON PROGRAMAS DE DESARROLLO ASISTENCIAL INTEGRAL.	PORCENTAJE	ASCENDENTE	2	TOTAL DE POBLACION VULNERABLES POR INGRESO Y/O CARENCIAS SOCIALES DEL ESTADO.	1,483,929	1,483,929	1,483,929	1,483,929	1,483,929	6.03		1,483,929	1,483,939	1,483,929	1,483,929	1,483,932	1.99		32.96	32.96		
ODIF	SISTEMA PARA EL DESARROLLO INTEGRAL DE LA FAMILIA DEL ESTADO DE PUEBLA	ADULTOS MAYORES EN SITUACION VULNERABLE POR INGRESO Y/O CARENCIAS SOCIALES CON SERVICIOS INTEGRALES ASISTENCIALES ATENDIDOS.	PORCENTAJE DE ADULTOS MAYORES VULNERABLES ATENDIDOS CON SERVICIOS ASISTENCIALES.	PORCENTAJE	ASCENDENTE	1	NUMERO DE ADULTOS MAYORES VULNERABLES POR INGRESO Y/O CARENCIA SOCIAL ATENDIDOS CON SERVICIOS ASISTENCIALES.	93,626	93,692	88,571	79,760	355,649			86,273	0	1,331	1,770	89,374						
ODIF	SISTEMA PARA EL DESARROLLO INTEGRAL DE LA FAMILIA DEL ESTADO DE PUEBLA	ADULTOS MAYORES EN SITUACION VULNERABLE POR INGRESO Y/O CARENCIAS SOCIALES CON SERVICIOS INTEGRALES ASISTENCIALES ATENDIDOS.	PORCENTAJE DE ADULTOS MAYORES VULNERABLES ATENDIDOS CON SERVICIOS ASISTENCIALES.	PORCENTAJE	ASCENDENTE	2	TOTAL DE POBLACION POR INGRESO Y/O CARENCIAS SOCIALES DEL ESTADO.	1,483,929	1,483,929	1,483,929	1,483,929	1,483,929	23.97		1,483,929	1,483,929	1,483,929	1,483,929	1,483,929	6.02		25.13	25.13		
ODIF	SISTEMA PARA EL DESARROLLO INTEGRAL DE LA FAMILIA DEL ESTADO DE PUEBLA	SERVICIOS Y APOYOS MEDICOS Y DE REHABILITACION PARA PERSONAS CON DISCAPACIDAD, A TRAVES DE LOS CENTROS REHABILITATORIOS: UNIDADES BASICAS DE REHABILITACION, CENTROS DE REHABILITACION INTEGRAL E INFANTIL, CENTRO DE TECNOLOGIA ADAPTADA, CASA DE ANGELES Y DEL CENTRO DE ALTA TECNOLOGIA A PERSONAS CON DISCAPACIDAD AUDITIVA Y SORDOCEGUERA PARA PERSONAS CON DISCAPACIDAD OTORGADOS.	PORCENTAJE DE PERSONAS VULNERABLES CON DISCAPACIDAD ATENDIDAS CON SERVICIOS MEDICOS Y REHABILITATORIOS.	PORCENTAJE	ASCENDENTE	1	NUMERO DE PERSONAS CON ALGUNA DISCAPACIDAD ATENDIDAS CON PROGRAMAS ASISTENCIALES.	81,975	84,707	83,440	81,667	331,789			96,950	9,612	7,173	18,235	131,970						
ODIF	SISTEMA PARA EL DESARROLLO INTEGRAL DE LA FAMILIA DEL ESTADO DE PUEBLA	SERVICIOS Y APOYOS MEDICOS Y DE REHABILITACION PARA PERSONAS CON DISCAPACIDAD, A TRAVES DE LOS CENTROS REHABILITATORIOS: UNIDADES BASICAS DE REHABILITACION, CENTROS DE REHABILITACION INTEGRAL E INFANTIL, CENTRO DE TECNOLOGIA ADAPTADA, CASA DE ANGELES Y DEL CENTRO DE ALTA TECNOLOGIA A PERSONAS CON DISCAPACIDAD AUDITIVA Y SORDOCEGUERA PARA PERSONAS CON DISCAPACIDAD OTORGADOS.	PORCENTAJE DE PERSONAS VULNERABLES CON DISCAPACIDAD ATENDIDAS CON SERVICIOS MEDICOS Y REHABILITATORIOS.	PORCENTAJE	ASCENDENTE	2	TOTAL DE POBLACION POR INGRESO Y/O CARENCIAS SOCIALES DEL ESTADO.	1,483,929	1,483,929	1,483,929	1,483,929	1,483,929	22.36		1,483,929	1,483,929	1,483,929	1,483,929	1,483,929	8.89		39.78	39.78		

Cumplimiento de los Indicadores de nivel componente

E079 51.02%

0.0% a 89.99% Crítico ■ 90.0% a 94.99% En riesgo ■ 95.0% a 115.00% Aceptable ■ 115.01% o más Excedido ■ SPP = Sin programación al periodo

No. UR	UNIDAD RESPONSABLE	COMPONENTE	INDICADOR	UNIDAD DE MEDIDA	COMPORTAMIENTO	No. Variable	Descripción Variable	PROGRAMADO					Meta Programada		REALIZADO					Meta Realizada		CUMPLIMIENTO (%)	NIVEL DE CUMPLIMIENTO (%)		
								TRIMESTRE 1	TRIMESTRE 2	TRIMESTRE 3	TRIMESTRE 4	TOTAL	Valor Absoluto	%	TRIMESTRE 1	TRIMESTRE 2	TRIMESTRE 3	TRIMESTRE 4	TOTAL	Valor Absoluto	%				
ODIF	SISTEMA PARA EL DESARROLLO INTEGRAL DE LA FAMILIA DEL ESTADO DE PUEBLA	NIÑAS, NIÑOS Y ADOLESCENTES EN SITUACION DE ABANDONO Y EN COMUNIDADES RURALES VULNERABLES CON PROGRAMAS DE APOYO ASISTENCIAL ATENDIDOS.	PORCENTAJE DE NIÑAS, NIÑOS Y ADOLESCENTES EN SITUACION DE ABANDONO Y VULNERABILIDAD CON PROGRAMAS ASISTENCIAL ATENDIDOS.	PORCENTAJE	ASCENDENTE	1	NUMERO DE NIÑAS, NIÑOS Y ADOLESCENTES ATENDIDOS CON PROGRAMAS DE APOYO ASISTENCIAL.	3,327	3,298	3,279	7,096	17,000			2,491	1,755	3,475	1,308	9,029						
ODIF	SISTEMA PARA EL DESARROLLO INTEGRAL DE LA FAMILIA DEL ESTADO DE PUEBLA	NIÑAS, NIÑOS Y ADOLESCENTES EN SITUACION DE ABANDONO Y EN COMUNIDADES RURALES VULNERABLES CON PROGRAMAS DE APOYO ASISTENCIAL ATENDIDOS.	PORCENTAJE DE NIÑAS, NIÑOS Y ADOLESCENTES EN SITUACION DE ABANDONO Y VULNERABILIDAD CON PROGRAMAS ASISTENCIAL ATENDIDOS.	PORCENTAJE	ASCENDENTE	2	TOTAL DE POBLACIÓN POR INGRESO Y/O CARENCIAS SOCIALES DEL ESTADO.	1,483,929	1,483,929	1,483,929	1,483,929	1,483,929	1.15		1,483,929	1,483,929	1,483,929	1,483,929	1,483,929			0.61	53.11	53.11	
ODIF	SISTEMA PARA EL DESARROLLO INTEGRAL DE LA FAMILIA DEL ESTADO DE PUEBLA	POBLACION ABIERTA EN SITUACION DE VULNERABILIDAD CON SERVICIOS ASISTENCIALES ATENDIDA.	PORCENTAJE DE POBLACION ABIERTA EN SITUACION DE VULNERABILIDAD CON SERVICIOS ASISTENCIALES ATENDIDA.	PORCENTAJE	ASCENDENTE	1	POBLACION ABIERTA VULNERABLE ATENDIDA CON SERVICIOS ASISTENCIALES.	357062	272,060	208402	268,962	1,106,486			236,298	5,007	6,666	12,507	260,478						
ODIF	SISTEMA PARA EL DESARROLLO INTEGRAL DE LA FAMILIA DEL ESTADO DE PUEBLA	POBLACION ABIERTA EN SITUACION DE VULNERABILIDAD CON SERVICIOS ASISTENCIALES ATENDIDA.	PORCENTAJE DE POBLACION ABIERTA EN SITUACION DE VULNERABILIDAD CON SERVICIOS ASISTENCIALES ATENDIDA.	PORCENTAJE	ASCENDENTE	2	TOTAL DE PERSONAS CON AL MENOS UNA CARENCIA SOCIAL.	5249579	5,249,579	5249579	5,249,579	5,249,579	21.08		5,249,579	5,249,579	5,249,579	5,249,579	5,249,579			4.96	23.54	23.54	
ODIF	SISTEMA PARA EL DESARROLLO INTEGRAL DE LA FAMILIA DEL ESTADO DE PUEBLA	JOVENES CON PROGRAMAS ASISTENCIALES A TRAVES DE LAS CASAS DE JOVENES EN PROGRESO BENEFICIADOS.	PORCENTAJE DE JOVENES VULNERABLES BENEFICIADOS EN LAS CASAS DE JOVENES EN PROGRESO.	PORCENTAJE	ASCENDENTE	1	TOTAL DE JOVENES BENEFICIADOS POR LAS CASA DE JOVENES EN PROGRESO.	2,310	5,318	3,854	3,879	15,361			1,368	0	0	0	1,368						
ODIF	SISTEMA PARA EL DESARROLLO INTEGRAL DE LA FAMILIA DEL ESTADO DE PUEBLA	JOVENES CON PROGRAMAS ASISTENCIALES A TRAVES DE LAS CASAS DE JOVENES EN PROGRESO BENEFICIADOS.	PORCENTAJE DE JOVENES VULNERABLES BENEFICIADOS EN LAS CASAS DE JOVENES EN PROGRESO.	PORCENTAJE	ASCENDENTE	2	TOTAL DE POBLACIÓN POR INGRESO Y/O CARENCIAS SOCIALES DEL ESTADO.	1,483,929	1,483,929	1,483,929	1,483,929	1,483,929	1.04		1,483,929	1,483,929	1,483,929	1,483,929	1,483,929			0.09	8.91	8.91	
ODIF	SISTEMA PARA EL DESARROLLO INTEGRAL DE LA FAMILIA DEL ESTADO DE PUEBLA	POBLACION VULNERABLE POR INGRESO Y/O CARENCIAS SOCIALES ATENDIDA CON DONACIONES DE EQUIPAMIENTO, MEDICAMENTO, APARATOS ORTOPEDICOS Y MEDICO HOSPITALARIOS OTORGADOS.	PORCENTAJE DE PERSONAS ATENDIDAS CON APOYOS DE APARATOS ORTOPEDICOS, MEDICAMENTOS Y SERVICIOS MEDICO-HOSPITALARIOS ENTREGADOS.	PORCENTAJE	ASCENDENTE	1	NUMERO DE PERSONAS APOYADAS CON DONACIONES ENTREGADAS.	1,481	1,731	2,481	3,166	8,859			387	2,574	264	630	3,855						
ODIF	SISTEMA PARA EL DESARROLLO INTEGRAL DE LA FAMILIA DEL ESTADO DE PUEBLA	POBLACION VULNERABLE POR INGRESO Y/O CARENCIAS SOCIALES ATENDIDA CON DONACIONES DE EQUIPAMIENTO, MEDICAMENTO, APARATOS ORTOPEDICOS Y MEDICO HOSPITALARIOS OTORGADOS.	PORCENTAJE DE PERSONAS ATENDIDAS CON APOYOS DE APARATOS ORTOPEDICOS, MEDICAMENTOS Y SERVICIOS MEDICO-HOSPITALARIOS ENTREGADOS.	PORCENTAJE	ASCENDENTE	2	TOTAL DE POBLACIÓN POR INGRESO Y/O CARENCIAS SOCIALES DEL ESTADO.	1,483,939	1,483,939	1,483,939	1,483,939	1,483,939	0.60		1,483,939	1,483,939	1,483,939	1,483,939	1,483,939			0.26	43.52	43.52	

Nivel de cumplimiento de las actividades

**E079 51.02%**

0.0% a 89.99% Crítico

90.0% a 94.99% En riesgo

95.0% a 115.00% Aceptable

115.01% o más Excedido

SPP = Sin programación al periodo

No. UR	UNIDAD RESPONSABLE	COMPONENTE	ACTIVIDAD	UNIDAD DE MEDIDA	PROGRAMADO					REALIZADO					CUMPLIMIENTO (%)	NIVEL DE CUMPLIMIENTO (%)
					TRIMESTRE 1	TRIMESTRE 2	TRIMESTRE 3	TRIMESTRE 4	TOTAL	TRIMESTRE 1	TRIMESTRE 2	TRIMESTRE 3	TRIMESTRE 4	TOTAL		
ODIF	SISTEMA PARA EL DESARROLLO INTEGRAL DE LA FAMILIA DEL ESTADO DE PUEBLA	MUJERES EN SITUACION VULNERABLE POR INGRESO Y/O CARENCIAS SOCIALES CON PROGRAMAS DE DESARROLLO SOCIAL Y ECONOMICO ATENDIDAS.	ENTREGAR 8,000 CREDITOS ECONOMICOS A MUJERES VULNERABLES POR INGRESO Y/O CARENCIAS SOCIALES.	PERSONA	4,000	4,000	0	0	8,000	0	0	0	0	0	0.00	0.00
ODIF	SISTEMA PARA EL DESARROLLO INTEGRAL DE LA FAMILIA DEL ESTADO DE PUEBLA	MUJERES EN SITUACION VULNERABLE POR INGRESO Y/O CARENCIAS SOCIALES CON PROGRAMAS DE DESARROLLO SOCIAL Y ECONOMICO ATENDIDAS.	BENEFICIAR A 53603 MUJERES DE ESCASOS RECURSOS ECONOMICOS CON CAPACITACION Y SERVICIOS ASISTENCIALES A TRAVES DE LOS CENTROS DE CAPACITACION Y DESARROLLO (CECADE).	PERSONA	12,700.00	14,050.00	13,210.00	12,680.00	52,640.00	8,877	6,162.00	1,660.00	2,142.00	18,841.00	35.79	35.79
ODIF	SISTEMA PARA EL DESARROLLO INTEGRAL DE LA FAMILIA DEL ESTADO DE PUEBLA	MUJERES EN SITUACION VULNERABLE POR INGRESO Y/O CARENCIAS SOCIALES CON PROGRAMAS DE DESARROLLO SOCIAL Y ECONOMICO ATENDIDAS.	ATENDER A 19,875 NIÑAS, ADOLESCENTES Y MUJERES VULNERABLES CON SERVICIOS DE PREVENCION Y ATENCION AL MALTRATO A TRAVES DE LAS CLINICAS DE PREVENCION Y ATENCION DEL MALTRATO.	PERSONA	4,845	4,935	5,275	4,820	19,875	8,362	628	586	1,071	10,647	53.57	53.57
ODIF	SISTEMA PARA EL DESARROLLO INTEGRAL DE LA FAMILIA DEL ESTADO DE PUEBLA	ADULTOS MAYORES EN SITUACION VULNERABLE POR INGRESO Y/O CARENCIAS SOCIALES CON SERVICIOS INTEGRALES ASISTENCIALES ATENDIDOS.	ATENDER A 88,950 ADULTOS MAYORES VULNERABLES POR INGRESO Y/O CARENCIA SOCIAL CON SERVICIOS ASISTENCIALES A TRAVES DE LA CASA DEL ABUE.	PERSONA	41,089	45,437	1,424	1,000	88,950	36,768	0	1,331	1,770	39,869	44.82	44.82
ODIF	SISTEMA PARA EL DESARROLLO INTEGRAL DE LA FAMILIA DEL ESTADO DE PUEBLA	ADULTOS MAYORES EN SITUACION VULNERABLE POR INGRESO Y/O CARENCIAS SOCIALES CON SERVICIOS INTEGRALES ASISTENCIALES ATENDIDOS.	ATENDER A 153,000 ADULTOS MAYORES VULNERABLES POR INGRESO Y/O CARENCIA SOCIAL CON SERVICIOS ASISTENCIALES A TRAVES DE LAS ESTANCIAS DE DIA DEL INTERIOR DEL ESTADO.	PERSONA	75,000	78,000	0	0	153,000	49,505	0	0	0	49,505	32.36	32.36
ODIF	SISTEMA PARA EL DESARROLLO INTEGRAL DE LA FAMILIA DEL ESTADO DE PUEBLA	ADULTOS MAYORES EN SITUACION VULNERABLE POR INGRESO Y/O CARENCIAS SOCIALES CON SERVICIOS INTEGRALES ASISTENCIALES ATENDIDOS.	BENEFICIAR A 60 ADULTOS MAYORES CON LA INTEGRACION DE 9 GRUPOS A TRAVES DEL PROGRAMA ATENCION AL ADULTO MAYOR.	PERSONA	15	45	0	0	60	0	0	0	0	0	0.00	0.00

Nivel de cumplimiento de las actividades

**E079 51.02%**

0.0% a 89.99% Crítico

90.0% a 94.99% En riesgo

95.0% a 115.00% Aceptable

115.01% o más Excedido

SPP = Sin programación al periodo

No. UR	UNIDAD RESPONSABLE	COMPONENTE	ACTIVIDAD	UNIDAD DE MEDIDA	PROGRAMADO					REALIZADO					CUMPLIMIENTO (%)	NIVEL DE CUMPLIMIENTO (%)
					TRIMESTRE 1	TRIMESTRE 2	TRIMESTRE 3	TRIMESTRE 4	TOTAL	TRIMESTRE 1	TRIMESTRE 2	TRIMESTRE 3	TRIMESTRE 4	TOTAL		
ODIF	SISTEMA PARA EL DESARROLLO INTEGRAL DE LA FAMILIA DEL ESTADO DE PUEBLA	SERVICIOS Y APOYOS MEDICOS Y DE REHABILITACION PARA PERSONAS CON DISCAPACIDAD, A TRAVES DE LOS CENTROS REHABILITARIOS: UNIDADES BASICAS DE REHABILITACION, CENTROS DE REHABILITACION INTEGRAL E INFANTIL, CENTRO DE TECNOLOGIA ADAPTADA, CASA DE ANGELES Y DEL CENTRO DE ALTA TECNOLOGIA A PERSONAS CON DISCAPACIDAD AUDITIVA Y SORDOCEGUERA PARA PERSONAS CON DISCAPACIDAD OTORGADOS.	ATENDER A PERSONAS CON DISCAPACIDAD A TRAVES DE LOS CENTROS DE REHABILITACION: UNIDADES BASICAS DE REHABILITACION (UBR), CENTRO DE REHABILITACION INTEGRAL (CRI), CENTRO DE REHABILITACION INTEGRAL INFANTIL (CRII). EL CENTRO TECNOLOGIA ADAPTADO (CTA) Y EL CENTRO DE ALTA TECNOLOGIA A PERSONAS CON DISCAPACIDAD AUDITIVA Y SORDOCEGUERA.	PERSONA	100.00	100.00	0.00	0.00	100.00	120.00	11.85	4.33	11.23	36.85	36.85	36.85
ODIF	SISTEMA PARA EL DESARROLLO INTEGRAL DE LA FAMILIA DEL ESTADO DE PUEBLA	SERVICIOS Y APOYOS MEDICOS Y DE REHABILITACION PARA PERSONAS CON DISCAPACIDAD, A TRAVES DE LOS CENTROS REHABILITARIOS: UNIDADES BASICAS DE REHABILITACION, CENTROS DE REHABILITACION INTEGRAL E INFANTIL, CENTRO DE TECNOLOGIA ADAPTADA, CASA DE ANGELES Y DEL CENTRO DE ALTA TECNOLOGIA A PERSONAS CON DISCAPACIDAD AUDITIVA Y SORDOCEGUERA PARA PERSONAS CON DISCAPACIDAD OTORGADOS.	ATENDER A 18,416 PERSONAS QUE PRESENTAN ALGUNA DISCAPACIDAD CON APOYOS Y SERVICIOS ASISTENCIALES A TRAVES DE SITRADIF.	PERSONA	8,057	10,359	0	0	18,416	8,025	801	747	1,582	11,155	60.57	60.57
ODIF	SISTEMA PARA EL DESARROLLO INTEGRAL DE LA FAMILIA DEL ESTADO DE PUEBLA	NIÑAS, NIÑOS Y ADOLESCENTES EN SITUACION DE ABANDONO Y EN COMUNIDADES RURALES VULNERABLES CON PROGRAMAS DE APOYO ASISTENCIAL ATENDIDOS.	ENTREGAR A 19 MENORES EN ADOPCION A FAMILIAS QUE SON SUJETOS DE INCORPORACION A UN HOGAR DIGNO.	PERSONA	4	5	5	5	19	1	0	1	1	3	15.79	15.79
ODIF	SISTEMA PARA EL DESARROLLO INTEGRAL DE LA FAMILIA DEL ESTADO DE PUEBLA	NIÑAS, NIÑOS Y ADOLESCENTES EN SITUACION DE ABANDONO Y EN COMUNIDADES RURALES VULNERABLES CON PROGRAMAS DE APOYO ASISTENCIAL ATENDIDOS.	BENEFICIAR A 4,000 NIÑAS, NIÑOS Y ADOLESCENTES INDIGENAS CON APOYOS ESCOLARES INSCRITOS EN ESCUELAS PRIMARIAS, SECUNDARIAS O BACHILLERATOS PUBLICOS.	PERSONA	1	1	1	3,997	4,000	0	992	2,346	0	3,338	83.45	83.45
ODIF	SISTEMA PARA EL DESARROLLO INTEGRAL DE LA FAMILIA DEL ESTADO DE PUEBLA	NIÑAS, NIÑOS Y ADOLESCENTES EN SITUACION DE ABANDONO Y EN COMUNIDADES RURALES VULNERABLES CON PROGRAMAS DE APOYO ASISTENCIAL ATENDIDOS.	ATENDER A 1,421 NIÑAS, NIÑOS Y ADOLESCENTES VULNERABLES CON SERVICIOS ASISTENCIALES A TRAVES DE LAS CASAS DE ASISTENCIA DEL SISTEMA ESTATAL DIF.	PERSONA	359	359	354	349	1,421	382	275	279	261	1,197	84.24	84.24
ODIF	SISTEMA PARA EL DESARROLLO INTEGRAL DE LA FAMILIA DEL ESTADO DE PUEBLA	NIÑAS, NIÑOS Y ADOLESCENTES EN SITUACION DE ABANDONO Y EN COMUNIDADES RURALES VULNERABLES CON PROGRAMAS DE APOYO ASISTENCIAL ATENDIDOS.	APOYAR A 8,780 NIÑAS, NIÑOS Y ADOLESCENTES VULNERABLES CON SERVICIOS JURIDICOS, PSICOLOGICOS Y SOCIALES A TRAVES DEL DEPARTAMENTO DE LA DEFENSA DE LA INFANCIA Y LA FAMILIA.	PERSONA	2,260	2,231	2,252	2,037	8,780	2,108	488	849	1,046	4,491	51.15	51.15

Nivel de cumplimiento de las actividades

**E079 51.02%**

0.0% a 89.99% Crítico

90.0% a 94.99% En riesgo

95.0% a 115.00% Aceptable

115.01% o más Excedido

SPP = Sin programación al periodo

No. UR	UNIDAD RESPONSABLE	COMPONENTE	ACTIVIDAD	UNIDAD DE MEDIDA	PROGRAMADO					REALIZADO					CUMPLIMIENTO (%)	NIVEL DE CUMPLIMIENTO (%)
					TRIMESTRE 1	TRIMESTRE 2	TRIMESTRE 3	TRIMESTRE 4	TOTAL	TRIMESTRE 1	TRIMESTRE 2	TRIMESTRE 3	TRIMESTRE 4	TOTAL		
ODIF	SISTEMA PARA EL DESARROLLO INTEGRAL DE LA FAMILIA DEL ESTADO DE PUEBLA	POBLACION ABIERTA EN SITUACION DE VULNERABILIDAD CON SERVICIOS ASISTENCIALES ATENDIDA.	BENEFICIAR A 126,041 PERSONAS VULNERABLES Y CONTINGENCIA CON DONACIONES DE PRODUCTOS Y/O INSUMOS.	PERSONA	60,581	61,200	3,036	1,224	<b>126,041</b>	33,547	4,027	4,664	2,736	<b>44,974</b>	35.68	35.68
ODIF	SISTEMA PARA EL DESARROLLO INTEGRAL DE LA FAMILIA DEL ESTADO DE PUEBLA	POBLACION ABIERTA EN SITUACION DE VULNERABILIDAD CON SERVICIOS ASISTENCIALES ATENDIDA.	ATENDER A 971,966 NIÑAS, NIÑOS, ADOLESCENTES Y POBLACION VULNERABLE CON SERVICIOS DE SALUD Y PSICOLOGICA A TRAVES DEL DEPARTAMENTO ECOLOGIA DE LA SALUD.	PORCENTAJE	100.00	100.00	100.00	100.00	<b>100.00</b>	68.00	0.00	0.06	2.94	<b>23.67</b>	23.67	23.67
ODIF	SISTEMA PARA EL DESARROLLO INTEGRAL DE LA FAMILIA DEL ESTADO DE PUEBLA	POBLACION ABIERTA EN SITUACION DE VULNERABILIDAD CON SERVICIOS ASISTENCIALES ATENDIDA.	APOYAR A 8,479 PERSONAS DE POBLACION ABIERTA VULNERABLE CON SERVICIOS DE PREVENION Y ASESORIA JURIDICA EN MATERIA DE DICTAMEN NORMATIVO Y MEDIACION FAMILIAR.	PERSONA	2,178	2,238	2,226	1,837	<b>8,479</b>	2,867	980	1,862	1,859	<b>7,568</b>	89.26	89.26
ODIF	SISTEMA PARA EL DESARROLLO INTEGRAL DE LA FAMILIA DEL ESTADO DE PUEBLA	JOVENES CON PROGRAMAS ASISTENCIALES A TRAVES DE LAS CASAS DE JOVENES EN PROGRESO BENEFICIADOS.	BENEFICIAR A 7,628 NIÑAS, NIÑOS Y ADOLESCENTES CON SERVICIOS Y APOYOS EN LAS CASAS DE JOVENES EN PROGRESO.	PERSONA	2,310	5,318	0	0	<b>7,628</b>	1,368	0	0	0	<b>1,368</b>	17.93	17.93
ODIF	SISTEMA PARA EL DESARROLLO INTEGRAL DE LA FAMILIA DEL ESTADO DE PUEBLA	POBLACION VULNERABLE POR INGRESO Y/O CARENCIAS SOCIALES ATENDIDA CON DONACIONES DE EQUIPAMIENTO, MEDICAMENTO, APARATOS ORTOPEDICOS Y MEDICO HOSPITALARIOS OTORGADOS.	OTORGAR A 4,350 PERSONAS VULNERABLES POR INGRESO Y/O CARENCIA SOCIAL DONACIONES DE APARATOS ORTOPEDICOS Y AYUDAS FUNCIONALES.	PERSONA	350	600	1,350	2,050	<b>4,350</b>	125	2,357	43	413	<b>2,938</b>	67.54	67.54
ODIF	SISTEMA PARA EL DESARROLLO INTEGRAL DE LA FAMILIA DEL ESTADO DE PUEBLA	POBLACION VULNERABLE POR INGRESO Y/O CARENCIAS SOCIALES ATENDIDA CON DONACIONES DE EQUIPAMIENTO, MEDICAMENTO, APARATOS ORTOPEDICOS Y MEDICO HOSPITALARIOS OTORGADOS.	SUMINISTRAR MEDICAMENTOS A 1,403 MENORES, ADOLESCENTES Y ADULTOS ALBERGADOS DE LAS CASAS DE ASISTENCIA DIF.	PERSONA	352	352	352	347	<b>1,403</b>	260	217	219	178	<b>874</b>	62.30	62.30
ODIF	SISTEMA PARA EL DESARROLLO INTEGRAL DE LA FAMILIA DEL ESTADO DE PUEBLA	POBLACION VULNERABLE POR INGRESO Y/O CARENCIAS SOCIALES ATENDIDA CON DONACIONES DE EQUIPAMIENTO, MEDICAMENTO, APARATOS ORTOPEDICOS Y MEDICO HOSPITALARIOS OTORGADOS.	OTORGAR A 300 PERSONAS APOYOS MEDICO-HOSPITALARIOS, QUE SON DE ESCASOS RECURSOS SIN ASISTENCIA MEDICA INSTITUCIONAL.	PERSONA	75	75	75	75	<b>300</b>	2	0	2	39	<b>43</b>	14.33	14.33

Cumplimiento de los Indicadores de nivel componente

E126 94.00%

0.0% a 89.99% Crítico

90.0% a 94.99% En riesgo

95.0% a 115.00% Aceptable

115.01% o más Excedido

SPP = Sin programación al periodo

No. UR	UNIDAD RESPONSABLE	COMPONENTE	INDICADOR	UNIDAD DE MEDIDA	COMPORTAMIENTO	No. Variable	Descripción Variable	PROGRAMADO					Meta Programada		REALIZADO					Meta Realizada		CUMPLIMIENTO (%)	NIVEL DE CUMPLIMIENTO (%)		
								TRIMESTRE 1	TRIMESTRE 2	TRIMESTRE 3	TRIMESTRE 4	TOTAL	Valor Absoluto	%	TRIMESTRE 1	TRIMESTRE 2	TRIMESTRE 3	TRIMESTRE 4	TOTAL	Valor Absoluto	%				
ODIF	SISTEMA PARA DESARROLLO INTEGRAL DE LA FAMILIA DEL ESTADO DE PUEBLA	EL LA POBLACION CON CARENCIA ALIMENTARIA CON APOYOS ALIMENTARIOS ASISTENCIALES Y DESPENSAS ATENDIDAS.	PORCENTAJE DE APOYOS PARA LA POBLACION CON CARENCIA ALIMENTARIA QUE MEJORA SU ESTADO NUTRICIONAL.	PORCENTAJE	NOMINAL	1	APOYOS ALIMENTARIOS PARA LAS PERSONAS EN CARENCIA ALIMENTARIA OTORGADOS QUE MEJOREN SU ESTADO NUTRICIONAL.	17,798,522	24,669,586	13,051,265	29,439,013	84,958,386			0	0	21,085,128	64,805,556	85,890,684						
ODIF	SISTEMA PARA DESARROLLO INTEGRAL DE LA FAMILIA DEL ESTADO DE PUEBLA	EL LA POBLACION CON CARENCIA ALIMENTARIA CON APOYOS ALIMENTARIOS ASISTENCIALES Y DESPENSAS ATENDIDAS.	PORCENTAJE DE APOYOS PARA LA POBLACION CON CARENCIA ALIMENTARIA QUE MEJORA SU ESTADO NUTRICIONAL.	PORCENTAJE	NOMINAL	2	TOTAL DE APOYOS ALIMENTARIOS PARA LAS PERSONAS EN CARENCIA ALIMENTARIA PROGRAMADOS QUE MEJOREN SU ESTADO NUTRICIONAL.	84,958,386	84,958,386	84,958,386	84,958,386	84,958,386	100.00		84,958,386	84,958,386	84,958,386	84,958,386	84,958,386	101.10		101.10	101.10		

Nivel de cumplimiento de las actividades

**E126 95.51%**

0.0% a 89.99% Crítico

90.0% a 94.99% En riesgo

95.0% a 115.00% Aceptable

115.01% o más Excedido

SPP = Sin programación al periodo

No. UR	UNIDAD RESPONSABLE	COMPONENTE	ACTIVIDAD	UNIDAD DE MEDIDA	PROGRAMADO					REALIZADO					CUMPLIMIENTO (%)	NIVEL DE CUMPLIMIENTO (%)
					TRIMESTRE 1	TRIMESTRE 2	TRIMESTRE 3	TRIMESTRE 4	TOTAL	TRIMESTRE 1	TRIMESTRE 2	TRIMESTRE 3	TRIMESTRE 4	TOTAL		
ODIF	SISTEMA PARA EL DESARROLLO INTEGRAL DE LA FAMILIA DEL ESTADO DE PUEBLA	LA POBLACION CON CARENCIA ALIMENTARIA CON APOYOS ASISTENCIALES Y DESPENSAS ATENDIDAS.	OTORGAR 46,795,056 RACIONES DE DESAYUNOS ESCOLARES CALIENTES EN BENEFICIO DE 303,864 NIÑAS, NIÑOS Y ADOLESCENTES DE ESCUELAS PRIMARIAS, SECUNDARIAS Y BACHILLERATOS PUBLICOS.	RACION	9,723,648	13,673,880	6,988,872	16,408,656	46,795,056	0	0	9,082,455	38,916,203	47,998,658	102.57	102.57
ODIF	SISTEMA PARA EL DESARROLLO INTEGRAL DE LA FAMILIA DEL ESTADO DE PUEBLA	LA POBLACION CON CARENCIA ALIMENTARIA CON APOYOS ASISTENCIALES Y DESPENSAS ATENDIDAS.	OTORGAR 34,435,786 RACIONES DE DESAYUNOS ESCOLARES FRIOS EN BENEFICIO DE 223,609 NIÑAS Y NIÑOS DE ESCUELAS PREESCOLARES Y PRIMARIAS PUBLICAS.	RACION	7,155,488	10,062,405	5,143,007	12,074,886	34,435,786	0	0	11,095,395	23,122,145	34,217,540	99.37	99.37
ODIF	SISTEMA PARA EL DESARROLLO INTEGRAL DE LA FAMILIA DEL ESTADO DE PUEBLA	LA POBLACION CON CARENCIA ALIMENTARIA CON APOYOS ASISTENCIALES Y DESPENSAS ATENDIDAS.	OTORGAR 374,400 DESPENSAS A 31,200 NIÑAS Y NIÑOS DE 1 A 3 AÑOS DE EDAD CON CARENCIA ALIMENTARIA A TRAVES DEL PROGRAMA INICIANDO UNA CORRECTA NUTRICION.	DESPENSA	93,600	93,600	93,600	93,600	374,400	0	0	88,585	170,233	258,818	69.13	69.13
ODIF	SISTEMA PARA EL DESARROLLO INTEGRAL DE LA FAMILIA DEL ESTADO DE PUEBLA	LA POBLACION CON CARENCIA ALIMENTARIA CON APOYOS ASISTENCIALES Y DESPENSAS ATENDIDAS.	OTORGAR 93,600 DESPENSAS A 7,800 NIÑAS Y NIÑOS DE 2 A 12 AÑOS DE EDAD CON CARENCIA ALIMENTARIA A TRAVES DEL PROGRAMA RESCATE NUTRICION.	DESPENSA	23,400	23,400	23,400	23,400	93,600	0	0	26,660	46,655	73,315	78.33	78.33
ODIF	SISTEMA PARA EL DESARROLLO INTEGRAL DE LA FAMILIA DEL ESTADO DE PUEBLA	LA POBLACION CON CARENCIA ALIMENTARIA CON APOYOS ASISTENCIALES Y DESPENSAS ATENDIDAS.	OTORGAR 421,200 DESPENSAS A 35,100 PERSONAS DISCAPACITADAS DE 0 A 69 AÑOS DE EDAD CON CARENCIA ALIMENTARIA A TRAVES DEL PROGRAMA APOYO ALIMENTARIO A PERSONAS CON DISCAPACIDAD.	DESPENSA	105,300	105,300	105,300	105,300	421,200	0	0	110,570	238,823	349,393	82.95	82.95
ODIF	SISTEMA PARA EL DESARROLLO INTEGRAL DE LA FAMILIA DEL ESTADO DE PUEBLA	LA POBLACION CON CARENCIA ALIMENTARIA CON APOYOS ASISTENCIALES Y DESPENSAS ATENDIDAS.	OTORGAR 95,592 DESPENSAS A 7,986 ADULTOS MAYORES DE MAS DE 60 A 68 AÑOS DE EDAD CON CARENCIAS ALIMENTICIAS A TRAVES DEL PROGRAMA APOYO ALIMENTARIO A ADULTOS MAYORES.	DESPENSA	23,898	23,898	23,898	23,898	95,592	0	0	68,424	100,968	169,392	177.20	100.00



Nivel de cumplimiento de las actividades

**E126 95.51%**

0.0% a 89.99% Crítico

90.0% a 94.99% En riesgo

95.0% a 115.00% Aceptable

115.01% o más Excedido

SPP = Sin programación al periodo

No. UR	UNIDAD RESPONSABLE	COMPONENTE	ACTIVIDAD	UNIDAD DE MEDIDA	PROGRAMADO					REALIZADO					CUMPLIMIENTO (%)	NIVEL DE CUMPLIMIENTO (%)
					TRIMESTRE 1	TRIMESTRE 2	TRIMESTRE 3	TRIMESTRE 4	TOTAL	TRIMESTRE 1	TRIMESTRE 2	TRIMESTRE 3	TRIMESTRE 4	TOTAL		
ODIF	SISTEMA PARA EL DESARROLLO INTEGRAL DE LA FAMILIA DEL ESTADO DE PUEBLA	LA POBLACION CON CARENCIA ALIMENTARIA CON APOYOS ASISTENCIALES Y DESPENSAS ATENDIDAS.	OTORGAR 50,000 DESPENSAS A 50,000 PERSONAS CON CARENCIA ALIMENTARIA A TRAVES CON EL PROGRAMA EMERGENTE APOYO ALIMENTARIO A FAMILIAS EN DESAMPARO.	DESPENSA	0	0	0	50,000	50,000	0	0	0	38,617	38,617	77.23	77.23
ODIF	SISTEMA PARA EL DESARROLLO INTEGRAL DE LA FAMILIA DEL ESTADO DE PUEBLA	LA POBLACION CON CARENCIA ALIMENTARIA CON APOYOS ASISTENCIALES Y DESPENSAS ATENDIDAS.	OTORGAR 188,052 DESPENSAS A MUJERES EMBARAZADAS O EN PERIODO DE LACTANCIA EN ESTADO DE VULNERABILIDA.	DESPENSA	47,013	47,013	47,013	47,013	188,052	0	0	72,279	250,554	322,833	171.67	100.00
ODIF	SISTEMA PARA EL DESARROLLO INTEGRAL DE LA FAMILIA DEL ESTADO DE PUEBLA	LA POBLACION CON CARENCIA ALIMENTARIA CON APOYOS ASISTENCIALES Y DESPENSAS ATENDIDAS.	OTORGAR 1,982,160 RACIONES A 11,012 ADULTOS MAYORES A TRAVES DE LAS ESTANCIAS DE DIA.	RACION	495,540	506,552	495,540	484,528	1,982,160	0	0	417,200	1,549,344	1,966,544	99.21	99.21
ODIF	SISTEMA PARA EL DESARROLLO INTEGRAL DE LA FAMILIA DEL ESTADO DE PUEBLA	LA POBLACION CON CARENCIA ALIMENTARIA CON APOYOS ASISTENCIALES Y DESPENSAS ATENDIDAS.	OTORGAR 522,540 APOYOS ALIMENTICIOS A MENORES Y ADOLESCENTES DE CASAS DE ASISTENCIA CON CONVENIO.	RACION	130,635	133,538	130,635	127,732	522,540	0	0	123,560	372,014	495,574	94.84	94.84

Cumplimiento de los Indicadores de nivel componente

N006 99.85%

0.0% a 89.99% Crítico ■ 90.0% a 94.99% En riesgo ■ 95.0% a 115.00% Aceptable ■ 115.01% o más Excedido ■ SPP = Sin programación al periodo

No. UR	UNIDAD RESPONSABLE	COMPONENTE	INDICADOR	UNIDAD DE MEDIDA	COMPORTAMIENTO	No. Variable	Descripción Variable	PROGRAMADO					Meta Programada		REALIZADO					Meta Realizada		CUMPLIMIENTO (%)	NIVEL DE CUMPLIMIENTO (%)		
								TRIMESTRE 1	TRIMESTRE 2	TRIMESTRE 3	TRIMESTRE 4	TOTAL	Valor Absoluto	%	TRIMESTRE 1	TRIMESTRE 2	TRIMESTRE 3	TRIMESTRE 4	TOTAL	Valor Absoluto	%				
ODIF	SISTEMA PARA EL DESARROLLO INTEGRAL DE LA FAMILIA DEL ESTADO DE PUEBLA	APOYOS ALIMENTARIOS DISEÑADOS BAJO CRITERIOS DE CALIDAD NUTRICIA DURANTE LA EMERGENCIA SANITARIA ENTREGADOS PARA LAS PERSONAS EN CONDICIONES DE VULNERABILIDAD A EFECTADAS POR LA PANDEMIA VIRUS COVID-19.	PORCENTAJE DE APOYOS ALIMENTARIOS ENTREGADOS A LA POBLACIÓN VULNERABLE POR LA CONTINGENCIA SANITARIA DEL VIRUS COVID-19.	PORCENTAJE	NOMINAL	1	NUMERO DE APOYOS ALIMENTARIOS ENTREGADOS A PERSONAS VULNERABLES AFECTADAS POR LA CONTINGENCIA SANITARIA DEL VIRUS COVID-19 EN EL ESTADO DE PUEBLA.	0	300,000	254,000	106,000	660,000			0	488,283	0	169,024	657,307						
ODIF	SISTEMA PARA EL DESARROLLO INTEGRAL DE LA FAMILIA DEL ESTADO DE PUEBLA	APOYOS ALIMENTARIOS DISEÑADOS BAJO CRITERIOS DE CALIDAD NUTRICIA DURANTE LA EMERGENCIA SANITARIA ENTREGADOS PARA LAS PERSONAS EN CONDICIONES DE VULNERABILIDAD A EFECTADAS POR LA PANDEMIA VIRUS COVID-19.	PORCENTAJE DE APOYOS ALIMENTARIOS ENTREGADOS A LA POBLACIÓN VULNERABLE POR LA CONTINGENCIA SANITARIA DEL VIRUS COVID-19.	PORCENTAJE	NOMINAL	2	TOTAL DE APOYOS ALIMENTARIOS ENTREGADOS A PERSONAS VULNERABLES AFECTADAS POR LA CONTINGENCIA SANITARIA DEL VIRUS COVID-19 EN EL ESTADO DE PUEBLA.	0	500,000	660,000	660,000	660,000	100.00		0	500,000	0	660,000	660,000	99.59	99.59	99.59			

Nivel de cumplimiento de las actividades

**N006 99.85%**

0.0% a 89.99% Crítico

90.0% a 94.99% En riesgo

95.0% a 115.00% Aceptable

115.01% o más Excedido

SPP = Sin programación al periodo

No. UR	UNIDAD RESPONSABLE	COMPONENTE	ACTIVIDAD	UNIDAD DE MEDIDA	PROGRAMADO					REALIZADO					CUMPLIMIENTO (%)	NIVEL DE CUMPLIMIENTO (%)
					TRIMESTRE 1	TRIMESTRE 2	TRIMESTRE 3	TRIMESTRE 4	TOTAL	TRIMESTRE 1	TRIMESTRE 2	TRIMESTRE 3	TRIMESTRE 4	TOTAL		
ODIF	SISTEMA PARA EL DESARROLLO INTEGRAL DE LA FAMILIA DEL ESTADO DE PUEBLA	APOYOS ALIMENTARIOS DISEÑADOS BAJO CRITERIOS DE CALIDAD NUTRICIA DURANTE LA EMERGENCIA SANITARIA ENTREGADOS PARA LAS PERSONAS EN CONDICIONES DE VULNERABILIDAD A EFECTADAS POR LA PANDEMIA VIRUS COVID-19.	INTEGRAR UNA BASE DE DATOS QUE CONCENTRE LOS 660,000 BENEFICIARIOS DEL PROGRAMA ESPECIAL Y EMERGENTE ALIMENTARIO PUEBLA CONTIGO	APOYO	0	0	0	1	1	0	0	0	1	1	100.00	100.00
ODIF	SISTEMA PARA EL DESARROLLO INTEGRAL DE LA FAMILIA DEL ESTADO DE PUEBLA	APOYOS ALIMENTARIOS DISEÑADOS BAJO CRITERIOS DE CALIDAD NUTRICIA DURANTE LA EMERGENCIA SANITARIA ENTREGADOS PARA LAS PERSONAS EN CONDICIONES DE VULNERABILIDAD A EFECTADAS POR LA PANDEMIA VIRUS COVID-19.	ARMADO Y EMPAQUETADO DE 660,000 APOYOS ALIMENTARIOS BAJO CRITERIOS DE CALIDAD NUTRICIA PARA SU DISTRIBUCIÓN A LA POBLACIÓN EN VULNERABILIDAD CON AISLAMIENTO DOMICILIARIO QUE DEMANDA ACTUALMENTE LA CONTINGENCIA SANITARIA.	PORCENTAJE	0.00	100.00	12.12	12.12	124.24	0	100.00	0.00	24.12	124.12	99.90	99.90

Cumplimiento de los Indicadores de nivel componente

E173

100.00%

0.0% a 89.99% Crítico

90.0% a 94.99% En riesgo

95.0% a 115.00% Aceptable


115.01% o más Excedido


SPP = Sin programación al periodo


No. UR	UNIDAD RESPONSABLE	COMPONENTE	INDICADOR	UNIDAD DE MEDIDA	COMPORTAMIENTO	No. Variable	Descripción Variable	PROGRAMADO					Meta Programada		REALIZADO					Meta Realizada		CUMPLIMIENTO (%)	NIVEL DE CUMPLIMIENTO (%)		
								TRIMESTRE 1	TRIMESTRE 2	TRIMESTRE 3	TRIMESTRE 4	TOTAL	Valor Absoluto	%	TRIMESTRE 1	TRIMESTRE 2	TRIMESTRE 3	TRIMESTRE 4	TOTAL	Valor Absoluto	%				
ODIF	SISTEMA PARA EL DESARROLLO INTEGRAL DE LA FAMILIA DEL ESTADO DE PUEBLA	GRUPOS DE DESARROLLOS CONSTITUIDOS BENEFICIADOS CON CAPACITACION	PORCENTAJE DE GRUPOS DE DESARROLLO CONSTITUIDOS CAPACITADOS POR EL PROGRAMA EN EL EJERCICIO FISCAL	GRUPO	NOMINAL	1	NUMERO DE GRUPOS DE DESARROLLO CONSTITUIDOS EN LOCALIDADES DE ALTA Y MUY ALTA MARGINACION PARTICIPANTES DEL PSBC 2020, BENEFICIADOS.	0	0	0	12	12			0	0	0	12	12						
ODIF	SISTEMA PARA EL DESARROLLO INTEGRAL DE LA FAMILIA DEL ESTADO DE PUEBLA	GRUPOS DE DESARROLLOS CONSTITUIDOS BENEFICIADOS CON CAPACITACION	PORCENTAJE DE GRUPOS DE DESARROLLO CONSTITUIDOS CAPACITADOS POR EL PROGRAMA EN EL EJERCICIO FISCAL	GRUPO	NOMINAL	2	NUMERO ESTIMADO DE GRUPOS DE DESARROLLO CONSTITUIDOS EN LOCALIDADES DE ALTA Y MUY ALTA MARGINACION PARTICIPANTES DEL PSBC 2020 QUE SOLICITAN	0	0	0	12	12	100.00		0	0	0	12	12	100.00	100.00			100.00	


Nivel de cumplimiento de las actividades

**E173 100.00%**

0.0% a 89.99% Crítico 

90.0% a 94.99% En riesgo 

95.0% a 115.00% Aceptable 

115.01% o más Excedido 

SPP = Sin programación al periodo

No. UR	UNIDAD RESPONSABLE	COMPONENTE	ACTIVIDAD	UNIDAD DE MEDIDA	PROGRAMADO					REALIZADO					CUMPLIMIENTO (%)	NIVEL DE CUMPLIMIENTO (%)
					TRIMESTRE 1	TRIMESTRE 2	TRIMESTRE 3	TRIMESTRE 4	TOTAL	TRIMESTRE 1	TRIMESTRE 2	TRIMESTRE 3	TRIMESTRE 4	TOTAL		
ODIF	SISTEMA PARA EL DESARROLLO INTEGRAL DE LA FAMILIA DEL ESTADO DE PUEBLA	GRUPOS DE DESARROLLOS CONSTITUIDOS DE BENEFICIADOS CON CAPACITACION	REALIZAR 48 TALLERES DE CAPACITACION	TALLER	0	0	0	48	48	0	0	0	48	48	100.00	100.00

Justificación de Actividades con Cumplimiento Menor al 90%.

No.	PP	Actividad	U.R.	Justificación de la Dependencia / Entidad
1	E079	ENTREGAR 8,000 CREDITOS ECONOMICOS A MUJERES VULNERABLES POR INGRESO Y/O CARENCIAS SOCIALES.	ODIF	No se cumplió la meta debido a una observación derivada de la auditoría 04/2019 realizada por la Secretaría de la Función Pública, la cual fue notificada por el Órgano Interno de Control y Comisaria Pública en el Sistema para el Desarrollo Integral de la Familia del Estado de Puebla a través del oficio de seguimiento SFP.SCA.OICSEDIF.DCSS-139/2019, en ese sentido se trabaja en coordinación con la Secretaría de Planeación y Finanzas para la determinación del proceder.
2	E079	BENEFICIAR A 53603 MUJERES DE ESCASOS RECURSOS ECONOMICOS CON CAPACITACION Y SERVICIOS ASISTENCIALES A TRAVES DE LOS CENTROS DE CAPACITACION Y DESARROLLO (CECADE).	ODIF	No se cumplió la meta debido a que se suspendieron actividades en todos los niveles de educación, esto incluye las capacitaciones, por la pandemia derivada del virus SARS-COV-2 (COVID-19) y los decretos emitidos por el Gobierno Federal y Estatal, a fin de evitar que una concentración de personas en espacios cerrados, motivo por el cual los Centros de Capacitación y Desarrollo (CECADE) que brindan talleres y capacitaciones suspendieron los servicios otorgados. Aunado a lo anterior, los CECADES que cuentan con Sistema Escolarizado se encuentran brindando clases a través de plataformas digitales, sin embargo, han disminuido las y los alumnos matriculados debido a que no todos cuentan con acceso a medios electrónicos.
3	E079	ATENDER A 19,875 NIÑAS, ADOLESCENTES Y MUJERES VULNERABLES CON SERVICIOS DE PREVENCION Y ATENCION AL MALTRATO A TRAVES DE LAS CLINICAS DE PREVENCION Y ATENCION DEL MALTRATO.	ODIF	No se cumplió la meta debido a que las Clínicas de Prevención y Atención al Maltrato (CLIPAM) se encuentran bajo demanda de asistencia de usuarios, los cuales acuden de manera voluntaria a solicitar los servicios que otorgan las CLIPAM (servicios jurídicos, trabajo social, médico y psicológico), esta disminución es derivada de la pandemia por el virus SARS-COV-2 (COVID-19), no obstante, se han llevado a cabo talleres en plataformas virtuales con la finalidad de mantener informada a la población.
4	E126	OTORGAR 374,400 DESPENSAS A 31,200 NIÑAS Y NIÑOS DE 1 A 3 AÑOS DE EDAD CON CARENCIA ALIMENTARIA A TRAVES DEL PROGRAMA INICIANDO UNA CORRECTA NUTRICION.	ODIF	Derivado de que durante el primer semestre no fue posible operar el programa toda vez que el proceso de licitación concluyó hasta el mes de mayo, se ajustaron entregas durante el segundo semestre del ejercicio, no obstante derivado de la pandemia por el Virus SARS-COV-2 (COVID-19) las entregas de los apoyos alimentarios se vieron afectadas al no poder hacerlas de forma masiva, sin embargo, en todo momento se siguieron las medidas de salud indicadas por las autoridades federales y estatales evitando la aglomeración de beneficiarios.
5	E126	OTORGAR 93,600 DESPENSAS A 7,800 NIÑAS Y NIÑOS DE 2 A 12 AÑOS DE EDAD CON CARENCIA ALIMENTARIA A TRAVES DEL PROGRAMA RESCATE NUTRICION.	ODIF	Derivado de que durante el primer semestre no fue posible operar el programa toda vez que el proceso de licitación concluyó hasta el mes de mayo, se ajustaron entregas durante el segundo semestre del ejercicio, no obstante derivado de la pandemia por el Virus SARS-COV-2 (COVID-19) las entregas de los apoyos alimentarios se vieron afectadas al no poder hacerlas de forma masiva, sin embargo, en todo momento se siguieron las medidas de salud indicadas por las autoridades federales y estatales evitando la aglomeración de beneficiarios.

Justificación de Actividades con Cumplimiento Menor al 90%.

No.	PP	Actividad	U.R.	Justificación de la Dependencia / Entidad
6	E126	OTORGAR 421,200 DESPENSAS A 35,100 PERSONAS DISCAPACITADAS DE 0 A 69 AÑOS DE EDAD CON CARENCIA ALIMENTARIA A TRAVES DEL PROGRAMA APOYO ALIMENTARIO A PERSONAS CON DISCAPACIDAD.	ODIF	Derivado de que durante el primer semestre no fue posible operar el programa toda vez que el proceso de licitación concluyó hasta el mes de mayo, se ajustaron entregas durante el segundo semestre del ejercicio, no obstante derivado de la pandemia por el Virus SARS-COV-2 (COVID-19) las entregas de los apoyos alimentarios se vieron afectadas al no poder hacerlas de forma masiva, sin embargo, en todo momento se siguieron las medidas de salud indicadas por las autoridades federales y estatales evitando la aglomeración de beneficiarios.
7	E126	OTORGAR 50,000 DESPENSAS A 50,000 PERSONAS CON CARENCIA ALIMENTARIA A TRAVES CON EL PROGRAMA EMERGENTE APOYO ALIMENTARIO A FAMILIAS EN DESAMPARO.	ODIF	Derivado de que durante el primer semestre no fue posible operar el programa toda vez que el proceso de licitación concluyó hasta el mes de mayo, se ajustaron entregas durante el segundo semestre del ejercicio, no obstante derivado de la pandemia por el Virus SARS-COV-2 (COVID-19) las entregas de los apoyos alimentarios se vieron afectadas al no poder hacerlas de forma masiva, sin embargo, en todo momento se siguieron las medidas de salud indicadas por las autoridades federales y estatales evitando la aglomeración de beneficiarios. No es posible identificar el sexo de los beneficiarios toda vez que al ser un programa emergente se otorgan estos apoyos alimentarios de manera urgente a fin de optimizar la entrega de los mismos a quién más lo necesita.
8	E079	ATENDER A 88,950 ADULTOS MAYORES VULNERABLES POR INGRESO Y/O CARENCIA SOCIAL CON SERVICIOS ASISTENCIALES A TRAVES DE LA CASA DEL ABUE.	ODIF	No se cumplió la meta debido a la suspensión de actividades que se realizan dentro del Centro de Gerontología Casa del Abue derivado de la pandemia por el virus SARS-COV-2 (COVID-19) y los decretos emitidos tanto por el Gobierno Federal como Estatal en los que se establecen distintas medidas para evitar la propagación del Virus COVID-19, tales como la sana distancia, cierre y suspensión de actividades no esenciales, horarios para el transporte público por mencionar algunas, aunado a esto cabe señalar que los usuarios atendidos en esta actividad son considerados población de alto riesgo en contagios. No obstante el Centro de Servicios otorgó talleres y actividades a través de plataformas digitales, sin embargo, la participación en estos se ve reducida por circunstancias adversas como carencia de dispositivos electrónicos, falta de servicio de internet en los hogares y desconocimiento para el acceso a herramientas tecnológicas.
9	E079	ATENDER A 153,000 ADULTOS MAYORES VULNERABLES POR INGRESO Y/O CARENCIA SOCIAL CON SERVICIOS ASISTENCIALES A TRAVES DE LAS ESTANCIAS DE DIA DEL INTERIOR DEL ESTADO.	ODIF	No se cumplió la meta debido al cierre de las Estancias de Día en 129 municipios del Estado de Puebla, derivado de la pandemia por el virus SARS-COV-2 (COVID-19) y los decretos emitidos tanto por el Gobierno Federal como Estatal en los que se establecen distintas medidas para evitar la propagación del Virus COVID-19, tales como la sana distancia, cierre y suspensión de actividades no esenciales, horarios para el transporte público por mencionar algunas, aunado a esto cabe señalar que los usuarios atendidos en esta actividad son considerados población de alto riesgo en contagios.

Justificación de Actividades con Cumplimiento Menor al 90%.

No.	PP	Actividad	U.R.	Justificación de la Dependencia / Entidad
10	E079	BENEFICIAR A 60 ADULTOS MAYORES CON LA INTEGRACION DE 9 GRUPOS A TRAVES DEL PROGRAMA ATENCION AL ADULTO MAYOR.	ODIF	Derivado de la confirmación en México del primer caso de Virus SARS-COV-2 (COVID-19), en el mes de marzo, por lo cual se emitieron decretos del Gobierno Federal y Estatal estableciendo distintas medidas para evitar la propagación de Virus, por tal razón no se pudo realizar la difusión y visitas en localidades en las que se podían formar grupos gerontológicos, ya que las personas adultas mayores son consideradas población de alto riesgo de contagio.
11	E079	ATENDER A PERSONAS CON DISCAPACIDAD A TRAVES DE LOS CENTROS DE REHABILITACION: UNIDADES BASICAS DE REHABILITACION (UBR), CENTRO DE REHABILITACION INTEGRAL (CRI), CENTRO DE REHABILITACION INTEGRAL INFANTIL (CRII). EL CENTRO TECNOLOGIA ADAPTADO (CTA) Y EL CENTRO DE ALTA TECNOLOGIA A PERSONAS CON DISCAPACIDAD AUDITIVA Y SORDOSEGUERA.	ODIF	No se cumplió la meta debido a que los Centros de Rehabilitación se encontraban cerrados derivado de la pandemia por el virus SARS-COV-2 (COVID-19) y los decretos emitidos tanto por el Gobierno Federal como Estatal en los que se establecen distintas medidas para evitar la propagación del Virus COVID-19, tales como la sana distancia, cierre y suspensión de actividades no esenciales, horarios para el transporte público, que las dependencias y entidades no realizaran actividades o servicios con aglomeración de personas, por mencionar algunas, y en consideración que la población atendida son personas con discapacidad, no obstante, con la finalidad de brindar terapias se han implementado estrategias que permitan dar servicios con todas las medidas de salud necesarias para evitar la propagación del virus por lo cual durante el cuarto trimestre se atendieron a 16,653 personas. El porcentaje se calculó del total de personas atendidas 16,653 en el trimestre entre el número total de personas programadas anualmente 148,266.
12	E079	ATENDER A 18,416 PERSONAS QUE PRESENTAN ALGUNA DISCAPACIDAD CON APOYOS Y SERVICIOS ASISTENCIALES A TRAVES DE SITRADIF.	ODIF	No se cumplió la meta debido a que los servicios que se otorgan en los Centros de Rehabilitación se encontraban suspendidos derivado de la pandemia por el virus SARS-COV-2 (COVID-19), y toda vez que la población beneficiada en esta actividad es considerada dentro de los grupos vulnerables ante el contagio del Virus.
13	E079	ENTREGAR A 19 MENORES EN ADOPCION A FAMILIAS QUE SON SUJETOS DE INCORPORACION A UN HOGAR DIGNO.	ODIF	No se cumplió la meta debido a que por acuerdo del Consejo de la Judicatura del Poder Judicial del Estado de Puebla se suspendieron las labores y términos procesales en el Poder Judicial del Estado de Puebla, derivado de la pandemia por el virus SARS-COV-2 (COVID-19), de tal forma que no se pudieron llevar a cabo juicios orales de adopción hasta el mes de julio del 2020, a pesar de que se restableció gradualmente la actividad jurisdiccional no se pudieron concluir todos los juicios durante el ejercicio.
14	E079	BENEFICIAR A 4,000 NIÑAS, NIÑOS Y ADOLESCENTES INDIGENAS CON APOYOS ESCOLARES INSCRITOS EN ESCUELAS PRIMARIAS, SECUNDARIAS O BACHILLERATOS PUBLICOS.	ODIF	No se cumplió la meta debido a que los paquetes escolares son otorgados conforme al número de niñas, niños y adolescentes indígenas que se encuentran inscritos en las Casas de la Niñez Indígena participantes del programa, por lo cual la entrega de los mismos depende de la población de estos albergues escolares indígenas.



Justificación de Actividades con Cumplimiento Menor al 90%.

No.	PP	Actividad	U.R.	Justificación de la Dependencia / Entidad
15	E079	ATENDER A 1,421 NIÑAS, NIÑOS Y ADOLESCENTES VULNERABLES CON SERVICIOS ASISTENCIALES A TRAVES DE LAS CASAS DE ASISTENCIA DEL SISTEMA ESTATAL DIF.	ODIF	No se cumplió la meta debido a que los servicios son otorgados de acuerdo a la población de las casas de asistencia las cuales son: Casa de la Niñez Poblana, Casa de la Niñez Tehuacán, Casa de Ángeles, Casa del Adolescente, Casa del Estudiante y Albergue Psiquiátrico Infantil, la población de las casas ha sido de acuerdo a la capacidad que estas tienen para atender de manera eficiente a las niñas, niños y adolescentes que las habitan, los servicios que se han otorgado son de alimentación, educación, salud y recreación.
16	E079	APOYAR A 8,780 NIÑAS, NIÑOS Y ADOLESCENTES VULNERABLES CON SERVICIOS JURIDICOS, PSICOLOGICOS Y SOCIALES A TRAVES DEL DEPARTAMENTO DE LA DEFENSA DE LA INFANCIA Y LA FAMILIA.	ODIF	No se logró la meta debido a que la cantidad de servicios otorgados depende de la canalización de las niñas, niños y adolescentes por parte de las autoridades judiciales o ministeriales al Sistema para el Desarrollo Integral de la Familia del Estado de Puebla, además que el Programa se vio afectado por la pandemia por el virus SARS-COV-2 (COVID-19) en virtud al confinamiento y las medidas de salud establecidas por autoridades federales y estatales.
17	E079	BENEFICIAR A 126,041 PERSONAS VULNERABLES Y CONTINGENCIA CON DONACIONES DE PRODUCTOS Y/O INSUMOS.	ODIF	No se logró la meta debido a que la cantidad de donaciones depende del número de personas que fueron damnificadas por contingencias y desastres naturales durante el ejercicio 2020 en los municipios del Estado de Puebla, y estos eventos son imprevisibles, no obstante la población que ha sido afectada por la pandemia por el virus SARS-COV-2 (COVID-19), ha sido beneficiada a través de Programas de Asistencia Social como Puebla Contigo y Cadena de Solidaridad.
18	E079	ATENDER A 971,966 NIÑAS, NIÑOS, ADOLESCENTES Y POBLACION VULNERABLE CON SERVICIOS DE SALUD Y PSICOLOGICA A TRAVES DEL DEPARTAMENTO ECOLOGIA DE LA SALUD.	ODIF	No se logró la meta debido a que se suspendieron los servicios que otorga el Departamento de Atención a la Salud derivado de la pandemia por el virus SARS-COV-2 (COVID-19) y los decretos emitidos tanto por el Gobierno Federal como Estatal en los que se establecen distintas medidas para evitar la propagación del Virus COVID-19, tales como la sana distancia, cierre y suspensión de actividades no esenciales, horarios para el transporte público por mencionar algunas, aunado a esto cabe señalar. No obstante se implementó un programa de asesoría psicológica vía telefónica y jornadas de salud en localidades de alta y muy alta marginación lo que permitió atender a un porcentaje de la población objetivo. El porcentaje de cumplimiento se calculó del total de personas atendidas 7,912 entre el total de personas programadas en el cuarto trimestre 265,901.
19	E079	APOYAR A 8,479 PERSONAS DE POBLACION ABIERTA VULNERABLE CON SERVICIOS DE PREVENCIÓN Y ASESORIA JURIDICA EN MATERIA DE DICTAMEN NORMATIVO Y MEDIACION FAMILIAR.	ODIF	No se logró la meta debido a que los servicios otorgados dependen de la asistencia voluntaria de los usuarios, la cual disminuyó a consecuencia del confinamiento derivado de la pandemia por el virus SARS-COV-2 (COVID-19).

**Justificación de Actividades con Cumplimiento Menor al 90%.**

No.	PP	Actividad	U.R.	Justificación de la Dependencia / Entidad
20	E079	BENEFICIAR A 7,628 NIÑAS, NIÑOS Y ADOLESCENTES CON SERVICIOS Y APOYOS EN LAS CASAS DE JOVENES EN PROGRESO.	ODIF	No se cumplió la meta debido a que las Casas Jóvenes en Progreso suspendieron sus actividades derivado de la pandemia por el virus SARS-COV-2 (COVID-19) y a los decretos emitidos donde por el Gobierno Federal y Estatal, en los que se establecen medidas para evitar la propagación del Virus COVID-19, tales como la suspensión de actividades no esenciales y evitar la aglomeración de usuarios.
21	E079	OTORGAR A 4,350 PERSONAS VULNERABLES POR INGRESO Y/O CARENCIA SOCIAL DONACIONES DE APARATOS ORTOPEDICOS Y AYUDAS FUNCIONALES.	ODIF	No se cumplió la meta derivado de la pandemia por el virus SARS-COV-2 (COVID-19) y los decretos emitidos tanto por el Gobierno Federal como Estatal en los que se establecen distintas medidas para evitar la propagación del Virus COVID-19, tales como la sana distancia, cierre y suspensión de actividades no esenciales, horarios para el transporte público por mencionar algunas, aunado a esto cabe señalar que los usuarios atendidos en esta actividad son considerados población de alto riesgo en contagios. No obstante las entregas que se han realizado han sido bajo las medidas de salud emitidas por las autoridades.
22	E079	SUMINISTRAR MEDICAMENTOS A 1,403 MENORES, ADOLESCENTES Y ADULTOS ALBERGADOS DE LAS CASAS DE ASISTENCIA DIF.	ODIF	No se cumplió la meta debido a que el suministro de medicamentos como ansiolíticos y antidepresivos se encuentra sujeta al número de albergados en las Casas de Asistencia, además que se disminuyó la población de estas, también se buscó reducir el suministro de medicamentos a los mínimos necesarios recomendados por el personal médico para evitar generar una dependencia de los albergados.
23	E079	OTORGAR A 300 PERSONAS APOYOS MEDICO-HOSPITALARIOS, QUE SON DE ESCASOS RECURSOS SIN ASISTENCIA MEDICA INSTITUCIONAL.	ODIF	No se cumplió la meta derivado de la pandemia por el virus SARS-COV-2 (COVID-19) y los decretos emitidos tanto por el Gobierno Federal como Estatal en los que se establecen distintas medidas para evitar la propagación del Virus COVID-19, tales como la sana distancia, cierre y suspensión de actividades no esenciales, horarios para el transporte público por mencionar algunas.

Justificación de Indicadores con Cumplimiento Menor al 90%.

No.	PP	Indicador	U.R.	Justificación de la Dependencia / Entidad
1	E079	PORCENTAJE DE MUJERES VULNERABLES ATENDIDAS CON PROGRAMAS DE DESARROLLO ASISTENCIAL INTEGRAL.	ODIF	No se cumplió la meta debido que por la pandemia derivada del virus SARS-COV-2 (COVID-19) se han emitido decretos tanto del Gobierno Federal y Estatal, los cuales han contemplado medidas y acciones para evitar la propagación del COVID-19, en las que destacan medidas sanitarias de confinamiento y sana distancia, lo que dificultó el cumplimiento de este componente.
2	E079	PORCENTAJE DE ADULTOS MAYORES VULNERABLES ATENDIDOS CON SERVICIOS ASISTENCIALES.	ODIF	Ante los niveles alarmantes de contagio y gravedad del Virus SARS-COV-2 (COVID-19), la Organización Mundial de la Salud (OMS), el 11 de marzo de 2020, determina en su evaluación que este virus puede caracterizarse como una pandemia y derivado de la confirmación en México del primer caso de Virus SARS-COV-2 (COVID-19), en marzo de 2020, el cumplimiento de este componente no se logró ya que aunado a lo señalado anteriormente las actividades que contribuyen al logro del mismo, benefician a personas adultas mayores, grupo considerado vulnerable ante el contagio del Virus SARS-COV-2 (COVID-19), lo que limitó su desarrollo y ejecución.
3	E079	PORCENTAJE DE PERSONAS VULNERABLES CON DISCAPACIDAD ATENDIDAS CON SERVICIOS MEDICOS Y REHABILITATORIOS.	ODIF	Ante los niveles alarmantes de contagio y gravedad del Virus SARS-COV-2 (COVID-19), la Organización Mundial de la Salud (OMS), el 11 de marzo de 2020, determina en su evaluación que este virus puede caracterizarse como una pandemia y derivado de la confirmación en México del primer caso de Virus SARS-COV-2 (COVID-19), en marzo de 2020, el cumplimiento de este componente no se logró ya que aunado a lo señalado anteriormente las actividades que contribuyen al logro del mismo, benefician a personas con discapacidad, grupo considerado vulnerable ante el contagio del Virus SARS-COV-2 (COVID-19), lo que limitó su desarrollo y ejecución.
4	E079	PORCENTAJE DE NIÑAS, NIÑOS Y ADOLESCENTES EN SITUACION DE ABANDONO Y VULNERABILIDAD CON PROGRAMAS ASISTENCIAL ATENDIDOS.	ODIF	El cumplimiento de este componente se relaciona a la atención de niñas, niños y adolescentes, a pesar de las acciones ejecutadas para cumplir las actividades que lo integran, se vio afectado su logro con el cierre de dependencias y entidades a nivel Estatal y Federal derivado de la pandemia por el virus SARS-COV-2 (COVID-19).

Justificación de Indicadores con Cumplimiento Menor al 90%.

No.	PP	Indicador	U.R.	Justificación de la Dependencia / Entidad
5	E079	PORCENTAJE DE POBLACION ABIERTA EN SITUACION DE VULNERABILIDAD CON SERVICIOS ASISTENCIALES ATENDIDA.	ODIF	A pesar de las condiciones que se viven actualmente derivado de la pandemia por el virus SARS-COV-2 (COVID-19), el SEDIF, implementó acciones para el logro de este componente acercando los servicios a través de las jornadas de salud, atención psicológica y asesorías jurídicas vía telefónica, no obstante el nivel de cobertura y demanda de la población no fue el mismo ya que se da cumplimiento a las medidas de salud para evitar la propagación del Virus COVID-19.
6	E079	PORCENTAJE DE JOVENES VULNERABLES BENEFICIADOS EN LAS CASAS DE JOVENES EN PROGRESO.	ODIF	Ante los niveles alarmantes de contagio y gravedad del Virus SARS-COV-2 (COVID-19), la Organización Mundial de la Salud (OMS), el 11 de marzo de 2020, determina en su evaluación que este virus puede caracterizarse como una pandemia y derivado de la confirmación en México del primer caso de Virus SARS-COV-2 (COVID-19), en marzo de 2020, el cumplimiento de este componente no se logró toda vez que se dio atención a las medidas de salud establecidas en los decretos emitidos por el Gobierno Federal y Estatal.
7	E079	PORCENTAJE DE PERSONAS ATENDIDAS CON APOYOS DE APARATOS ORTOPEDICOS, MEDICAMENTOS Y SERVICIOS MEDICO-HOSPITALARIOS ENTREGADOS.	ODIF	Ante los niveles alarmantes de contagio y gravedad del Virus SARS-COV-2 (COVID-19), la Organización Mundial de la Salud (OMS), el 11 de marzo de 2020, determina en su evaluación que este virus puede caracterizarse como una pandemia y derivado de la confirmación en México del primer caso de Virus SARS-COV-2 (COVID-19), en marzo de 2020, el cumplimiento de este componente no fue posible.

Justificación de Actividades con Cumplimiento Mayor al 115.01%.

No.	PP	Actividad	U.R.	Justificación de la Dependencia / Entidad
1	E126	OTORGAR 95,592 DESPENSAS A 7,986 ADULTOS MAYORES DE MAS DE 60 A 68 AÑOS DE EDAD CON CARENCIAS ALIMENTICIAS A TRAVES DEL PROGRAMA APOYO ALIMENTARIO A ADULTOS MAYORES.	ODIF	Se superó la meta establecida anualmente debido a que hubo una mayor demanda de la población que se beneficia en este Programa Alimentario, lo que permitió contribuir en la alimentación de personas adultas mayores que habitan principalmente en zonas marginadas situación que al tener acceso a alimentos con calidad nutricia se trabaja en la prevención de enfermedades.
2	E126	OTORGAR 188,052 DESPENSAS A MUJERES EMBARAZADAS O EN PERIODO DE LACTANCIA EN ESTADO DE VULNERABILIDA.	ODIF	Se superó la meta establecida anualmente debido a que hubo una mayor demanda de la población que se beneficia en esta actividad, con los apoyos alimentarios otorgados a mujeres embarazadas que habitan principalmente en zonas marginadas, se buscó equilibrar la alimentación para favorecer la salud materna y el desarrollo y crecimiento del bebé.