



Secretaría de la  
Función Pública  
Gobierno de Puebla

Evaluación de la Gestión a  
los Programas Presupuestarios 2019  
Coordinación General de Contraloría Social,  
Participación y Evaluación

# SISTEMA PARA EL DESARROLLO INTEGRAL DE LA FAMILIA DEL ESTADO DE PUEBLA

Informe de Evaluación Cuarto Trimestre 2019  
Informe Anual de Evaluación 2019

Dirección de Participación y Evaluación

Febrero 2020

Institución: 042 SISTEMA PARA EL DESARROLLO INTEGRAL DE LA FAMILIA DEL ESTADO DE PUEBLA

Cumplimiento de la Institución: **95.86%**

■ 90 – 115.9 % Bueno   
 ■ 70 – 89.9 % Regular   
 ■ 0 – 69.9 % Bajo   
 ■ N/A No Aplica

Programas Presupuestarios: **2**

Indicadores: **8**

Actividades: **30**





PROGRAMAS PRESUPUESTARIOS EVALUADOS 2019

Programa Presupuestario (PP)	E079 PRESTACION DE SERVICIOS DE ASISTENCIA SOCIAL PARA EL BIENESTAR FAMILIAR			E126 PROGRAMA DE APOYO ALIMENTARIO		
	Indicadores	Actividades	Evidencia	Indicadores	Actividades	Evidencia
Total Anual:	7	22	<b>Validada</b>	1	8	<b>Validada</b>
Evaluados al 4o. Trimestre:	7	22		1	8	
Bueno:	4	12		1	7	
Regular:	0	2		0	0	
Bajo Incumplimiento:	3	8		0	1	
Bajo Excedido:	0	0		0	0	
Cumplimiento (20%/60%/20%)	18.46%	50.18%	20.00%	21.39%	61.69%	20.00%
(%) Nivel de Cumplimiento del PP	<b>88.65%</b>			<b>103.07%</b>		





## Nivel de Cumplimiento de Indicadores y Actividades

De los 8 indicadores evaluados, 5 tienen un nivel de cumplimiento "**bueno**" y 3 presentan "**incumplimiento**".

De las 30 actividades evaluadas, 19 tienen nivel de cumplimiento "**bueno**", 2 "**regular**" y 9 presentan "**incumplimiento**".

<i>Indicadores Evaluados</i>			
No.	Porcentaje	Nivel de Cumplimiento	Semáforo
5	62.50%	Bueno (95-115%)	
0	0.00%	Regular (90-94%)	
3	37.50%	Incumplimiento (0-89%)	
0	0.00	Excedido (+ de 115%)	

8

<i>Actividades Evaluadas</i>			
No.	Porcentaje	Nivel de Cumplimiento	Semáforo
19	63.33%	Bueno (95-115%)	
2	6.67%	Regular (90-94%)	
9	30.00%	Incumplimiento (0-89%)	
0	0.00	Excedido (+ de 115%)	

30

Nivel de Cumplimiento de la Gestión del Programa Presupuestario

E079

88.65

%

95 – 115.9 % Bueno

90- 94.9 % Regular

0–89.9% Incumplimiento

> de 115.9% Excedido

Indicadores Evaluados

No. UR	UNIDAD RESPONSABLE	COMPONENTE	INDICADOR	No. Variable	Descripción Variable	PROGRAMADO					Meta Programada		REALIZADO					Meta Realizada		CUMPLIMIENTO (%)	NIVEL DE CUMPLIMIENTO (%)
						TRIMESTRE 1	TRIMESTRE 2	TRIMESTRE 3	TRIMESTRE 4	TOTAL	Valor Absoluto	%	TRIMESTRE 1	TRIMESTRE 2	TRIMESTRE 3	TRIMESTRE 4	TOTAL	Valor Absoluto	%		
ODIF	SISTEMA PARA EL DESARROLLO INTEGRAL DE LA FAMILIA DEL ESTADO DE PUEBLA	MUJERES EN SITUACION VULNERABLE POR INGRESO Y/O CARENCIA SOCIAL ATENDIDAS CON PROGRAMAS DE DESARROLLO SOCIAL Y ECONOMICO.	PORCENTAJE DE MUJERES VULNERABLES ATENDIDAS CON PROGRAMAS DE DESARROLLO ASISTENCIAL INTEGRAL.	1	NUMERO DE MUJERES VULNERABLES POR INGRESO Y/O CARENCIA SOCIAL BENEFICIADAS CON PROGRAMAS DE DESARROLLO INTEGRAL..	22,486	24,190	22,670	23,035	92,381			18,875	19,892	23,102	19,864	81,733				
ODIF	SISTEMA PARA EL DESARROLLO INTEGRAL DE LA FAMILIA DEL ESTADO DE PUEBLA	MUJERES EN SITUACION VULNERABLE POR INGRESO Y/O CARENCIA SOCIAL ATENDIDAS CON PROGRAMAS DE DESARROLLO SOCIAL Y ECONOMICO.	PORCENTAJE DE MUJERES VULNERABLES ATENDIDAS CON PROGRAMAS DE DESARROLLO ASISTENCIAL INTEGRAL.	2	TOTAL DE MUJERES VULNERABLES POR INGRESO Y/O CARENCIAS SOCIALES PROGRAMADAS.	92,381	92,381	92,381	92,381	92,381	100.00		92,381	92,381	92,381	92,381	92,381	88.47	88.47	88.47	
ODIF	SISTEMA PARA EL DESARROLLO INTEGRAL DE LA FAMILIA DEL ESTADO DE PUEBLA	ADULTOS MAYORES EN SITUACION VULNERABLE POR INGRESO Y/O CARENCIA SOCIAL ATENDIDOS CON SERVICIOS INTEGRALES ASISTENCIALES.	PORCENTAJE DE ADULTOS MAYORES VULNERABLES ATENDIDOS CON SERVICIOS ASISTENCIALES.	1	NUMERO DE ADULTOS MAYORES ATENDIDOS CON SERVICIOS ASISTENCIALES.	100,686	107,653	102,135	87,478	397,952			100,326	104,738	102,420	107,766	415,250				
ODIF	SISTEMA PARA EL DESARROLLO INTEGRAL DE LA FAMILIA DEL ESTADO DE PUEBLA	ADULTOS MAYORES EN SITUACION VULNERABLE POR INGRESO Y/O CARENCIA SOCIAL ATENDIDOS CON SERVICIOS INTEGRALES ASISTENCIALES.	PORCENTAJE DE ADULTOS MAYORES VULNERABLES ATENDIDOS CON SERVICIOS ASISTENCIALES.	2	TOTAL DE ADULTOS MAYORES VULNERABLES POR INGRESO Y/O CARENCIAS SOCIALES FOCALIZADOS PARA SER ATENDIDOS.	397,952	397,952	397,952	397,952	397,952	100.00		397,952	397,952	397,952	397,952	397,952	104.35	104.35	104.35	
ODIF	SISTEMA PARA EL DESARROLLO INTEGRAL DE LA FAMILIA DEL ESTADO DE PUEBLA	SERVICIOS MEDICOS Y DE REHABILITACION PARA LA INCLUSION SOCIAL Y LABORAL DE PERSONAS CON DISCAPACIDAD OTORGADOS, A TRAVES DE LOS CENTROS REHABILITARIOS: UBR, CRI, CRII, CEA, CASA DE ANGELES Y EL CENTRO DE CAPACITACION LABORAL PARA PERSONAS CON DISCAPACIDAD.	PORCENTAJE DE PERSONAS CON DISCAPACIDAD VULNERABLES ATENDIDAS CON SERVICIOS MEDICOS Y REHABILITATORIOS.	1	NUMERO DE PERSONAS CON ALGUNA DISCAPACIDAD ATENDIDAS CON PROGRAMAS ASISTENCIALES.	110,361	117,435	118,777	108,053	454,626			125,331	207,019	169,402	160,068	661,820				
ODIF	SISTEMA PARA EL DESARROLLO INTEGRAL DE LA FAMILIA DEL ESTADO DE PUEBLA	SERVICIOS MEDICOS Y DE REHABILITACION PARA LA INCLUSION SOCIAL Y LABORAL DE PERSONAS CON DISCAPACIDAD OTORGADOS, A TRAVES DE LOS CENTROS REHABILITARIOS: UBR, CRI, CRII, CEA, CASA DE ANGELES Y EL CENTRO DE CAPACITACION LABORAL PARA PERSONAS CON DISCAPACIDAD.	PORCENTAJE DE PERSONAS CON DISCAPACIDAD VULNERABLES ATENDIDAS CON SERVICIOS MEDICOS Y REHABILITATORIOS.	2	TOTAL DE PERSONAS CON ALGUNA DISCAPACIDAD PROGRAMADAS PARA SER ATENDIDAS CON SERVICIOS ASISTENCIALES.	506,191	454,526	454,626	454,626	454,626	97.25		506,191	454,526	454,626	454,626	454,626	145.57	149.69	100.00	
ODIF	SISTEMA PARA EL DESARROLLO INTEGRAL DE LA FAMILIA DEL ESTADO DE PUEBLA	NIÑAS, NIÑOS Y ADOLESCENTES EN SITUACION DE ABANDONO Y EN COMUNIDADES RURALES VULNERABLES CON PROGRAMAS DE APOYO ASISTENCIAL ATENDIDOS.	PORCENTAJE DE NIÑAS, NIÑOS Y ADOLESCENTES EN SITUACION DE ABANDONO Y VULNERABILIDAD CON PROGRAMAS ASISTENCIAL ATENDIDOS.	1	NUMERO DE NIÑAS, NIÑOS Y ADOLESCENTES ATENDIDOS CON PROGRAMAS DE APOYO ASISTENCIAL.	3,284	3,260	3,293	7,058	16,895			3,291	3,032	3,125	2,965	12,413				
ODIF	SISTEMA PARA EL DESARROLLO INTEGRAL DE LA FAMILIA DEL ESTADO DE PUEBLA	NIÑAS, NIÑOS Y ADOLESCENTES EN SITUACION DE ABANDONO Y EN COMUNIDADES RURALES VULNERABLES CON PROGRAMAS DE APOYO ASISTENCIAL ATENDIDOS.	PORCENTAJE DE NIÑAS, NIÑOS Y ADOLESCENTES EN SITUACION DE ABANDONO Y VULNERABILIDAD CON PROGRAMAS ASISTENCIAL ATENDIDOS.	2	TOTAL DE NIÑAS, NIÑOS Y ADOLESCENTES PROGRAMADOS PARA SER ATENDIDOS CON PROGRAMAS DE APOYO ASISTENCIAL.	16,895	16,895	16,895	16,895	16,895	100.00		16,895	16,895	16,895	16,895	16,895	73.47	73.47	73.47	

Nivel de Cumplimiento de la Gestión del Programa Presupuestario

E079

88.65

%

95 - 115.9 % Bueno

90- 94.9 % Regular

0-89.9% Incumplimiento

> de 115.9% Excedido

Indicadores Evaluados

No. UR	UNIDAD RESPONSABLE	COMPONENTE	INDICADOR	No. Variable	Descripción Variable	PROGRAMADO					Meta Programada		REALIZADO					Meta Realizada		CUMPLIMIENTO (%)	NIVEL DE CUMPLIMIENTO (%)
						TRIMESTRE 1	TRIMESTRE 2	TRIMESTRE 3	TRIMESTRE 4	TOTAL	Valor Absoluto	%	TRIMESTRE 1	TRIMESTRE 2	TRIMESTRE 3	TRIMESTRE 4	TOTAL	Valor Absoluto	%		
ODIF	SISTEMA PARA EL DESARROLLO INTEGRAL DE LA FAMILIA DEL ESTADO DE PUEBLA	POBLACION ABIERTA EN SITUACION DE VULNERABILIDAD CON SERVICIOS ASISTENCIALES ATENDIDA.	PORCENTAJE DE POBLACION ABIERTA EN SITUACION DE VULNERABILIDAD CON SERVICIOS ASISTENCIALES ATENDIDA.	1	POBLACION ABIERTA VULNERABLE ATENDIDA CON SERVICIOS ASISTENCIALES	357580	273,089	208720	269,732	1,109,121			272,913	318,596	209,391	352,553	1,153,453				
ODIF	SISTEMA PARA EL DESARROLLO INTEGRAL DE LA FAMILIA DEL ESTADO DE PUEBLA	POBLACION ABIERTA EN SITUACION DE VULNERABILIDAD CON SERVICIOS ASISTENCIALES ATENDIDA.	PORCENTAJE DE POBLACION ABIERTA EN SITUACION DE VULNERABILIDAD CON SERVICIOS ASISTENCIALES ATENDIDA.	2	TOTAL DE PERSONAS VULNERABLES POR INGRESO Y/O CARENCIAS SOCIALES	5,490,374	5,490,374	5,490,374	5,490,374	5,490,374	20.20	5,490,374	5,490,374	5,490,374	5,490,374	5,490,374	5,490,374	21.01	104.00	104.00	
ODIF	SISTEMA PARA EL DESARROLLO INTEGRAL DE LA FAMILIA DEL ESTADO DE PUEBLA	JOVENES CON PROGRAMAS ASISTENCIALES A TRAVES DE LAS CASAS DE JOVENES EN PROGRESO BENEFICIADOS.	PORCENTAJE DE JOVENES VULNERABLES BENEFICIADOS EN LAS CASAS DE JOVENES EN PROGRESO.	1	TOTAL DE JOVENES BENEFICIADOS POR LAS CASA DE JOVENES EN PROGRESO	150	150	150	175	625			217	3,605	2,097	4,013	9,932				
ODIF	SISTEMA PARA EL DESARROLLO INTEGRAL DE LA FAMILIA DEL ESTADO DE PUEBLA	JOVENES CON PROGRAMAS ASISTENCIALES A TRAVES DE LAS CASAS DE JOVENES EN PROGRESO BENEFICIADOS.	PORCENTAJE DE JOVENES VULNERABLES BENEFICIADOS EN LAS CASAS DE JOVENES EN PROGRESO.	2	TOTAL DE JOVENES FOCALIZADOS PARA SER INGRESADOS A LAS CASAS DE JOVENES EN PROGRESO	625	625	625	625	625	100.00	625	625	625	625	625	625	1589.12	1589.12	100.00	
ODIF	SISTEMA PARA EL DESARROLLO INTEGRAL DE LA FAMILIA DEL ESTADO DE PUEBLA	POBLACION VULNERABLE POR INGRESO Y/O CARENCIA SOCIAL ATENDIDA CON DONACIONES DE EQUIPAMIENTO, MEDICAMENTO, APARATOS ORTOPEDICOS Y MEDICO HOSPITALARIOS OTORGADOS.	PORCENTAJE DE PERSONAS ATENDIDAS CON APOYOS DE APARATOS ORTOPEDICOS, MEDICAMENTOS Y SERVICIOS MEDICO-HOSPITALARIOS ENTREGADOS.	1	NUMERO DE PERSONAS APOYADAS CON DONACIONES ENTREGADAS.	762	1,012	1,762	2,452	5,988			377	650	2,566	952	4,545				
ODIF	SISTEMA PARA EL DESARROLLO INTEGRAL DE LA FAMILIA DEL ESTADO DE PUEBLA	POBLACION VULNERABLE POR INGRESO Y/O CARENCIA SOCIAL ATENDIDA CON DONACIONES DE EQUIPAMIENTO, MEDICAMENTO, APARATOS ORTOPEDICOS Y MEDICO HOSPITALARIOS OTORGADOS.	PORCENTAJE DE PERSONAS ATENDIDAS CON APOYOS DE APARATOS ORTOPEDICOS, MEDICAMENTOS Y SERVICIOS MEDICO-HOSPITALARIOS ENTREGADOS.	2	NUMERO DE PERSONAS CON APOYOS PROGRAMADOS A ENTREGAR.	5,988	5,988	5,988	5,988	5,988	100.00	5,988	5,988	5,988	5,988	5,988	5,988	75.90	75.90	75.90	

Actividades Evaluadas del Programa Presupuestario:

E079

95 – 115.9 % Bueno

90- 94.9% Regular

0-89.9% Incumplimiento

> de 115.9% Excedido

No. UR	UNIDAD RESPONSABLE	COMPONENTE	ACTIVIDAD	PROGRAMADO					REALIZADO					CUMPLIMIENTO (%)	NIVEL DE CUMPLIMIENTO (%)
				TRIMESTRE 1	TRIMESTRE 2	TRIMESTRE 3	TRIMESTRE 4	TOTAL	TRIMESTRE 1	TRIMESTRE 2	TRIMESTRE 3	TRIMESTRE 4	TOTAL		
ODIF	SISTEMA PARA EL DESARROLLO INTEGRAL DE LA FAMILIA DEL ESTADO DE PUEBLA	MUJERES EN SITUACION VULNERABLE POR INGRESO Y/O CARENCIA SOCIAL ATENDIDAS CON PROGRAMAS DE DESARROLLO SOCIAL Y ECONOMICO.	ENTREGAR 20,000 CREDITOS ECONOMICOS A MUJERES VULNERABLES POR INGRESO Y/O CARENCIAS SOCIALES.	5,000	5,000	5,000	5,000	20,000	0	0	4,617	0	4,617	23.09	23.09
ODIF	SISTEMA PARA EL DESARROLLO INTEGRAL DE LA FAMILIA DEL ESTADO DE PUEBLA	MUJERES EN SITUACION VULNERABLE POR INGRESO Y/O CARENCIA SOCIAL ATENDIDAS CON PROGRAMAS DE DESARROLLO SOCIAL Y ECONOMICO.	BENEFICIAR A 52,640 MUJERES DE ESCASOS RECURSOS ECONOMICOS CON CAPACITACION Y SERVICIOS ASISTENCIALES A TRAVES DE LOS CENTROS DE CAPACITACION Y DESARROLLO (CECADE).	12,700	14,050	13,210	12,680	52,640	14,032	17,100	15,505	14,895	61,532	116.89	100.00
ODIF	SISTEMA PARA EL DESARROLLO INTEGRAL DE LA FAMILIA DEL ESTADO DE PUEBLA	MUJERES EN SITUACION VULNERABLE POR INGRESO Y/O CARENCIA SOCIAL ATENDIDAS CON PROGRAMAS DE DESARROLLO SOCIAL Y ECONOMICO.	ATENDER A 19,741 NIÑAS, ADOLESCENTES Y MUJERES VULNERABLES CON SERVICIOS DE PREVENCION Y ATENCION AL MALTRATO A TRAVES DE LAS CLINICAS DE PREVENCION Y ATENCION DEL MALTRATO.	4,786	5,140	4,460	5,355	19,741	4,843	2,792	2,980	4,969	15,584	78.94	78.94
ODIF	SISTEMA PARA EL DESARROLLO INTEGRAL DE LA FAMILIA DEL ESTADO DE PUEBLA	ADULTOS MAYORES EN SITUACION VULNERABLE POR INGRESO Y/O CARENCIA SOCIAL ATENDIDOS CON SERVICIOS INTEGRALES ASISTENCIALES.	ATENDER A 306,422 ADULTOS MAYORES VULNERABLES POR INGRESO Y/O CARENCIA SOCIAL CON SERVICIOS ASISTENCIALES A TRAVES DE LA CASA DEL ABUE.	71,614	86,707	82,638	65,463	306,422	80,305	88,311	94,316	83,723	346,655	113.13	113.13
ODIF	SISTEMA PARA EL DESARROLLO INTEGRAL DE LA FAMILIA DEL ESTADO DE PUEBLA	ADULTOS MAYORES EN SITUACION VULNERABLE POR INGRESO Y/O CARENCIA SOCIAL ATENDIDOS CON SERVICIOS INTEGRALES ASISTENCIALES.	ATENDER A 303,000 ADULTOS MAYORES VULNERABLES POR INGRESO Y/O CARENCIA SOCIAL CON SERVICIOS ASISTENCIALES A TRAVES DE LAS ESTANCIAS DE DIA DEL INTERIOR DEL ESTADO.	75,000	78,000	75,000	75,000	303,000	66,790	74,609	73,223	89,515	304,137	100.38	100.38
ODIF	SISTEMA PARA EL DESARROLLO INTEGRAL DE LA FAMILIA DEL ESTADO DE PUEBLA	ADULTOS MAYORES EN SITUACION VULNERABLE POR INGRESO Y/O CARENCIA SOCIAL ATENDIDOS CON SERVICIOS INTEGRALES ASISTENCIALES.	BENEFICIAR A 135 ADULTOS MAYORES CON LA INTEGRACION DE 9 GRUPOS A TRAVES DEL PROGRAMA ATENCION AL ADULTO MAYOR.	15	45	45	30	135	112	1	8	0	121	89.63	89.63
ODIF	SISTEMA PARA EL DESARROLLO INTEGRAL DE LA FAMILIA DEL ESTADO DE PUEBLA	SERVICIOS MEDICOS Y DE REHABILITACION PARA LA INCLUSION SOCIAL Y LABORAL DE PERSONAS CON DISCAPACIDAD OTORGADOS, A TRAVES DE LOS CENTROS REHABILITARIOS: UBR, CRI, CRII, CEA, CASA DE ANGELES Y EL CENTRO DE CAPACITACION LABORAL PARA PERSONAS CON DISCAPACIDAD.	ATENDER A 308,590 PERSONAS DISCAPACIDAD A TRAVES DE LOS CENTROS DE REHABILITACION: UNIDADES BASICAS DE REHABILITACION (UBR), CENTRO DE REHABILITACION INTEGRAL (CRI), CENTRO DE REHABILITACION INTEGRAL INFANTIL (CRII) Y EL CENTRO TECNOLOGIA ADAPTADO (CTA).	100	100	100	100	100	135	192	139	159	156	156.25	100.00

Actividades Evaluadas del Programa Presupuestario:

E079

95 – 115.9 % Bueno

90- 94.9% Regular

0-89.9% Incumplimiento

> de 115.9% Excedido

No. UR	UNIDAD RESPONSABLE	COMPONENTE	ACTIVIDAD	PROGRAMADO					REALIZADO					CUMPLIMIENTO (%)	NIVEL DE CUMPLIMIENTO (%)
				TRIMESTRE 1	TRIMESTRE 2	TRIMESTRE 3	TRIMESTRE 4	TOTAL	TRIMESTRE 1	TRIMESTRE 2	TRIMESTRE 3	TRIMESTRE 4	TOTAL		
ODIF	SISTEMA PARA EL DESARROLLO INTEGRAL DE LA FAMILIA DEL ESTADO DE PUEBLA	SERVICIOS MEDICOS Y DE REHABILITACION PARA LA INCLUSION SOCIAL Y LABORAL DE PERSONAS CON DISCAPACIDAD OTORGADOS, A TRAVES DE LOS CENTROS REHABILITARIOS: UBR, CRI, CRII, CEA, CASA DE ANGELES Y EL CENTRO DE CAPACITACION LABORAL PARA PERSONAS CON DISCAPACIDAD.	ATENDER A 146,035 PERSONAS QUE PRESENTAN ALGUNA DISCAPACIDAD CON APOYOS Y SERVICIOS ASISTENCIALES A TRAVES DE LOS PROGRAMAS ISD, ILEYC, SITRADIF Y CREANAPED.	47,814	33,273	34,601	30,347	146,035	40,697	45,484	52,303	36,783	175,267	120.02	100.00
ODIF	SISTEMA PARA EL DESARROLLO INTEGRAL DE LA FAMILIA DEL ESTADO DE PUEBLA	SERVICIOS MEDICOS Y DE REHABILITACION PARA LA INCLUSION SOCIAL Y LABORAL DE PERSONAS CON DISCAPACIDAD OTORGADOS, A TRAVES DE LOS CENTROS REHABILITARIOS: UBR, CRI, CRII, CEA, CASA DE ANGELES Y EL CENTRO DE CAPACITACION LABORAL PARA PERSONAS CON DISCAPACIDAD.	GESTIONAR LA CONSTRUCCION DE UN CENTRO DE CAPACITACION LABORAL PARA PERSONAS CON DISCAPACIDAD.	1	1	1	1	4	0	1	1	0	2	50.00	50.00
ODIF	SISTEMA PARA EL DESARROLLO INTEGRAL DE LA FAMILIA DEL ESTADO DE PUEBLA	NIÑAS, NIÑOS Y ADOLESCENTES EN SITUACION DE ABANDONO Y EN COMUNIDADES RURALES VULNERABLES CON PROGRAMAS DE APOYO ASISTENCIAL ATENDIDOS.	ENTREGAR A 18 MENORES EN ADOPCION A FAMILIAS QUE SON SUJETOS DE INCORPORACION A UN HOGAR DIGNO.	1	5	7	5	18	1	3	4	12	20	111.11	111.11
ODIF	SISTEMA PARA EL DESARROLLO INTEGRAL DE LA FAMILIA DEL ESTADO DE PUEBLA	NIÑAS, NIÑOS Y ADOLESCENTES EN SITUACION DE ABANDONO Y EN COMUNIDADES RURALES VULNERABLES CON PROGRAMAS DE APOYO ASISTENCIAL ATENDIDOS.	BENEFICIAR A 4,000 NIÑAS, NIÑOS Y ADOLESCENTES INDIGENAS CON APOYOS ESCOLARES INSCRITOS EN ESCUELAS PRIMARIAS, SECUNDARIAS O BACHILLERATOS PUBLICOS.	1	1	1	3,997	4,000	1	1	0	0	2	0.05	0.05
ODIF	SISTEMA PARA EL DESARROLLO INTEGRAL DE LA FAMILIA DEL ESTADO DE PUEBLA	NIÑAS, NIÑOS Y ADOLESCENTES EN SITUACION DE ABANDONO Y EN COMUNIDADES RURALES VULNERABLES CON PROGRAMAS DE APOYO ASISTENCIAL ATENDIDOS.	ATENDER A 1366 NIÑAS, NIÑOS Y ADOLESCENTES VULNERABLES CON SERVICIOS ASISTENCIALES A TRAVES DE LAS CASAS DE ASISTENCIA DEL SISTEMA ESTATAL DIF.	344	344	344	334	1,366	347	385	385	402	1,519	111.20	111.20
ODIF	SISTEMA PARA EL DESARROLLO INTEGRAL DE LA FAMILIA DEL ESTADO DE PUEBLA	NIÑAS, NIÑOS Y ADOLESCENTES EN SITUACION DE ABANDONO Y EN COMUNIDADES RURALES VULNERABLES CON PROGRAMAS DE APOYO ASISTENCIAL ATENDIDOS.	APOYAR A 8,794 NIÑAS, NIÑOS Y ADOLESCENTES VULNERABLES CON SERVICIOS JURIDICOS, PSICOLOGICOS Y SOCIALES A TRAVES DEL DEPARTAMENTO DE LA DEFENSA DE LA INFANCIA Y LA FAMILIA.	2,262	2,233	2,258	2,041	8,794	2,301	1,938	2,019	1,740	7,998	90.95	90.95
ODIF	SISTEMA PARA EL DESARROLLO INTEGRAL DE LA FAMILIA DEL ESTADO DE PUEBLA	POBLACION ABIERTA EN SITUACION DE VULNERABILIDAD CON SERVICIOS ASISTENCIALES ATENDIDA.	BENEFICIAR A 128,700 PERSONAS VULNERABLES Y CONTINGENCIA CON DONACIONES DE PRODUCTOS Y/O INSUMOS.	61,106	62,235	3,360	1,999	128,700	71,266	437	1,715	1,804	75,222	58.45	58.45

## Actividades Evaluadas del Programa Presupuestario:

E079

95 – 115.9 % Bueno

90- 94.9% Regular

0–89.9% Incumplimiento

&gt; de 115.9% Excedido

No. UR	UNIDAD RESPONSABLE	COMPONENTE	ACTIVIDAD	PROGRAMADO					REALIZADO					CUMPLIMIENTO (%)	NIVEL DE CUMPLIMIENTO (%)
				TRIMESTRE 1	TRIMESTRE 2	TRIMESTRE 3	TRIMESTRE 4	TOTAL	TRIMESTRE 1	TRIMESTRE 2	TRIMESTRE 3	TRIMESTRE 4	TOTAL		
ODIF	SISTEMA PARA EL DESARROLLO INTEGRAL DE LA FAMILIA DEL ESTADO DE PUEBLA	POBLACION ABIERTA EN SITUACION DE VULNERABILIDAD CON SERVICIOS ASISTENCIALES ATENDIDA.	ATENDER A 971,966 NIÑAS, NIÑOS, ADOLESCENTES Y POBLACION VULNERABLE CON SERVICIOS DE SALUD Y PSICOLOGICA A TRAVES DEL DEPARTAMENTO ECOLOGIA DE LA SALUD.	100	100	100	100	100	17	151	101	131	100	100.00	100.00
ODIF	SISTEMA PARA EL DESARROLLO INTEGRAL DE LA FAMILIA DEL ESTADO DE PUEBLA	POBLACION ABIERTA EN SITUACION DE VULNERABILIDAD CON SERVICIOS ASISTENCIALES ATENDIDA.	APOYAR A 8,455 PERSONAS DE POBLACION ABIERTA VULNERABLE CON SERVICIOS DE PREVENCION Y ASESORIA JURIDICA EN MATERIA DE DICTAMEN NORMATIVO Y MEDIACION FAMILIAR.	2,171	2,232	2,220	1,832	8,455	2,801	2,959	2,961	2,589	11,310	133.77	100.00
ODIF	SISTEMA PARA EL DESARROLLO INTEGRAL DE LA FAMILIA DEL ESTADO DE PUEBLA	POBLACION ABIERTA EN SITUACION DE VULNERABILIDAD CON SERVICIOS ASISTENCIALES ATENDIDA.	BENEFICIAR A 10,000 PERSONAS EN ESTADO DE VULNERABLES CON APOYOS ASISTENCIALES A TRAVES DE LOS PROGRAMAS ALIMENTARIOS Y DE SALUD.	1	2,999	4,000	3,000	10,000	1	3,000	4,000	3,000	10,001	100.01	100.01
ODIF	SISTEMA PARA EL DESARROLLO INTEGRAL DE LA FAMILIA DEL ESTADO DE PUEBLA	JOVENES CON PROGRAMAS ASISTENCIALES A TRAVES DE LAS CASAS DE JOVENES EN PROGRESO BENEFICIADOS.	BENEFICIAR A 600 NIÑAS, NIÑOS Y ADOLESCENTES CON SERVICIOS Y APOYOS EN LAS CASAS DE JOVENES EN PROGRESO.	150	150	150	150	600	217	3,605	2,097	3,978	9,897	1649.50	100.00
ODIF	SISTEMA PARA EL DESARROLLO INTEGRAL DE LA FAMILIA DEL ESTADO DE PUEBLA	JOVENES CON PROGRAMAS ASISTENCIALES A TRAVES DE LAS CASAS DE JOVENES EN PROGRESO BENEFICIADOS.	IMPULSAR A 25 JOVENES DESTACADOS PARA LA PARTICIPACION EN LA CREACION DE ALTERNATIVAS DE SOLUCION A PROBLEMATICAS GUBERNAMENTALES, EMPRESARIALES Y SOCIALES.	1	1	1	22	25	1	1	1	35	38	152.00	100.00
ODIF	SISTEMA PARA EL DESARROLLO INTEGRAL DE LA FAMILIA DEL ESTADO DE PUEBLA	POBLACION VULNERABLE POR INGRESO Y/O CARENCIA SOCIAL ATENDIDA CON DONACIONES DE EQUIPAMIENTO, MEDICAMENTO, APARATOS ORTOPEDICOS Y MEDICO HOSPITALARIOS OTORGADOS.	OTORGAR A 4,350 PERSONAS VULNERABLES POR INGRESO Y/O CARENCIA SOCIAL DONACIONES DE APARATOS ORTOPEDICOS Y AYUDAS FUNCIONALES.	762	1,012	1,762	2,452	5,988	92	298	2,145	557	3,092	51.64	51.64
ODIF	SISTEMA PARA EL DESARROLLO INTEGRAL DE LA FAMILIA DEL ESTADO DE PUEBLA	POBLACION VULNERABLE POR INGRESO Y/O CARENCIA SOCIAL ATENDIDA CON DONACIONES DE EQUIPAMIENTO, MEDICAMENTO, APARATOS ORTOPEDICOS Y MEDICO HOSPITALARIOS OTORGADOS.	SUMINISTRAR MEDICAMENTOS A 1338 MENORES, ADOLESCENTES Y ADULTOS ALBERGADOS DE LAS CASAS DE ASISTENCIA DIF.	337	337	337	327	1,338	266	269	385	327	1,247	93.20	93.20
ODIF	SISTEMA PARA EL DESARROLLO INTEGRAL DE LA FAMILIA DEL ESTADO DE PUEBLA	POBLACION VULNERABLE POR INGRESO Y/O CARENCIA SOCIAL ATENDIDA CON DONACIONES DE EQUIPAMIENTO, MEDICAMENTO, APARATOS ORTOPEDICOS Y MEDICO HOSPITALARIOS OTORGADOS.	OTORGAR A 300 PERSONAS APOYOS MEDICO-HOSPITALARIOS, QUE SON DE ESCASOS RECURSOS SIN ASISTENCIA MEDICA INSTITUCIONAL.	75	75	75	75	300	19	83	35	68	205	68.33	68.33



Nivel de Cumplimiento de la Gestión del Programa Presupuestario

95 – 115.9 % Bueno

90- 94.9 % Regular

0-89.9% Incumplimiento

> de 115.9% Excedido

E126

103.07

%

Indicadores Evaluados

No. UR	UNIDAD RESPONSABLE	COMPONENTE	INDICADOR	No. Variable	Descripción Variable	PROGRAMADO					Meta Programada		REALIZADO					Meta Realizada		CUMPLIMIENTO (%)	NIVEL DE CUMPLIMIENTO (%)
						TRIMESTRE 1	TRIMESTRE 2	TRIMESTRE 3	TRIMESTRE 4	TOTAL	Valor Absoluto	%	TRIMESTRE 1	TRIMESTRE 2	TRIMESTRE 3	TRIMESTRE 4	TOTAL	Valor Absoluto	%		
ODIF	SISTEMA PARA EL DESARROLLO INTEGRAL DE LA FAMILIA DEL ESTADO DE PUEBLA	LA POBLACION CON CARENCIA ALIMENTARIA CON APOYOS ASISTENCIALES Y DESPENSAS ATENDIDAS.	PORCENTAJE DE APOYOS PARA LA POBLACION CON CARENCIA ALIMENTARIA QUE MEJORA SU ESTADO NUTRICIONAL.	1	APOYOS ALIMENTARIOS PARA LAS PERSONAS EN CARENCIA ALIMENTARIA OTORGADOS QUE MEJOREN SU ESTADO NUTRICIONAL.	17,360,424	24,272,940	18,283,944	25,448,304	85,365,612			17,245,424	24,246,928	15,473,794	34,324,687	91,290,833				
ODIF	SISTEMA PARA EL DESARROLLO INTEGRAL DE LA FAMILIA DEL ESTADO DE PUEBLA	LA POBLACION CON CARENCIA ALIMENTARIA CON APOYOS ASISTENCIALES Y DESPENSAS ATENDIDAS.	PORCENTAJE DE APOYOS PARA LA POBLACION CON CARENCIA ALIMENTARIA QUE MEJORA SU ESTADO NUTRICIONAL.	2	TOTAL DE APOYOS ALIMENTARIOS PARA LAS PERSONAS EN CARENCIA ALIMENTARIA PROGRAMADOS QUE MEJOREN SU ESTADO NUTRICIONAL.	85,365,612	85,365,612	85,365,612	85,365,612	85,365,612		100.00	85,365,612	85,365,612	85,365,612	85,365,612	85,365,612		106.94	106.94	106.94

Actividades Evaluadas del Programa Presupuestario:

E126

95 - 115.9 % Bueno

90- 94.9% Regular

0-89.9% Incumplimiento

> de 115.9% Excedido

No. UR	UNIDAD RESPONSABLE	COMPONENTE	ACTIVIDAD	PROGRAMADO					REALIZADO					CUMPLIMIENTO (%)	NIVEL DE CUMPLIMIENTO (%)
				TRIMESTRE 1	TRIMESTRE 2	TRIMESTRE 3	TRIMESTRE 4	TOTAL	TRIMESTRE 1	TRIMESTRE 2	TRIMESTRE 3	TRIMESTRE 4	TOTAL		
ODIF	SISTEMA PARA EL DESARROLLO INTEGRAL DE LA FAMILIA DEL ESTADO DE PUEBLA	LA POBLACION CON CARENCIA ALIMENTARIA CON APOYOS ALIMENTARIOS ASISTENCIALES Y DESPENSAS ATENDIDAS.	OTORGAR 50,177,920 RACIONES DE DESAYUNOS ESCOLARES CALIENTES EN BENEFICIO DE 307,840 NIÑAS, NIÑOS Y ADOLESCENTES DE ESCUELAS PRIMARIAS, SECUNDARIAS Y BACHILLERATOS PUBLICOS.	9,850,880	13,852,800	10,774,400	15,699,840	50,177,920	9,850,880	13,571,110	8,191,556	21,285,168	52,898,714	105.42	105.42
ODIF	SISTEMA PARA EL DESARROLLO INTEGRAL DE LA FAMILIA DEL ESTADO DE PUEBLA	LA POBLACION CON CARENCIA ALIMENTARIA CON APOYOS ALIMENTARIOS ASISTENCIALES Y DESPENSAS ATENDIDAS.	OTORGAR 33,807,692 RACIONES DE DESAYUNOS ESCOLARES FRIOS EN BENEFICIO DE 223,892 NIÑAS Y NIÑOS DE ESCUELAS PREESCOLARES Y PRIMARIAS PUBLICAS.	7,164,544	10,075,140	7,164,544	9,403,464	33,807,692	7,164,544	10,067,418	7,157,238	12,711,519	37,100,719	109.74	109.74
ODIF	SISTEMA PARA EL DESARROLLO INTEGRAL DE LA FAMILIA DEL ESTADO DE PUEBLA	LA POBLACION CON CARENCIA ALIMENTARIA CON APOYOS ALIMENTARIOS ASISTENCIALES Y DESPENSAS ATENDIDAS.	OTORGAR 434,100 DESPENSAS A 20,000 NIÑAS Y NIÑOS DE 1 A 3 AÑOS DE EDAD CON CARENCIA ALIMENTARIA A TRAVES DEL PROGRAMA INICIANDO UNA CORRECTA NUTRICION.	150,000	94,700	94,700	94,700	434,100	100,000	20,000	40,000	120,000	280,000	64.50	64.50
ODIF	SISTEMA PARA EL DESARROLLO INTEGRAL DE LA FAMILIA DEL ESTADO DE PUEBLA	LA POBLACION CON CARENCIA ALIMENTARIA CON APOYOS ALIMENTARIOS ASISTENCIALES Y DESPENSAS ATENDIDAS.	OTORGAR 64,600 DESPENSAS A 5,000 NIÑAS Y NIÑOS DE 2 A 12 AÑOS DE EDAD CON CARENCIA ALIMENTARIA A TRAVES DEL PROGRAMA RESCATE NUTRICION.	30,000	14,600	10,000	10,000	64,600	20,000	9,600	10,000	32,000	71,600	110.84	110.84
ODIF	SISTEMA PARA EL DESARROLLO INTEGRAL DE LA FAMILIA DEL ESTADO DE PUEBLA	LA POBLACION CON CARENCIA ALIMENTARIA CON APOYOS ALIMENTARIOS ASISTENCIALES Y DESPENSAS ATENDIDAS.	OTORGAR 290,700 DESPENSAS A 22,500 PERSONAS DISCAPACITADAS DE 0 A 69 AÑOS DE EDAD CON CARENCIA ALIMENTARIA A TRAVES DEL PROGRAMA APOYO ALIMENTARIO A PERSONAS CON DISCAPACIDAD.	135,000	60,700	47,500	47,500	290,700	90,000	43,200	45,000	144,000	322,200	110.84	110.84
ODIF	SISTEMA PARA EL DESARROLLO INTEGRAL DE LA FAMILIA DEL ESTADO DE PUEBLA	LA POBLACION CON CARENCIA ALIMENTARIA CON APOYOS ALIMENTARIOS ASISTENCIALES Y DESPENSAS ATENDIDAS.	OTORGAR 64,600 DESPENSAS A 5,000 ADULTOS MAYORES DE 60 A 68 AÑOS DE EDAD CON CARENCIAS ALIMENTARIAS A TRAVES DEL PROGRAMA APOYO ALIMENTARIO A ADULTOS MAYORES.	30,000	14,600	10,000	10,000	64,600	20,000	9,600	10,000	32,000	71,600	110.84	110.84
ODIF	SISTEMA PARA EL DESARROLLO INTEGRAL DE LA FAMILIA DEL ESTADO DE PUEBLA	LA POBLACION CON CARENCIA ALIMENTARIA CON APOYOS ALIMENTARIOS ASISTENCIALES Y DESPENSAS ATENDIDAS.	OTORGAR 332,000 DESPENSAS A 47,429 NIÑAS Y NIÑOS DE 6 A 17 AÑOS DE EDAD CON CARENCIA ALIMENTARIA A TRAVES DEL PROGRAMA EMERGENTE APOYO ALIMENTARIO A NIÑAS Y NIÑOS QUE VIVEN EN ZONAS DE RIESGO	0	47,429	142,287	142,284	332,000	0	332,000	0	0	332,000	100.00	100.00
ODIF	SISTEMA PARA EL DESARROLLO INTEGRAL DE LA FAMILIA DEL ESTADO DE PUEBLA	LA POBLACION CON CARENCIA ALIMENTARIA CON APOYOS ALIMENTARIOS ASISTENCIALES Y DESPENSAS ATENDIDAS.	OTORGAR 194,000 DESPENSAS A 27,716 PERSONAS CON CARENCIA ALIMENTARIA A TRAVES CON EL PROGRAMA EMERGENTE APOYO ALIMENTARIO A FAMILIAS EN DESAMPARO	0	27,714	83,142	83,144	194,000	0	194,000	20,000	0	214,000	110.31	110.31

\*SP = SIN PROGRAMACIÓN AL PERIODO

## Población atendida en el trimestre:

## No. de Municipios Beneficiados:



565,120



### Rango de Edad

0 - 18

19 - 30

31 - 40

41 - 50

Más de 50



No específico

**217**

### Incluye población indígena:

Sí

No



737,334

Comportamiento de las metas

Observaciones	Recomendaciones
<p>1. Se identifican 9 actividades que presentan nivel de cumplimiento inferior a 90%.</p>	<p>1. Realizar el análisis del comportamiento de las metas y/o las gestiones administrativas que permitan ajustar el número de acciones comprometidas ante la Secretaría de Finanzas y Administración, con el propósito de reducir la brecha entre las acciones programadas y los resultados de la evaluación, para fortalecer el proceso de ejecución del ejercicio fiscal.</p>
<p>2. Se identifican 6 actividades que presentan nivel de cumplimiento superior a 115.99%. De acuerdo a lo establecido en el numeral Décimo Segundo de los Lineamientos Generales para la evaluación de la gestión a los Programas Presupuestarios, la Dirección de Participación y Evaluación realizó una excepción al criterio de penalización a 6 actividades considerando la naturaleza de la actividad programada.</p>	<p>2. Realizar el análisis del comportamiento de las metas y/o las gestiones administrativas que permitan ajustar el número de acciones comprometidas ante la Secretaría de Finanzas y Administración, considerando datos históricos, con el propósito de reducir la brecha entre las acciones programadas y los resultados de evaluación, para fortalecer el proceso de ejecución del ejercicio fiscal.</p>
<p>3. Se identifican 3 indicadores de componente que presentan nivel de cumplimiento inferior a 90%.</p>	<p>3. Realizar el análisis del comportamiento de las metas y/o las gestiones administrativas que permitan ajustar el número de acciones comprometidas ante la Secretaría de Finanzas y Administración, con el propósito de reducir la brecha entre las acciones programadas y los resultados de la evaluación, para fortalecer el proceso de ejecución del ejercicio fiscal.</p>
<p>4. Se identifican 2 indicadores de componente que presentan nivel de cumplimiento superior a 115.99%. De acuerdo a lo establecido en el numeral Décimo Segundo de los Lineamientos Generales para la evaluación de la gestión a los Programas Presupuestarios, la Dirección de Participación y Evaluación realizó una excepción al criterio de penalización a 2 indicadores considerando la naturaleza de la actividad programada.</p>	<p>4. Realizar el análisis del comportamiento de las metas y/o las gestiones administrativas que permitan ajustar el número de acciones comprometidas ante la Secretaría de Finanzas y Administración, considerando datos históricos, con el propósito de reducir la brecha entre las acciones programadas y los resultados de evaluación, para fortalecer el proceso de ejecución del ejercicio fiscal.</p>

**Justificación de Actividades a Cumplimiento Menor al 90%.**

No.	PP	Actividad	U.R.	Justificación de la Dependencia / Entidad
1	E079	ENTREGAR 20,000 CREDITOS ECONOMICOS A MUJERES VULNERABLES POR INGRESO Y/O CARENCIAS SOCIALES.	ODIF	En el 4to trimestre no se realizaron entregas de créditos del Programa Apoyo Productivo a la Mujer Poblana a efecto de los cambios administrativos de gobierno se cancelaron entregas programadas. Sumado a lo anterior se retrasaron los pagos de adeudos vencidos que tienen algunos municipios como son Teziutla, Acatlán de Osorio, Acatzingo, Zacatlan entre los principales. Así mismo disminuyó la demanda de peticiones de crédito grupales ya que las interesadas requieren apoyos individuales.
2	E079	ATENDER A 19,741 NIÑAS, ADOLESCENTES Y MUJERES VULNERABLES CON SERVICIOS DE PREVENCIÓN Y ATENCIÓN AL MALTRATO A TRAVÉS DE LAS CLÍNICAS DE PREVENCIÓN Y ATENCIÓN DEL MALTRATO.	ODIF	No se alcanzó la meta programática del cuarto trimestre 2019, derivado que ha disminuido la demanda de servicios en las 31 Clínicas de Prevención y Atención al Maltrato, sin embargo se reportaron 470 reportes de maltrato más que el 3er trimestre de los cuales 173 se comprobó el maltrato generando 3,778 de servicios médicos, psicológicos, jurídicos y de servicio social para 9,057 personas afectadas y aquellas que se vieron involucradas en algún tipo de maltrato.
3	E079	BENEFICIAR A 135 ADULTOS MAYORES CON LA INTEGRACIÓN DE 9 GRUPOS A TRAVÉS DEL PROGRAMA ATENCIÓN AL ADULTO MAYOR.	ODIF	No se integraron grupos en este cuarto trimestre 2019, derivado de las nuevas políticas de asistencia social federales se está reorganizando el programa de adultos mayor, pues los adultos mayores prefieren el apoyo económico y no los apoyos y/o servicios asistenciales.
4	E079	GESTIONAR LA CONSTRUCCIÓN DE UN CENTRO DE CAPACITACION LABORAL PARA PERSONAS CON DISCAPACIDAD.	ODIF	LA VIABILIDAD Y LA EJECUCIÓN DEL PROYECTO DE LA CONSTRUCCIÓN DE UN CENTRO DE CAPACITACIÓN LABORAL PARA PERSONAS CON DISCAPACIDAD, SE ENCUENTRA EN PROCESO DE EVALUACIÓN POR LA AUTORIDAD COMPETENTES.
5	E079	BENEFICIAR A 4,000 NIÑAS, NIÑOS Y ADOLESCENTES INDÍGENAS CON APOYOS ESCOLARES INSCRITOS EN ESCUELAS PRIMARIAS, SECUNDARIAS O BACHILLERATOS PÚBLICOS.	ODIF	NO SE REALIZARON ENTREGAS DE APOYOS A NIÑAS, NIÑOS Y ADOLESCENTES INDÍGENAS DEL PROGRAMA "BECA UN NIÑO INDÍGENA", DERIVADO QUE NO SE HA CONCRETADO EL PROCEDIMIENTO DE ADJUDICACIÓN DE MATERIAL ESCOLAR Y MOCHILAS POR PARTE DE LA SECRETARÍA DE PLANEACIÓN Y FINANZAS GESAIC-002-495, RAZÓN POR LA CUAL NO SEAN REALIZADO LAS ENTREGAS DE PAQUETES ESCOLARES.
6	E079	BENEFICIAR A 128,700 PERSONAS VULNERABLES Y CONTINGENCIA CON DONACIONES DE PRODUCTOS Y/O INSUMOS.	ODIF	EN EL CUARTO TRIMESTRE, NO SE ALCANZÓ LA META DERIVADO QUE HUBO POCAS DEMANDAS DE APOYOS, ENTREGÁNDOSE 1,373 DONACIONES A 1,804 PERSONAS EN ESTADO EN DESAMPARO Y CONTINGENCIA; DE LOS CUALES 1,141 APOYOS A POBLACIÓN EN DESAMPARO EN VIRTUD DE SITUACIÓN EMERGENTE; 232 APOYOS DEL PROGRAMA ATENCIÓN A POBLACIÓN EN CONDICIONES DE EMERGENCIA (APCE) POR CONTINGENCIAS PRESENTADAS CARÁCTER NATURAL O ANTROPOGÉNICA EN EL ESTADO DE PUEBLA, QUE SON IMPREDECIBLES DE PROVEER Y CONTROLAR.
7	E079	BENEFICIAR A 4,000 NIÑAS, NIÑOS Y ADOLESCENTES INDÍGENAS CON APOYOS ESCOLARES INSCRITOS EN ESCUELAS PRIMARIAS, SECUNDARIAS O BACHILLERATOS PÚBLICOS.	ODIF	NO SE REALIZARON ENTREGAS DE APOYOS A NIÑAS, NIÑOS Y ADOLESCENTES INDÍGENAS DEL PROGRAMA "BECA UN NIÑO INDÍGENA", DERIVADO QUE NO SE HA CONCRETADO EL PROCEDIMIENTO DE ADJUDICACIÓN DE MATERIAL ESCOLAR Y MOCHILAS POR PARTE DE LA SECRETARÍA DE PLANEACIÓN Y FINANZAS GESAIC-002-495, RAZÓN POR LA CUAL NO SEAN REALIZADO LAS ENTREGAS DE PAQUETES ESCOLARES.

**Justificación de Actividades a Cumplimiento Menor al 90%.**

No.	PP	Actividad	U.R.	Justificación de la Dependencia / Entidad
8	E079	OTORGAR A 300 PERSONAS APOYOS MEDICO-HOSPITALARIOS, QUE SON DE ESCASOS RECURSOS SIN ASISTENCIA MEDICA INSTITUCIONAL.	ODIF	NO SU CUMPLIÓ CON LA META PROGRAMA DEL CUARTO TRIMESTRE DERIVADO QUE EN OCTUBRE 2019 SE REALIZÓ EN CIERRE FISCAL, POR LO QUE NO SE PUDIERON INGRESAR MÁS SOLICITUDES A PARTIR DE ESTA FECHA. LAS CIFRAS REPORTADAS CORRESPONDEN A SOLICITUDES TRAMITADAS CON ANTERIORIDAD. SIN EMBARGO SE ENTREGARON 68 APOYOS MÉDICO-HOSPITALARIOS AL MISMO NÚMERO DE PERSONAS CON CARENCIA SOCIAL.
9	E079	OTORGAR 434,100 DESPENSAS A 20,000 NIÑAS Y NIÑOS DE 1 A 3 AÑOS DE EDAD CON CARENCIA ALIMENTARIA A TRAVES DEL PROGRAMA INICIANDO UNA CORRECTA NUTRICION.	ODIF	Se superó la meta programada de 4to. trimestre del Programa Inicia una Correcta Nutrición, derivado de la demanda de productos que solicitan las personas con carencia alimentaria través de "martes ciudadano" y por las recomendaciones realizadas el SNDIF derivado de las adecuaciones necesarias al presupuesto. Por ello se distribuyeron 120,000 despensas a 20,000 madres y/o padres de familia que tienen a un menor de 1 a 3 años de edad con desnutrición severa de los 212 municipios del Estado, con el fin de mejorar su estado nutricional del menor y su familia.

Justificación de Actividades a Cumplimiento Mayor al 115.99%.

No.	PP	Actividad	U.R.	Justificación de la Dependencia / Entidad
1	E079	BENEFICIAR A 52,640 MUJERES DE ESCASOS RECURSOS ECONOMICOS CON CAPACITACION Y SERVICIOS ASISTENCIALES A TRAVES DE LOS CENTROS DE CAPACITACION Y DESARROLLO (CECADE).	ODIF	Se superó la meta del cuarto trimestre 2019, como resultado de la difusión de los servicios que se otorgan en los 183 Centros de Capacitación y Desarrollo (CECADE) ubicados en 118 municipios del Estado. Por ello aumento la demanda de servicios proporcionando 3,104 servicios de capacitaciones y talleres a 14,895 mujeres que no cuentan con las herramientas básicas laborales. Así mismo se realizaron 142 jornadas otorgándose 1897 servicios de estilismo a 3,948 personas con la participación de las autoridades municipales.
2	E079	ATENDER A 308,590 PERSONAS DISCAPACIDAD A TRAVES DE LOS CENTROS DE REHABILITACION: UNIDADES BASICAS DE REHABILITACION (UBR), CENTRO DE REHABILITACION INTEGRAL (CRI), CENTRO DE REHABILITACION INTEGRAL INFANTIL (CRII) Y EL CENTRO TECNOLOGIA ADAPTADO (CTA).	ODIF	Se superó considerablemente la meta del cuarto trimestre 2019, por el incremento de la demanda de servicios médicos y rehabilitatorios en las 87 Unidades Básicas de Rehabilitación (UBR), 17 Centros de Rehabilitación Integral (CRI) que operan en el interior del Estado, así mismo se impartieron pláticas de terapia física a personas de 45 municipios. De igual forma en el Centro de Rehabilitación Integral Infantil (CRII) se incrementó la atención de servicios de rehabilitación de pacientes externa. Sin embargo en el Centro Tecnología Adaptada (CTA) bajo un poco los servicios ya que cambio de ubicación física, el área de terapia de lenguaje se pasó al CRII.
3	E079	ATENDER A 146,035 PERSONAS QUE PRESENTAN ALGUNA DISCAPACIDAD CON APOYOS Y SERVICIOS ASISTENCIALES A TRAVES DE LOS PROGRAMAS ISD, ILEYC, SITRADIF Y CRENAPEP.	ODIF	Se superó la meta programática del cuarto trimestre 2019, como resultado de las pláticas y cursos de sensibilización sobre el manejo y prevención de la discapacidad, por ello se rehabilitaron los programas de: Integración Laboral, Escolar e Integración Social del Discapacitado. Así mismo se mantuvo la demanda de los servicios y apoyos de la Credencial Nacional para Personas con Discapacidad, del Sistema de Transporte Adaptado para Personas con Discapacidad con la finalidad de contribuir a mejorar el estado físico y mental de las personas discapacitadas.
4	E079	APOYAR A 8,455 PERSONAS DE POBLACION ABIERTA VULNERABLE CON SERVICIOS DE PREVENCION Y ASESORIA JURIDICA EN MATERIA DE DICTAMEN NORMATIVO Y MEDIACION FAMILIAR.	ODIF	Se superó considerablemente la meta programática del cuarto trimestre, derivado del incremento de servicios otorgados a todos los miembros de la familia del usuario solicitante, además de la atención psicológica que se lleva a cabo con niñas, niños y adolescentes para garantizar su derecho de participación, pues es fundamental para la conciliación. Sin embargo hubo poca anuencia de asesoría jurídica en materia de guardia y custodia, pensión alimenticia y divorcio por la falta de cultura de la denuncia.
5	E079	BENEFICIAR A 600 NIÑAS, NIÑOS Y ADOLESCENTES CON SERVICIOS Y APOYOS EN LAS CASAS DE JOVENES EN PROGRESO.	ODIF	Se superó considerablemente la meta del cuarto trimestre 2019 en las 5 Casa de Jóvenes en Progreso, derivado del incrementó de la demanda de consulta y terapia psicológicas para niñas, niños y adolescentes de las Casa. Además con una asistencia concurrida de menores y adolescentes en la impartición de cursos, talleres y pláticas de salud, educación y empleo, contribuyendo al mejoramiento del desarrollo físico y mental de esta población.
6	E079	IMPULSAR A 25 JOVENES DESTACADOS PARA LA PARTICIPACION EN LA CREACION DE ALTERNATIVAS DE SOLUCION A PROBLEMATICAS GUBERNAMENTALES, EMPRESARIALES Y SOCIALES.	ODIF	Se superó la meta programada anual 2019, como resultado de la asistencia constante de menores y adolescentes en las actividades recreativas y de convivencia (mes de la niñez, día del estudiante, día internacional de la juventud, Concierto, actividad de tipo masivo y lúdicas), donde destacaron en participan creativa de alternativas de solución a las problemáticas, gubernamentales, empresariales y sociales en las 5 casas de jóvenes para contribuyendo en su desarrollo cognoscitivo.

Justificación de Indicadores a Cumplimiento Menor al 90%.

No.	PP	Indicador	U.R.	Justificación de la Dependencia / Entidad
1	E079	PORCENTAJE DE MUJERES VULNERABLES ATENDIDAS CON PROGRAMAS DE DESARROLLO ASISTENCIAL INTEGRAL.	ODIF	En el 4to trimestre se alcanzó el 86% de la meta programada derivado que no se realizaron entregas de créditos del Programa Apoyo Productivo a la Mujer Poblana derivado de los cambios administrativos de gobierno, cancelando entregas programadas. Además del retraso de pagos de adeudos vencidos que tienen algunos municipios como son Teziutla, Acatlán de Osorio, Acatzingo, Zacatlan entre los principales. Así mismo disminuyeron la demanda de peticiones de crédito grupales las interesadas requieren apoyos individuales. También en las 31 Clínicas de Prevención y Atención al Maltrato, disminuyó la demanda de servicios, reportando 470 reportes de maltrato más que el 3er trimestre, comprobándose 173 reportes maltrato. Así mismo se proporcionaron 3,778 de servicios médicos, psicológicos, jurídicos y de servicio social para 9,057 personas afectadas y aquellas que se vieron involucradas en algún tipo de maltrato. No obstante aumento la demanda de capacitaciones para el trabajo, talleres, jornadas y servicios estilismo que se proporcionaron a través de 183 Centros de Capacitación y Desarrollo (CECADE) ubicados en 118 municipios del Estado de Puebla derivado de la difusión del programa y participación de las autoridades municipales.
2	E079	PORCENTAJE DE NIÑAS, NIÑOS Y ADOLESCENTES EN SITUACION DE ABANDONO Y VULNERABILIDAD CON PROGRAMAS ASISTENCIAL ATENDIDOS.	ODIF	No se cumplió la meta programática del indicador del cuarto trimestre 2019 derivado que no se realizaron entregas de apoyos a niñas, niños y adolescentes indígenas del Programa "Beca un Niño Indígena", derivado que no se ha concretado el procedimiento de adjudicación de material escolar y mochilas por parte de la Secretaría de Planeación y Finanzas GESAIC-002-495, razón por la cual no sean realizado las entregas de paquetes escolares. En cuanto a la atención jurídica y psicológica para las niñas, niños y adolescente bajo custodia del SEDIF tuvo una fluctuación 112 ingresos y 95 egresos de menores y adolescentes que se encontraban en orfandad y abandono, es un factor externo de la sociedad que no se puede controlar; sin embargo se generaron 1,740 servicios especializados de orientación jurídica y psicológica para resolver su situación jurídica y psicológica. Así también disminuyeron los ingresos menores infractores por infracciones pequeñas que realizaron.



Justificación de Indicadores a Cumplimiento Menor al 90%.

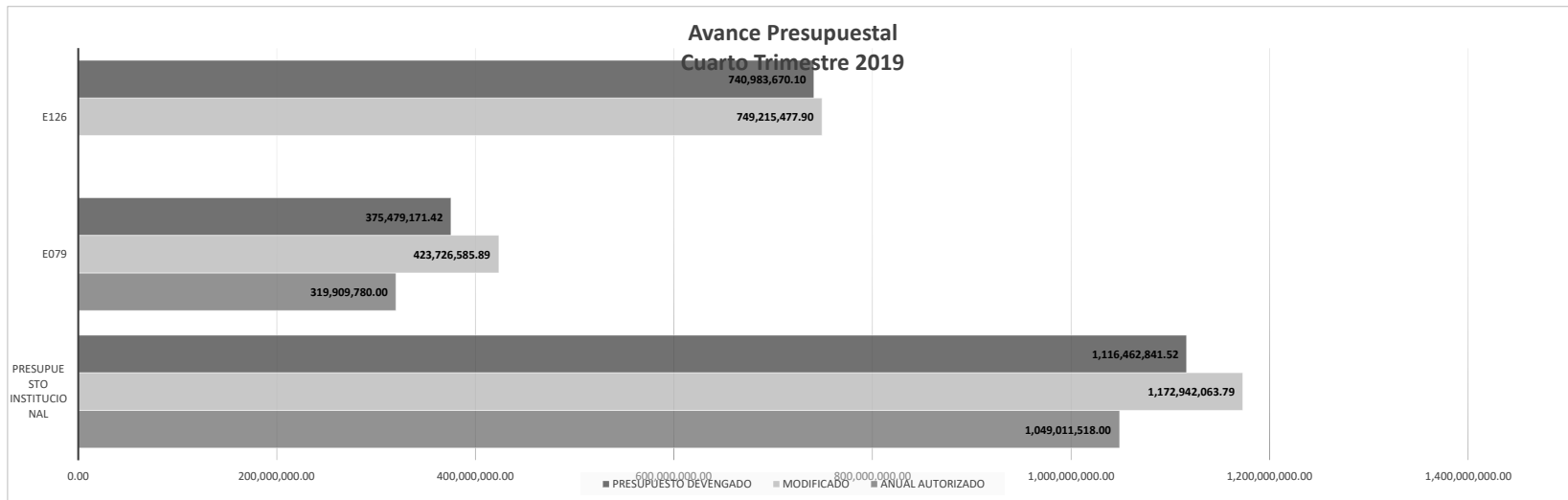
No.	PP	Indicador	U.R.	Justificación de la Dependencia / Entidad
3	E079	PORCENTAJE DE PERSONAS ATENDIDAS CON APOYOS DE APARATOS ORTOPEDICOS, MEDICAMENTOS Y SERVICIOS MEDICO-HOSPITALARIOS ENTREGADOS.	ODIF	No se cumplió con la meta del cuarto trimestre, de apoyos derivado que en el programas Donaciones de Aparatos Ortopédico y Ayudas funcionales derivado que se reprogramaron las jornadas de entrega de aparatos ortopédico en 2 municipios, entregándose 548 aparatos ortopédicos y/o ayudas funcionales a 557 personas con discapacidad de bajos recursos económicos que solicitaron y cubrieron los requisitos de acuerdo a la normatividad. Así mismo en el programa de Apoyos Médico-Hospitalarios se realizó en cierre fiscal en el mes de octubre 2019, por lo que no se pudieron ingresar más solicitudes a partir de esta fecha. Las cifras reportadas corresponden a solicitudes tramitadas con anterioridad, entregándose 68 apoyos médico-hospitalarios al mismo número de personas con carencia social.

Justificación de Indicadores a Cumplimiento Mayor al 115.99%.

No.	PP	Indicador	U.R.	Justificación de la Dependencia / Entidad
1	E079	PORCENTAJE DE PERSONAS CON DISCAPACIDAD VULNERABLES ATENDIDAS CON SERVICIOS MEDICOS Y REHABILITATORIOS.	ODIF	Se superó considerablemente la meta programa del cuarto 2019, derivado del aumento la demanda de los servicios y apoyos médicos y rehabilitación que se otorgan a través de: 87 UBR, 17 CRI, un CRII y el CTA que operan en la capital e interior del Estado. También se mantuvo la demanda de los servicios de Transporte Adaptado para Personas con Discapacidad y el otorgamiento de Credenciales Nacional para Personas con Discapacidad como reflejo de la impartición de pláticas y cursos de sensibilización de la prevención y manejo de la discapacidad.
2	E079	PORCENTAJE DE JOVENES VULNERABLES BENEFICIADOS EN LAS CASAS DE JOVENES EN PROGRESO.	ODIF	Se superó considerablemente la meta del cuarto trimestre 2019 del indicador, a efecto que las 5 Casa de Jóvenes en Progresos que se encuentra en municipios estratégicos del Estado, con un aumento de la demanda de servicios de cursos, talleres, consultas psicológicas, pláticas y asesorías de mediación para niñas, niños y adolescentes carencias económicas y sociales con el fin de contribuir a mejorar su estado de salud, económica y social.

### Presupuesto Devengado

No.	PROGRAMA PRESUPUESTARIO	ANUAL AUTORIZADO	AMPLIACIONES	REDUCCIONES	MODIFICADO	PRESUPUESTO DEVENGADO
		1,049,011,518.00	123,930,545.79	0.00	1,172,942,063.79	1,116,462,841.52
1	E079	319,909,780.00	103,816,805.89	0.00	423,726,585.89	375,479,171.42
2	E126		20,113,739.90	0.00	749,215,477.90	740,983,670.10



## Observaciones

1. Se recomienda a la Institución tomar en consideración los resultados de las actividades e indicadores incumplidos del informe correspondiente al cuarto trimestre, para la programación de 2020.
2. Revisar la programación 2020, que se encuentre en porcentaje.
3. Revisar la información presupuestal reportada, toda vez que solo un programa presupuestario refleja movimientos.