



SISTEMA PARA EL DESARROLLO INTEGRAL DE LA FAMILIA
DEL ESTADO DE PUEBLA
PROYECCIONES DE INGRESOS - LDF (F7a)
(PESOS)
(CIFRAS NOMINALES)



| Concepto | 2024 | 2025 | 2026 | 2027 | 2028 | 2029 |
|---|-------------------------|-------------------------|-------------------------|-------------------------|-------------------------|-------------------------|
| 1. Ingresos de Libre Disposición (1=A+B+C+D+E+F+G+H+I+J+K+L) | 365,387,077.93 | 365,387,077.93 | 365,387,077.93 | 365,387,077.93 | 365,387,077.93 | 365,387,077.93 |
| A. Impuestos | 0.00 | 0.00 | 0.00 | 0.00 | 0.00 | 0.00 |
| B. Cuotas y Aportaciones de Seguridad Social | 0.00 | 0.00 | 0.00 | 0.00 | 0.00 | 0.00 |
| C. Contribuciones de Mejoras | 0.00 | 0.00 | 0.00 | 0.00 | 0.00 | 0.00 |
| D. Derechos | 0.00 | 0.00 | 0.00 | 0.00 | 0.00 | 0.00 |
| E. Productos | 3,806,256.41 | 3,806,256.41 | 3,806,256.41 | 3,806,256.41 | 3,806,256.41 | 3,806,256.41 |
| F. Aprovechamientos | 0.00 | 0.00 | 0.00 | 0.00 | 0.00 | 0.00 |
| G. Ingresos por Venta de Bienes y Prestación de Servicios | 15,164,841.58 | 15,164,841.58 | 15,164,841.58 | 15,164,841.58 | 15,164,841.58 | 15,164,841.58 |
| H. Participaciones | 0.00 | 0.00 | 0.00 | 0.00 | 0.00 | 0.00 |
| I. Incentivos Derivados de la Colaboración Fiscal | 0.00 | 0.00 | 0.00 | 0.00 | 0.00 | 0.00 |
| J. Transferencias y Asignaciones | 346,415,979.94 | 346,415,979.94 | 346,415,979.94 | 346,415,979.94 | 346,415,979.94 | 346,415,979.94 |
| K. Convenios | 0.00 | 0.00 | 0.00 | 0.00 | 0.00 | 0.00 |
| L. Otros Ingresos de Libre Disposición | 0.00 | 0.00 | 0.00 | 0.00 | 0.00 | 0.00 |
| 2. Transferencias Federales Etiquetadas (2=A+B+C+D+E) | 1,127,815,396.65 | 1,127,815,396.65 | 1,127,815,396.65 | 1,127,815,396.65 | 1,127,815,396.65 | 1,127,815,396.65 |
| A. Aportaciones | 0.00 | 0.00 | 0.00 | 0.00 | 0.00 | 0.00 |
| B. Convenios | 0.00 | 0.00 | 0.00 | 0.00 | 0.00 | 0.00 |
| C. Fondos Distintos de Aportaciones | 0.00 | 0.00 | 0.00 | 0.00 | 0.00 | 0.00 |
| D. Transferencias, Asignaciones, Subsidios y Subvenciones, y Remisiones y Jnd | 1,126,536,886.00 | 1,126,536,886.00 | 1,126,536,886.00 | 1,126,536,886.00 | 1,126,536,886.00 | 1,126,536,886.00 |
| E. Otras Transferencias Federales Etiquetadas | 1,278,510.65 | 1,278,510.65 | 1,278,510.65 | 1,278,510.65 | 1,278,510.65 | 1,278,510.65 |
| 3. Ingresos Derivados de Financiamientos (3=A) | 0.00 | 0.00 | 0.00 | 0.00 | 0.00 | 0.00 |
| A. Ingresos Derivados de Financiamientos | 0.00 | 0.00 | 0.00 | 0.00 | 0.00 | 0.00 |
| 4. Total de Ingresos Proyectados (4=1+2+3) | 1,493,202,474.58 | 1,493,202,474.58 | 1,493,202,474.58 | 1,493,202,474.58 | 1,493,202,474.58 | 1,493,202,474.58 |
| Datos Informativos | | | | | | |
| 1. Ingresos Derivados de Financiamientos con Fuente de Pago de Ingresos de Libre Disposición | 0.00 | 0.00 | 0.00 | 0.00 | 0.00 | 0.00 |
| 2. Ingresos Derivados de Financiamientos con Fuente de Pago de Transferencias Federales Etiquetadas | 0.00 | 0.00 | 0.00 | 0.00 | 0.00 | 0.00 |
| 3. Ingresos Derivados de Financiamientos (3 = 1 + 2) | 0.00 | 0.00 | 0.00 | 0.00 | 0.00 | 0.00 |





SISTEMA PARA EL DESARROLLO INTEGRAL DE LA FAMILIA
DEL ESTADO DE PUEBLA
PROYECCIONES DE INGRESOS - LDF (F7A)
(PESOS)
(CIFRAS NOMINALES)





| Concepto | 2024 | 2025 | 2026 | 2027 | 2028 | 2029 |
|----------|------|------|------|------|------|------|
|----------|------|------|------|------|------|------|

Bajo protesta de decir verdad declaramos que los Estados Financieros y sus notas, son razonablemente correctos y son responsabilidad del emisor.


 Joel Carfinez Perez
 JEFE DEL DEPARTAMENTO DE RECURSOS FINANCIEROS


 Jose Miguel Albicker Aguilera
 DIRECTOR DE ADMINISTRACION Y FINANZAS


 Maria Mirna Mayola Perez Ortega
 SUPERVISOR
 TITULAR DE LA UNIDAD DE PLANEACION, ADMINISTRACION Y FINANZAS


 Jesus Alejandro Cortes Carrasco
 AUTORIZO
 DIRECTOR GENERAL