



Concepto	2024	2023
<b>FLUJOS DE EFECTIVO DE LAS ACTIVIDADES DE OPERACIÓN</b>		
ORIGEN	537,278,470.28	1,456,419,066.57
IMPUESTOS	0.00	0.00
CUOTAS Y APORTACIONES DE SEGURIDAD SOCIAL	0.00	0.00
CONTRIBUCIONES DE MEJORAS	0.00	0.00
DERECHOS	0.00	0.00
PRODUCTOS	5,084,767.06	22,502,096.82
APROVECHAMIENTOS	0.00	0.00
INGRESOS POR VENTAS DE BIENES, PRESTACIÓN DE SERVICIOS Y OTROS INGRESOS PARTICIPACIONES, APORTACIONES, CONVENIOS, INCENTIVOS DERIV. DE LA COLAB. FISCAL Y FONDOS DIST. DE APORT	13,377,953.41	34,577,418.73
TRANSFERENCIAS, ASIGNACIONES, SUBSIDIOS Y SUBVENCIONES, Y PENSIONES Y JUBILACIONES	518,815,749.81	1,399,339,551.02
OTROS ORÍGENES DE OPERACIÓN	0.00	0.00
APLICACIÓN	381,511,555.01	1,226,317,771.06
SERVICIOS PERSONALES	103,844,231.78	210,533,662.22
MATERIALES Y SUMINISTROS	169,445,928.92	808,576,728.74
SERVICIOS GENERALES	18,581,995.64	68,111,061.15
TRANSFERENCIAS INTERNAS Y ASIGNACIONES AL SECTOR PÚBLICO	0.00	0.00
TRANSFERENCIAS AL RESTO DEL SECTOR PÚBLICO	0.00	0.00
SUBSIDIOS Y SUBVENCIONES	0.00	0.00
AYUDAS SOCIALES	89,639,398.67	139,096,318.95
PENSIONES Y JUBILACIONES	0.00	0.00
TRANSFERENCIAS A FIDEICOMISOS, MANDATOS Y OTROS ANÁLOGOS	0.00	0.00
TRANSFERENCIAS A LA SEGURIDAD SOCIAL	0.00	0.00
DONATIVOS	0.00	0.00
TRANSFERENCIAS AL EXTERIOR	0.00	0.00
PARTICIPACIONES	0.00	0.00
APORTACIONES	0.00	0.00
CONVENIOS	0.00	0.00
OTRAS APLICACIONES DE OPERACIÓN	0.00	0.00
FLUJOS NETOS DE EFECTIVO POR ACTIVIDADES DE OPERACIÓN	155,766,915.27	230,101,295.51




Concepto	2024	2023
<b>FLUJOS DE EFECTIVO DE LAS ACTIVIDADES DE INVERSIÓN</b>		
ORIGEN	0.00	0.00
BIENES INMUEBLES, INFRAESTRUCTURA Y CONSTRUCCIONES EN PROCESO	0.00	0.00
BIENES MUEBLES	0.00	0.00
OTROS ORÍGENES DE INVERSIÓN	0.00	0.00
APLICACIÓN	12,711,958.00	8,319,088.68
BIENES INMUEBLES, INFRAESTRUCTURA Y CONSTRUCCIONES EN PROCESO	0.00	0.00
BIENES MUEBLES	12,711,958.00	8,130,224.90
OTRAS APLICACIONES DE INVERSIÓN	0.00	188,863.78
FLUJOS NETOS DE EFECTIVO POR ACTIVIDADES DE INVERSIÓN	-12,711,958.00	-8,319,088.68
<b>FLUJOS DE EFECTIVO DE LAS ACTIVIDADES DE FINANCIAMIENTO</b>		
ORIGEN	43,746,426.02	17,002,145.86
ENDEUDAMIENTO NETO	0.00	0.00
INTERNO	0.00	0.00
EXTERNO	0.00	0.00
OTROS ORÍGENES DE FINANCIAMIENTO	43,746,426.02	17,002,145.86
APLICACIÓN	277,961,240.32	454,832,558.73
SERVICIOS DE LA DEUDA	0.00	0.00
INTERNO	0.00	0.00
EXTERNO	0.00	0.00
OTRAS APLICACIONES DE FINANCIAMIENTO	277,961,240.32	454,832,558.73
FLUJOS NETOS DE EFECTIVO POR ACTIVIDADES DE FINANCIAMIENTO	-234,214,814.30	-437,830,412.87





Concepto	2024	2023
Incremento/Disminución Neta en el Efectivo y Equivalentes al Efectivo	-91,159,857.03	-216,048,206.04
Efectivo y Equivalentes al Efectivo al Inicio del Ejercicio	328,060,110.21	544,108,316.25
Efectivo y Equivalentes al Efectivo al Final del Ejercicio	236,900,253.18	328,060,110.21

Bajo protesta de decir verdad declaramos que los Estados Financieros y sus notas, son razonablemente correctos y son responsabilidad del emisor.

  
JOEL MARTÍNEZ PÉREZ  
JEFE DEL DEPARTAMENTO DE RECURSOS  
FINANCIEROS

  
JOSÉ MIGUEL ALBICKER AGUILERA  
DIRECTOR DE ADMINISTRACIÓN Y FINANZAS

  
MARÍA MIRNA MAYOLA PÉREZ ORTEGA  
TITULAR DE LA UNIDAD DE PLANEACIÓN,  
ADMINISTRACIÓN Y FINANZAS

  
JESÚS ALEJANDRO CORTÉS CARRASCO  
DIRECTOR GENERAL