







Concepto	2019	2020	2021	2022	2023	2024
1. Ingresos de Libre Disposición (1=A+B+C+D+E+F+G+H+I+J+K+L)	0.00	359,538,628.16	344,110,840.87	49,950,675.84	380,185,518.98	332,445,975.65
A. Impuestos	0.00	0.00	0.00	0.00	0.00	0.00
B. Cuotas y Aportaciones de Seguridad Social	0.00	0.00	0.00	0.00	0.00	0.00
C. Contribuciones de Mejoras	0.00	0.00	0.00	0.00	0.00	0.00
D. Derechos	0.00	0.00	0.00	0.00	0.00	0.00
E. Productos	0.00	3,553,906.99	4,035,361.64	4,286,798.19	15,357,146.37	3,006,246.61
F. Aprovechamientos	0.00	0.00	0.00	0.00	0.00	0.00
G. Ingresos por Venta de Bienes y Prestación de Servicios	0.00	41,128,095.17	39,864,073.29	36,452,872.68	34,577,418.73	2,579,140.04
H. Participaciones	0.00	0.00	0.00	0.00	0.00	0.00
I. Incentivos Derivados de la Colaboración Fiscal	0.00	0.00	0.00	0.00	0.00	0.00
J. Transferencias y Asignaciones	0.00	314,856,626.00	300,211,405.94	9,211,004.97	330,250,953.88	326,860,569.00
K. Convenios	0.00	0.00	0.00	0.00	0.00	0.00
L. Otros Ingresos de Libre Disposición	0.00	0.00	0.00	0.00	0.00	0.00
2. Transferencias Federales Etiquetadas (2=A+B+C+D+E)	0.00	1,176,005,481.38	860,771,350.84	1,237,100,567.62	1,076,233,547.59	1,114,792,084.59
A. Aportaciones	0.00	0.00	0.00	0.00	0.00	0.00
B. Convenios	0.00	0.00	0.00	0.00	0.00	0.00
C. Fondos Distintos de Aportaciones	0.00	0.00	0.00	0.00	0.00	0.00
D. Transferencias, Asignaciones, Subsidios y Subvenciones, y Pensiones y Jubi	0.00	1,172,981,971.43	858,653,846.18	1,227,536,413.51	1,069,088,597.14	1,113,536,886.00
E. Otras Transferencias Federales Etiquetadas	0.00	3,023,509.95	2,117,504.66	9,564,154.11	7,144,950.45	1,255,198.59
3. Ingresos Derivados de Financiamientos (3=A)	0.00	0.00	0.00	0.00	0.00	0.00
A. Ingresos Derivados de Financiamientos	0.00	0.00	0.00	0.00	0.00	0.00
4. Total de Resultados de Ingresos (4=1+2+3)	0.00	1,535,544,109.54	1,204,882,191.71	1,287,051,243.46	1,456,419,066.57	1,447,238,060.24
Datos Informativos						
1. Ingresos Derivados de Financiamientos con Fuente de Pago de Ingresos de Libre Disposición	0.00	0.00	0.00	0.00	0.00	0.00
2. Ingresos Derivados de Financiamientos con Fuente de Pago de Transferencias Federales Etiquetadas	0.00	0.00	0.00	0.00	0.00	0.00
3. Ingresos Derivados de Financiamientos (3 = 1 + 2)	0.00	0.00	0.00	0.00	0.00	0.00

Bajo protesta de decir verdad declaramos que los Estados Financieros y sus notas, son  
razonablemente correctos y son responsabilidad del emisor.

  
 C. JOSÉ MARTÍNEZ PÉREZ  
 JEFE DEL DEPARTAMENTO DE RECURSOS FINANCIEROS

  
 C. JOSÉ MIGUEL ALBICKER AGUILERA  
 DIRECTOR DE ADMINISTRACIÓN Y FINANZAS

  
 C. MARÍA MIRNA MAYOLA PÉREZ ORTEGA  
 TITULAR DE LA UNIDAD DE PLANEACIÓN ADMINISTRACIÓN Y FINANZAS

  
 C. JOSÉ ALEJANDRO CORTÉS CARRASCO  
 DIRECTOR GENERAL