

SISTEMA PARA EL DESARROLLO INTEGRAL DE LA FAMILIA
DEL ESTADO DE PUEBLA
ESTADO ANALÍTICO DEL ACTIVO
Del 1 de Enero al 31 de Marzo de 2024
(Cifras en pesos)





| Concepto | Saldo Inicial 1 | Cargos del periodo 2 | Abonos del periodo 3 | Saldo final 4=(1+2-3) | Variación del periodo 5=(4-1) |
|---|--------------------|-------------------------|-------------------------|--------------------------|----------------------------------|
| ACTIVO | 414,499,336.49 | 166,449,684.09 | 358,960,156.94 | 221,988,863.64 | -192,510,472.85 |
| ACTIVO CIRCULANTE | 328,736,831.59 | 155,134,884.30 | 354,824,042.01 | 129,047,673.88 | -199,689,157.71 |
| EFFECTIVO Y EQUIVALENTES | 328,060,110.21 | 79,911,738.33 | 279,948,632.04 | 128,023,216.50 | -200,036,893.71 |
| DERECHOS A RECIBIR EFECTIVO O EQUIVALENTES | 26,447.58 | 75,223,145.97 | 74,875,409.97 | 374,183.58 | 347,736.00 |
| DERECHOS A RECIBIR BIENES O SERVICIOS | 0.00 | 0.00 | 0.00 | 0.00 | 0.00 |
| INVENTARIOS | 0.00 | 0.00 | 0.00 | 0.00 | 0.00 |
| ALMACENES | 650,273.80 | 0.00 | 0.00 | 650,273.80 | 0.00 |
| ESTIMACIÓN POR PÉRDIDAS O DETERIORO DE ACTIVOS CIRCULANTES | 0.00 | 0.00 | 0.00 | 0.00 | 0.00 |
| OTROS ACTIVOS CIRCULANTES | 0.00 | 0.00 | 0.00 | 0.00 | 0.00 |
| ACTIVO NO CIRCULANTE | 85,762,504.90 | 11,314,799.79 | 4,136,114.93 | 92,941,189.76 | 7,178,684.86 |
| INVERSIONES FINANCIERAS A LARGO PLAZO | 0.00 | 0.00 | 0.00 | 0.00 | 0.00 |
| DERECHOS A RECIBIR EFECTIVO O EQUIVALENTES A LARGO PLAZO | 0.00 | 0.00 | 0.00 | 0.00 | 0.00 |
| BIENES INMUEBLES, INFRAESTRUCTURA Y CONSTRUCCIONES EN PROCESO | 51,735,283.03 | 0.00 | 0.00 | 51,735,283.03 | 0.00 |
| BIENES MUEBLES | 305,156,083.07 | 11,314,799.79 | 0.00 | 316,470,882.86 | 11,314,799.79 |
| ACTIVOS INTANGIBLES | 5,002,352.76 | 0.00 | 0.00 | 5,002,352.76 | 0.00 |
| DEPRECIACIÓN, DETERIORO Y AMORTIZACIÓN ACUMULADA DE BIENES | -276,277,439.50 | 0.00 | 4,136,114.93 | -280,413,554.43 | -4,136,114.93 |
| ACTIVOS DIFERIDOS | 146,225.54 | 0.00 | 0.00 | 146,225.54 | 0.00 |
| ESTIMACIÓN POR PÉRDIDA O DETERIORO DE ACTIVOS NO CIRCULANTES | 0.00 | 0.00 | 0.00 | 0.00 | 0.00 |
| OTROS ACTIVOS NO CIRCULANTES | 0.00 | 0.00 | 0.00 | 0.00 | 0.00 |


SISTEMA PARA EL DESARROLLO INTEGRAL DE LA FAMILIA
DEL ESTADO DE PUEBLA
ESTADO ANALÍTICO DEL ACTIVO
Del 1 de Enero al 31 de Marzo de 2024
(Cifras en pesos)




Bajo protesta de decir verdad declaramos que los Estados Financieros y sus notas,
son razonablemente correctos y son responsabilidad del emisor.


ELABORÓ
C. JOEL MARTÍNEZ PÉREZ
JEFE DEL DEPARTAMENTO DE RECURSOS
FINANCIEROS


No. Bo.
C. JOSÉ MIGUEL ALBICKER AGUILERA
DIRECTOR DE ADMINISTRACIÓN Y FINANZAS


SUBERVISÓ
C. MARÍA MIRNA MAYOLA PÉREZ ORTEGA
TITULAR DE LA UNIDAD DE PLANEACIÓN,
ADMINISTRACIÓN Y FINANZAS


AUTORIZÓ
C. JESÚS ALEJANDRO CORTÉS CARRASCO
DIRECTOR GENERAL