




	2024	2023
ACTIVO		
ACTIVO CIRCULANTE		
EFFECTIVO Y EQUIVALENTES	128,023,216.50	328,060,110.21
DERECHOS A RECIBIR EFFECTIVO O EQUIVALENTES	374,183.58	26,447.58
DERECHOS A RECIBIR BIENES O SERVICIOS	0.00	0.00
INVENTARIOS	0.00	0.00
ALMACENES	650,273.80	650,273.80
ESTIMACIÓN POR PÉRDIDAS O DETERIORO DE OTROS CIRCULANTES	0.00	0.00
OTROS CIRCULANTES	0.00	0.00
TOTAL DE CIRCULANTES	129,047,673.88	328,736,831.59
ACTIVO NO CIRCULANTE		
INVERSIONES FINANCIERAS A LARGO PLAZO	0.00	0.00
DERECHOS A RECIBIR EFFECTIVO O EQUIVALENTES A LARGO PLAZO	0.00	0.00
BIENES INMUEBLES, INFRAESTRUCTURA Y CONSTRUCCIONES EN PROCESO	51,735,283.03	51,735,283.03
BIENES MUEBLES	316,470,882.86	305,156,083.07
ACTIVOS INTANGIBLES	5,002,352.76	5,002,352.76
DEPRECIACIÓN, DETERIORO Y AMORTIZACIÓN ACUMULADA DE BIENES	-280,413,554.43	-276,277,439.50
ACTIVOS DIFERIDOS	146,225.54	146,225.54
ESTIMACIÓN POR PÉRDIDA O DETERIORO DE OTROS CIRCULANTES	0.00	0.00
OTROS CIRCULANTES	0.00	0.00
TOTAL DE CIRCULANTES	92,941,189.76	85,762,504.90
PASIVO		
PASIVO CIRCULANTE		
CUENTAS POR PAGAR A CORTO PLAZO	11,029,200.87	204,161,115.61
DOCUMENTOS POR PAGAR A CORTO PLAZO	0.00	0.00
PORCIÓN A CORTO PLAZO DE LA DEUDA PÚBLICA A LARGO PLAZO	0.00	0.00
TÍTULOS Y VALORES A CORTO PLAZO	0.00	0.00
PASIVOS DIFERIDOS A CORTO PLAZO	0.00	0.00
FONDOS Y BIENES DE TERCEROS EN GARANTÍA Y/O ADMINISTRACIÓN A CORTO PLAZO	0.00	0.00
PROVISIONES A CORTO PLAZO	0.00	0.00
OTROS PASIVOS A CORTO PLAZO	0.00	0.00
TOTAL DE PASIVOS CIRCULANTES	11,029,200.87	204,161,115.61
PASIVO NO CIRCULANTE		
CUENTAS POR PAGAR A LARGO PLAZO	0.00	0.00
DOCUMENTOS POR PAGAR A LARGO PLAZO	0.00	0.00
DEUDA PÚBLICA A LARGO PLAZO	0.00	0.00
PASIVOS DIFERIDOS A LARGO PLAZO	0.00	0.00
FONDOS Y BIENES DE TERCEROS EN GARANTÍA Y/O ADMINISTRACIÓN A LARGO PLAZO	0.00	0.00
PROVISIONES A LARGO PLAZO	25,755,601.37	25,914,915.29
TOTAL DE PASIVOS NO CIRCULANTES	25,755,601.37	25,914,915.29
TOTAL DEL PASIVO	36,784,802.24	230,076,030.90
HACIENDA PÚBLICA / PATRIMONIO		
HACIENDA PÚBLICA/PATRIMONIO CONTRIBUIDO		
	162,311,031.60	162,311,031.60
APORTACIONES		
DONACIONES DE CAPITAL	160,377,913.47	160,377,913.47
ACTUALIZACIÓN DE LA HACIENDA PÚBLICA/PATRIMONIO	1,933,118.13	1,933,118.13
	0.00	0.00
TOTAL DEL PASIVO	22,893,029.80	22,112,273.99


SISTEMA PARA EL DESARROLLO INTEGRAL DE LA FAMILIA
DEL ESTADO DE PUEBLA
ESTADO DE SITUACIÓN FINANCIERA
Al 31 de Marzo de 2024
(Cifras en pesos)





	2024	2023
RESULTADOS DEL EJERCICIO (AHORRO / DESAHORRO)	15,476,292.91	13,772,439.43
RESULTADOS DE EJERCICIOS ANTERIORES	43,571,174.76	44,494,272.43
REVALUOS	0.00	0.00
RESERVAS	0.00	0.00
RECTIFICACIONES DE RESULTADOS DE EJERCICIOS ANTERIORES	-36,154,437.87	-36,154,437.87
EXCESO O INSUFICIENCIA EN LA ACTUALIZACIÓN DE LA HACIENDA PÚBLICA/PATRIMONIO	0.00	0.00
RESULTADO POR POSICIÓN MONETARIA	0.00	0.00
RESULTADO POR TENENCIA DE ACTIVOS NO MONETARIOS	0.00	0.00
TOTAL HACIENDA PÚBLICA/PATRIMONIO.....	185,204,061.40	184,423,305.59
TOTAL DEL PASIVO Y HACIENDA PÚBLICA/PATRIMONIO...	221,988,863.64	414,499,336.49

Bajo protesta de decir verdad declaramos que los Estados Financieros y sus notas, son razonablemente correctos y son responsabilidad del emisor.


 C. JOEL MARQUEZ PÉREZ
 JEFE DEL DEPARTAMENTO DE RECURSOS FINANCIEROS


 Vo. Bo.
 C. JOSÉ MIGUEL ALBICER AGUILERA
 DIRECTOR DE ADMINISTRACIÓN Y FINANZAS


 C. MARÍA MIRNA MAYOLA PÉREZ ORTEGA
 TITULAR DE LA UNIDAD DE PLANEACIÓN, ADMINISTRACIÓN Y FINANZAS


 C. JESÚS ALEJANDRO CORTÉS CARRASCO
 DIRECTOR GENERAL