



Concepto	2023	2022
<b>FLUJOS DE EFECTIVO DE LAS ACTIVIDADES DE OPERACIÓN</b>		
<b>ORIGEN</b>		
IMPUESTOS	1,456,419,066.57	1,287,051,243.46
CUOTAS Y APORTACIONES DE SEGURIDAD SOCIAL	0.00	0.00
CONTRIBUCIONES DE MEJORAS	0.00	0.00
DERECHOS	0.00	0.00
PRODUCTOS	22,502,096.82	13,850,952.30
APROVECHAMIENTOS	0.00	0.00
INGRESOS POR VENTAS DE BIENES, PRESTACIÓN DE SERVICIOS Y OTROS INGRESOS PARTICIPACIONES, APORTACIONES, CONVENIOS, INCENTIVOS DERIV. DE LA COLAB. FISCAL Y FONDOS DIST. DE APORT	34,577,418.73	36,452,872.68
TRANSFERENCIAS, ASIGNACIONES, SUBSIDIOS Y SUBVENCIONES, Y PENSIONES Y JUBILACIONES	1,399,339,551.02	1,236,747,418.48
OTROS ORÍGENES DE OPERACIÓN	0.00	0.00
<b>APLICACIÓN</b>		
SERVICIOS PERSONALES	1,226,317,771.06	848,687,916.01
MATERIALES Y SUMINISTROS	210,533,662.22	200,985,586.34
SERVICIOS GENERALES	808,576,728.74	573,832,888.02
TRANSFERENCIAS INTERNAS Y ASIGNACIONES AL SECTOR PÚBLICO	68,111,061.15	54,673,016.76
TRANSFERENCIAS AL RESTO DEL SECTOR PÚBLICO	0.00	0.00
SUBSIDIOS Y SUBVENCIONES	0.00	0.00
AYUDAS SOCIALES	139,096,318.95	19,196,424.89
PENSIONES Y JUBILACIONES	0.00	0.00
TRANSFERENCIAS A FIDEICOMISOS, MANDATOS Y OTROS ANÁLOGOS	0.00	0.00
TRANSFERENCIAS A LA SEGURIDAD SOCIAL	0.00	0.00
DONATIVOS	0.00	0.00
TRANSFERENCIAS AL EXTERIOR	0.00	0.00
PARTICIPACIONES	0.00	0.00
APORTACIONES	0.00	0.00
CONVENIOS	0.00	0.00
OTRAS APLICACIONES DE OPERACIÓN	0.00	0.00
<b>FLUJOS NETOS DE EFECTIVO POR ACTIVIDADES DE OPERACIÓN</b>	<b>230,101,295.51</b>	<b>438,363,327.45</b>





Concepto	2023	2022
<b>FLUJOS DE EFECTIVO DE LAS ACTIVIDADES DE INVERSIÓN</b>		
<b>ORIGEN</b>		
BIENES INMUEBLES, INFRAESTRUCTURA Y CONSTRUCCIONES EN PROCESO	0.00	0.00
BIENES MUEBLES	0.00	0.00
OTROS ORÍGENES DE INVERSIÓN	0.00	0.00
<b>APLICACIÓN</b>		
BIENES INMUEBLES, INFRAESTRUCTURA Y CONSTRUCCIONES EN PROCESO	8,319,088.68	2,716,203.32
BIENES MUEBLES	0.00	0.00
OTRAS APLICACIONES DE INVERSIÓN	8,130,224.90	2,532,059.82
<b>FLUJOS NETOS DE EFECTIVO POR ACTIVIDADES DE INVERSIÓN</b>	<b>188,863.78</b>	<b>184,143.50</b>
	<b>-8,319,088.68</b>	<b>-2,716,203.32</b>
<b>FLUJOS DE EFECTIVO DE LAS ACTIVIDADES DE FINANCIAMIENTO</b>		
<b>ORIGEN</b>		
<b>ENDEUDAMIENTO NETO</b>	<b>17,002,145.86</b>	<b>20,295,403.30</b>
INTERNO	0.00	0.00
EXTERNO	0.00	0.00
OTROS ORÍGENES DE FINANCIAMIENTO	0.00	0.00
<b>APLICACIÓN</b>	<b>17,002,145.86</b>	<b>20,295,403.30</b>
<b>SERVICIOS DE LA DEUDA</b>	<b>454,832,558.73</b>	<b>375,860,341.98</b>
INTERNO	0.00	0.00
EXTERNO	0.00	0.00
OTRAS APLICACIONES DE FINANCIAMIENTO	0.00	0.00
<b>FLUJOS NETOS DE EFECTIVO POR ACTIVIDADES DE FINANCIAMIENTO</b>	<b>454,832,558.73</b>	<b>375,860,341.98</b>
	<b>-437,830,412.87</b>	<b>-355,564,938.68</b>

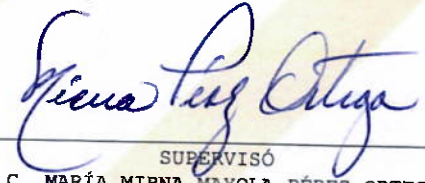


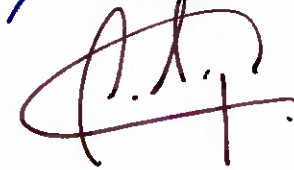
Concepto	2023	2022
Incremento/Disminución Neta en el Efectivo y Equivalentes al Efectivo	-216,048,206.04	80,082,185.45
Efectivo y Equivalentes al Efectivo al Inicio del Ejercicio	544,108,316.25	464,026,130.80
Efectivo y Equivalentes al Efectivo al Final del Ejercicio	328,060,110.21	544,108,316.25

Bajo protesta de decir verdad declaramos que los Estados Financieros y sus notas, son razonablemente correctos y son responsabilidad del emisor.

  
ELABORÓ  
C. JOEL MARTÍNEZ PÉREZ  
JEFE DEL DEPARTAMENTO DE RECURSOS  
FINANCIEROS

  
Vo. Bo.  
C. JOSÉ MIGUEL ALBICKER AGUILERA  
DIRECTOR DE ADMINISTRACIÓN Y FINANZAS

  
SUPERVISÓ  
C. MARÍA MIRNA MAYOLA PÉREZ ORTEGA  
TITULAR DE LA UNIDAD DE PLANEACIÓN,  
ADMINISTRACIÓN Y FINANZAS

  
AUTORIZÓ  
C. FRANCISCO ÁLVAREZ ARIZPE  
DIRECTOR GENERAL