



SISTEMA PARA EL DESARROLLO INTEGRAL DE LA FAMILIA
DEL ESTADO DE PUEBLA
RESULTADOS DE INGRESOS - LDF (F7c)
(PESOS)







Concepto	2018	2019	2020	2021	2022	2023
1. Ingresos de Libre Disposición (1=A+B+C+D+E+F+G+H+I+J+K+L)						
A. Impuestos	0.00	0.00	359,538,628.16	344,110,840.87	49,950,575.84	368,067,565.08
B. Cuotas y Aportaciones de Seguridad Social	0.00	0.00	0.00	0.00	0.00	0.00
C. Contribuciones de Mejoras	0.00	0.00	0.00	0.00	0.00	0.00
D. Derechos	0.00	0.00	0.00	0.00	0.00	0.00
E. Productos	0.00	0.00	3,553,906.99	4,035,361.64	4,286,798.19	11,541,514.19
F. Aprovechamientos	0.00	0.00	0.00	0.00	0.00	0.00
G. Ingresos por Venta de Bienes y Prestación de Servicios	0.00	0.00	41,128,095.17	39,864,073.29	36,452,872.68	17,879,712.27
H. Participaciones	0.00	0.00	0.00	0.00	0.00	0.00
I. Incentivos Derivados de la Colaboración Fiscal	0.00	0.00	0.00	0.00	0.00	0.00
J. Transferencias y Asignaciones	0.00	0.00	314,856,626.00	300,211,405.94	9,211,004.97	338,646,338.62
K. Convenios	0.00	0.00	0.00	0.00	0.00	0.00
L. Otros Ingresos de Libre Disposición	0.00	0.00	0.00	0.00	0.00	0.00
2. Transferencias Federales Etiquetadas (2=A+B+C+D+E)						
A. Aportaciones	0.00	0.00	1,176,005,481.38	860,771,350.84	1,237,100,567.62	1,074,232,528.81
B. Convenios	0.00	0.00	0.00	0.00	0.00	0.00
C. Fondos Distintos de Aportaciones	0.00	0.00	0.00	0.00	0.00	0.00
D. Transferencias, Asignaciones, Subsidios y Subvenciones, y Pensiones y Jubi	0.00	0.00	1,172,981,971.43	858,653,846.18	1,227,536,413.51	1,070,093,125.00
E. Otras Transferencias Federales Etiquetadas	0.00	0.00	3,023,509.95	2,117,504.66	9,564,154.11	4,139,403.81
3. Ingresos Derivados de Financiamientos (3=A)						
A. Ingresos Derivados de Financiamientos	0.00	0.00	0.00	0.00	0.00	0.00
4. Total de Resultados de Ingresos (4=1+2+3)						
	0.00	0.00	1,535,544,109.54	1,204,882,191.71	1,287,051,243.46	1,442,300,093.89
Datos Informativos						
1. Ingresos Derivados de Financiamientos con Fuente de Pago de Ingresos de Libre Disposición	0.00	0.00	0.00	0.00	0.00	0.00
2. Ingresos Derivados de Financiamientos con Fuente de Pago de Transferencias Federales Etiquetadas	0.00	0.00	0.00	0.00	0.00	0.00
3. Ingresos Derivados de Financiamientos (3 = 1 + 2)	0.00	0.00	0.00	0.00	0.00	0.00



SISTEMA PARA EL DESARROLLO INTEGRAL DE LA FAMILIA
DEL ESTADO DE PUEBLA
RESULTADOS DE INGRESOS - LDF (F7c)
(PESOS)

Concepto	2018	2019	2020	2021	2022	2023
----------	------	------	------	------	------	------

Bojo protesta de decir verdad declaramos que los Estados Financieros y sus notas, son razonablemente correctos y son responsabilidad del emisor.

 ELABORÓ Sr. JOEL MARTÍNEZ PÉREZ JEFE DEL DEPARTAMENTO DE RECURSOS FINANCIEROS	 Vo. Bo. Sr. JOSÉ MIGUEL ALBICKER AGUILERA DIRECTOR DE ADMINISTRACIÓN Y FINANZAS
 SUPERVISÓ Sr. MARÍA MIERA MAYOLA PÉREZ ORTEGA TITULAR DE LA UNIDAD DE PLANEACIÓN, ADMINISTRACIÓN Y FINANZAS	 AUTORIZÓ Sr. FRANCISCO ÁLVAREZ ARIZPE DIRECTOR GENERAL