



**SISTEMA PARA EL DESARROLLO INTEGRAL DE LA FAMILIA
DEL ESTADO DE PUEBLA
PROYECCIONES DE INGRESOS - LDF (F7a)
(PESOS)
(CIFRAS NOMINALES)**




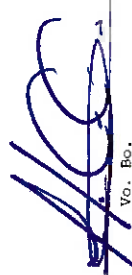


Concepto	2023	2024	2025	2026	2027	2028
1. Ingresos de Libre Disposición (1=A+B+C+D+E+F+G+H+I+J+K+L)	368,067,565.08	368,067,565.08	368,067,565.08	368,067,565.08	368,067,565.08	368,067,565.08
A. Impuestos	0.00	0.00	0.00	0.00	0.00	0.00
B. Cuotas y Aportaciones de Seguridad Social	0.00	0.00	0.00	0.00	0.00	0.00
C. Contribuciones de Mejoras	0.00	0.00	0.00	0.00	0.00	0.00
D. Derechos	0.00	0.00	0.00	0.00	0.00	0.00
E. Productos	11,541,514.19	11,541,514.19	11,541,514.19	11,541,514.19	11,541,514.19	11,541,514.19
F. Aprovechamientos	0.00	0.00	0.00	0.00	0.00	0.00
G. Ingresos Por Venta de Bienes y Prestación de Servicios	17,879,712.27	17,879,712.27	17,879,712.27	17,879,712.27	17,879,712.27	17,879,712.27
H. Participaciones	0.00	0.00	0.00	0.00	0.00	0.00
I. Incentivos Derivados de la Colaboración Fiscal	0.00	0.00	0.00	0.00	0.00	0.00
J. Transferencias y Asignaciones	338,646,338.62	338,646,338.62	338,646,338.62	338,646,338.62	338,646,338.62	338,646,338.62
K. Convenios	0.00	0.00	0.00	0.00	0.00	0.00
L. Otros Ingresos de Libre Disposición	0.00	0.00	0.00	0.00	0.00	0.00
2. Transferencias Federales Etiquetadas (2=A+B+C+D+E)	1,074,232,528.81	1,074,232,528.81	1,074,232,528.81	1,074,232,528.81	1,074,232,528.81	1,074,232,528.81
A. Aportaciones	0.00	0.00	0.00	0.00	0.00	0.00
B. Convenios	0.00	0.00	0.00	0.00	0.00	0.00
C. Fondos Distintos de Aportaciones	0.00	0.00	0.00	0.00	0.00	0.00
D. Transferencias, Asignaciones, Subsidios y Subvenciones, y Pensiones y Jub	1,070,093,125.00	1,070,093,125.00	1,070,093,125.00	1,070,093,125.00	1,070,093,125.00	1,070,093,125.00
E. Otras Transferencias Federales Etiquetadas	4,139,403.81	4,139,403.81	4,139,403.81	4,139,403.81	4,139,403.81	4,139,403.81
3. Ingresos Derivados de Financiamientos (3=A)	0.00	0.00	0.00	0.00	0.00	0.00
A. Ingresos Derivados de Financiamientos	0.00	0.00	0.00	0.00	0.00	0.00
4. Total de Ingresos Proyectados (4=1+2+3)	1,442,300,093.89	1,442,300,093.89	1,442,300,093.89	1,442,300,093.89	1,442,300,093.89	1,442,300,093.89
Datos Informativos						
1. Ingresos Derivados de Financiamientos con Fuente de Pago de Ingresos de Libre Disposición	0.00	0.00	0.00	0.00	0.00	0.00
2. Ingresos Derivados de Financiamientos con Fuente de Pago de Transferencias Federales Etiquetadas	0.00	0.00	0.00	0.00	0.00	0.00
3. Ingresos Derivados de Financiamientos (3 = 1 + 2)	0.00	0.00	0.00	0.00	0.00	0.00



SISTEMA PARA EL DESARROLLO INTEGRAL DE LA FAMILIA
DEL ESTADO DE PUEBLA
PROYECCIONES DE INGRESOS - LDF (F7a)
(PESOS)
(CIFRAS NOMINALES)

Concepto	2023	2024	2025	2026	2027	2028
----------	------	------	------	------	------	------

Bajo protesta de decir verdad declaramos que los Estados Financieros y sus notas, son razonablemente correctos y son responsabilidad del emisor.

	
EL BORO C. JOEL MARTÍNEZ PÉREZ JEFE DEL DEPARTAMENTO DE RECURSOS FINANCIEROS	Vo. Bo. C. JOSÉ MIGUEL ALBRICKER AGUILERA DIRECTOR DE ADMINISTRACIÓN Y FINANZAS
	
SUPEROSO C. MARÍA MIRNA MAYOLA PÉREZ ORTEGA TITULAR DE LA UNIDAD DE PLANEACIÓN, ADMINISTRACIÓN Y FINANZAS	
	
AUTORIZO C. FRANCISCO ÁLVAREZ ARIZPE DIRECTOR GENERAL	

