

SISTEMA PARA EL DESARROLLO INTEGRAL DE LA FAMILIA
DEL ESTADO DE PUEBLA
ESTADO DE SITUACIÓN FINANCIERA DETALLADO - LDF (F1)
Al 31 de Diciembre de 2022 y al 30 de Septiembre de 2023
(PESOS)



Concepto	30 Septiembre 2023	31 Diciembre 2022	Concepto	30 Septiembre 2023	31 Diciembre 2022
ACTIVO					
Activo Circulante					
a. Efectivo y Equivalentes (a=a1+a2+a3+a4+a5+a6+a7)	653,701,792.34	544,108,316.25	a. Cuentas por Pagar a Corto Plazo (a=a1+a2+a3+a4+a5+a6+a7+s8+a9)	21,996,249.19	348,868,970.06
a1) Efectivo	0.00	0.00	a1) Servicios Personales por Pagar a Corto Plazo	4,280,575.40	4,290,276.57
a2) Bancos/Tesorería	653,701,792.34	544,108,316.25	a2) Proveedores por Pagar a Corto Plazo	13,938,587.04	339,260,579.31
a3) Bancos/Depositos y Otros	0.00	0.00	a3) Contratistas por Obras Públicas por Pagar a Corto Plazo	0.00	0.00
a4) Inversiones Temporales (Hasta 3 meses)	0.00	0.00	a4) Participaciones y Aportaciones por Pagar a Corto Plazo	0.00	0.00
a5) Fondos con Afectación Específica	0.00	0.00	a5) Transferencias Otorgadas por Pagar a Corto Plazo	46,263.55	46,263.55
a6) Depósitos de Fondos de Terceros en Garantía y/o Administración	0.00	0.00	a6) Intereses, Comisiones y Otros Gastos de la Deuda Pública por Pagar a Corto Plazo	0.00	0.00
a7) Otros Efectivos y Equivalentes	0.00	0.00	a7) Retenciones y Contribuciones por Pagar a Corto Plazo	2,768,444.22	4,302,679.16
b. Derechos a Recibir Efectivo o Equivalentes (b=b1+b2+b3+b4+b5+b6+b7)	510,590.69	43,217.00	a8) Devoluciones de la Ley de Ingresos por Pagar a Corto Plazo	0.00	0.00
b1) Inversiones Financieras de Corto Plazo	0.00	0.00	a9) Otras Cuentas por Pagar a Corto Plazo	962,378.98	969,171.47
b2) Cuentas por Cobrar a Corto Plazo	409.90	0.00	b. Documentos por Pagar a Corto Plazo (b=b1+b2+b3)	0.00	0.00
b3) Deudores Diversos por Cobrar a Corto Plazo	424,610.79	43,217.00	b1) Documentos Comerciales por Pagar a Corto Plazo	0.00	0.00
b4) Ingresos por Recuperar a Corto Plazo	0.00	0.00	b2) Documentos con Contratistas por Obras Públicas por Pagar a Corto Plazo	0.00	0.00
b5) Deudores por Anticipos de la Tesorería a Corto Plazo	85,570.00	0.00	b3) Otros Documentos por Pagar a Corto Plazo	0.00	0.00
b6) Préstamos Otorgados a Corto Plazo	0.00	0.00	c. Porción a Corto Plazo de la Deuda Pública a Largo Plazo (c=c1+c2)	0.00	0.00
b7) Otros Derechos a Recibir Efectivo o Equivalentes a Corto Plazo	0.00	0.00	c1) Porción a Corto Plazo de la Deuda Pública	0.00	0.00
c. Derechos a Recibir Bienes o Servicios (c=c1+c2+c3+c4+c5)	0.00	0.00	c2) Porción a Corto Plazo de Arrendamiento Financiero	0.00	0.00
c1) Anticipo a Proveedores por Adquisición de Bienes y Prestación de Servicios a Corto Plazo	0.00	0.00	d. Títulos y Valores a Corto Plazo	0.00	0.00
c2) Anticipo a Proveedores por Adquisición de Bienes Inmuebles y Muebles a Corto Plazo	0.00	0.00	e. Pasivos Diferidos a Corto Plazo	0.00	0.00
c3) Anticipo a Proveedores por Adquisición de Bienes Intangibles a Corto Plazo	0.00	0.00			
c4) Anticipo a Contratistas por Obras	0.00	0.00			





Concepto	30 Septiembre 2023	31 Diciembre 2022	Concepto	30 Septiembre 2023	31 Diciembre 2022
Públicas a Corto Plaz			(e=el+e2+e3)		
c5) Otros Derechos a Recibir Bienes o Servicios a Corto Plazo	0.00	0.00	e1) Ingresos Cobrados por Adelantado a Corto Plazo	0.00	0.00
d. Inventario de Mercancías para Venta			e2) Intereses Cobrados por Adelantado a Corto Plazo	0.00	0.00
d1) Inventario de Mercancías para Venta	0.00	0.00	e3) Otros Pasivos Diferidos a Corto Plazo	0.00	0.00
d2) Inventario de Mercancías Terminadas	0.00	0.00	f. Fondos y Bienes de Terceros en Garantía y/o Administración a Corto Plazo (f=f1+f2+f3+f4+f5+f6)		
d3) Inventario de Mercancías en Proceso de Elaboración	0.00	0.00	f1) Fondos en Garantía a Corto Plazo	0.00	0.00
d4) Inventario de Materias Primas, Materiales y Suministros para Producción	0.00	0.00	f2) Fondos en Administración a Corto Plazo	0.00	0.00
d5) Bienes en Tránsito	0.00	0.00	f3) Fondos Contingentes a Corto Plazo	0.00	0.00
e. Almacenes			f4) Fondos de Fideicomisos, Mandatos y Contratos Análogos a Corto Plazo	0.00	0.00
f. Estimación por Pérdida o Deterioro de Activos Circulantes (f=f1+f2)	705,496.77	806,053.79	f5) Otros Fondos de Terceros en Garantía y/o Administración a Corto Plazo	0.00	0.00
f1) Estimaciones para Cuentas Incobrables por Derechos a Recibir Efectivo o Equivalentes	0.00	0.00	f6) Valores y Bienes en Garantía a Corto Plazo	0.00	0.00
f2) Estimación por Deterioro de Inventarios	0.00	0.00	g. Provisiones a Corto Plazo (g=g1+g2+g3)		
g. Otros Activos Circulantes (g=g1+g2+g3+g4)			g1) Provisión para Demandas y Juicios a Corto Plazo	0.00	0.00
g1) Valores en Garantía	0.00	0.00	g2) Provisión para Contingencias a Corto Plazo	0.00	0.00
g2) Bienes en Garantía (excluye depósitos de fondos)	0.00	0.00	g3) Otras Provisiones a Corto Plazo	0.00	0.00
g3) Bienes Derivados de Embargos, Decomisos, Aseguramientos y Dación en Pago	0.00	0.00	h. Otros Pasivos a Corto Plazo (h=h1+h2+h3)		
g4) Adquisición con Fondos de Terceros	0.00	0.00	h1) Ingresos por Clasificar	0.00	0.00
IA. Total de Activos Circulantes (IA=ab+c+d+e+f+g)	654,917,879.80	544,957,587.04	h2) Recaudación por Participar	0.00	0.00
			h3) Otros Pasivos Circulantes	0.00	0.00
			IIA. Total de Pasivos Circulantes (IIA=a+b+c+d+e+f+g+h)	21,996,249.19	348,868,970.06

Activo No Circulante

Fasivo No Circulante



SISTEMA PARA EL DESARROLLO INTEGRAL DE LA FAMILIA
DEL ESTADO DE PUEBLA
ESTADO DE SITUACIÓN FINANCIERA DETALLADO - LDF (F1)
AL 31 de Diciembre de 2022 y al 30 de Septiembre de 2023
(PESOS)


Concepto	30 Septiembre 2023	31 Diciembre 2022	Concepto	30 Septiembre 2023	31 Diciembre 2022
a. Inversiones Financieras a Largo Plazo	0.00	0.00	a. Cuentas por Pagar a Largo Plazo	0.00	0.00
b. Derechos a Recibir Efectivo o Equivalentes a Largo Plazo	0.00	0.00	b. Documentos por Pagar a Largo Plazo	0.00	0.00
c. Bienes Inmuebles, Infraestructura y Construcciones en Proceso	49,987,964.90	49,987,964.90	c. Deuda Pública a Largo Plazo	0.00	0.00
d. Bienes Muebles	298,020,143.25	294,511,757.34	e. Fondos y Bienes de Terceros en Garantía y/o en Administración a Largo Plazo	0.00	0.00
e. Activos Intangibles	5,002,352.76	4,813,488.98	f. Provisiones a Largo Plazo	26,375,792.69	18,327,313.98
f. Depreciación, Deterioro y Amortización Acumulada de Bienes	-272,117,044.62	-258,438,264.57	II.B. Total de Pesivos No Circulantes (IIB=a+b+c+d+e+f)	26,375,792.69	18,327,313.98
g. Activos Diferidos	146,225.54	111,842.54	II. Total del Pasivo (II=IIA+IIB)	48,372,041.88	367,196,284.04
h. Estimación por Pérdida o Deterioro de Activos no Circulantes	0.00	0.00	HACIENDA PÚBLICA / PATRIMONIO		
i. Otros Activos no Circulantes	0.00	0.00	IIIA. Hacienda Pública/Patrimonio Contribuido (IIIA = a + b + c)	160,563,713.47	160,563,713.47
IB. Total de Activos No Circulantes (IB=a+b+c+d+e+f+g+h+i)	81,039,641.83	90,986,789.19	a. Aportaciones	160,377,913.47	160,377,913.47
I. Total del Activo (I=IA+IB)	735,957,521.63	635,944,376.23	b. Donaciones de Capital	185,800.00	185,800.00
			c. Actualización de la Hacienda Pública/Patrimonio	0.00	0.00
			IIIB. Hacienda Pública/Patrimonio Generado (IIIB = a + b + c + d + e)	527,021,766.28	108,184,376.72
			a. Resultados del Ejercicio (Ahorro/Desahorro)	487,217,449.22	75,911,123.70
			b. Resultados de Ejercicios Anteriores	75,958,754.93	68,427,692.89
			c. Revalúos	0.00	0.00
			d. Reservas	0.00	0.00
			e. Rectificaciones de Resultados de Ejercicios Anteriores	-36,154,437.87	-36,154,437.87
			IIIC. Exceso o Insuficiencia en la Actualización de la Hacienda	0.00	0.00





SISTEMA PARA EL DESARROLLO INTEGRAL DE LA FAMILIA
DEL ESTADO DE PUEBLA
ESTADO DE SITUACIÓN FINANCIERA DETALLADO - LDF (F1)
Al 31 de Diciembre de 2022 y al 30 de Septiembre de 2023
(PESOS)


Concepto	30 Septiembre 2023	31 Diciembre 2022
Pública/Patrimonio (IIIC=a+b)		
a. Resultado por Posición Monetaria	0.00	0.00
b. Resultado por Tenencia de Activos no Monetarios	0.00	0.00
III. Total Hacienda Pública/Patrimonio (III-IIIA+IIIB+IIIC)	687,585,479.75	268,748,092.19
IV. Total del Pasivo y Hacienda Pública/Patrimonio (IV-II+III)	735,957,521.63	635,944,376.23

Bejo protesta de decir verdad declaramos que los Estados Financieros y sus notas, son razonablemente correctos y son responsabilidad del emisor.

ELABORÓ: 
JOEL MARTÍNEZ PÉREZ
JEFE DEL DEPARTAMENTO DE RECURSOS FINANCIEROS

Vo. Bo. 
C. JOSÉ MIGUEL ALBICKER AGUILERA
DIRECTOR DE ADMINISTRACIÓN Y FINANZAS


C. MARIA MIRNA MAYOLA PÉREZ ORTEGA
TITULAR DE LA UNIDAD DE PLANEACIÓN, ADMINISTRACIÓN Y FINANZAS


C. FRANCISCO ÁLVAREZ ARIZPE
DIRECTOR GENERAL

AUTORIZÓ