



SISTEMA PARA EL DESARROLLO INTEGRAL DE LA FAMILIA
DEL ESTADO DE PUEBLA
ESTADO ANALÍTICO DEL EJERCICIO DEL PRESUPUESTO DE EGRESOS
CLASIFICACIÓN POR OBJETO DEL GASTO (CAPÍTULO Y CONCEPTO)
Del 1 de Enero al 30 de Septiembre de 2023
(Cifras en pesos)



| | Concepto | Egreso Aprobado (1) | Ampliaciones/Reducciones (2) | Egreso Modificado (3=1+2) | Egreso Devengado (4) | Egreso Pagado (5) | Subejercicio (6=3-4) |
|-----|---|---------------------|------------------------------|---------------------------|----------------------|-------------------|----------------------|
| 1 | SERVICIOS PERSONALES | 205,769,246.00 | 14,229,610.57 | 219,998,856.57 | 137,438,363.02 | 135,784,140.34 | 82,560,493.55 |
| 1.1 | REMUNERACIONES AL PERSONAL DE CARÁCTER PERMANENTE | 95,951,347.00 | 35,300.39 | 95,986,647.39 | 67,534,238.30 | 67,534,238.30 | 28,452,409.09 |
| 1.2 | REMUNERACIONES AL PERSONAL DE CARÁCTER TRANSITORIO | 15,440,489.00 | 11,642,949.81 | 27,083,438.81 | 13,213,647.35 | 13,213,647.35 | 13,869,791.46 |
| 1.3 | REMUNERACIONES ADICIONALES Y ESPECIALES | 64,261,366.00 | 502,575.53 | 64,763,941.53 | 33,882,081.34 | 33,882,081.34 | 30,881,860.19 |
| 1.4 | SEGURIDAD SOCIAL | 26,866,360.00 | 1,739,406.84 | 28,605,766.84 | 20,174,508.81 | 18,580,762.81 | 8,431,258.03 |
| 1.5 | OTRAS PRESTACIONES SOCIALES Y ECONÓMICAS | 3,249,684.00 | 309,378.00 | 3,559,062.00 | 2,633,887.22 | 2,573,410.54 | 925,174.78 |
| 1.6 | PREVISIONES | 0.00 | 0.00 | 0.00 | 0.00 | 0.00 | 0.00 |
| 1.7 | PAGO DE ESTÍMULOS A LAS Y LOS SERVIDORES PÚBLICOS | 0.00 | 0.00 | 0.00 | 0.00 | 0.00 | 0.00 |
| 2 | MATERIALES Y SUMINISTROS | 1,033,072,711.00 | -65,954,836.80 | 967,117,874.20 | 186,506,120.92 | 186,329,820.07 | 780,611,753.28 |
| 2.1 | MATERIALES DE ADMINISTRACIÓN, EMISIÓN DE DOCUMENTOS Y ARTÍCULOS OFICIALES | 11,042,699.00 | -5,413,046.83 | 5,629,652.17 | 434,825.04 | 399,866.83 | 5,194,827.13 |
| 2.2 | ALIMENTOS Y UTENSILIOS | 1,006,543,012.00 | -57,188,058.23 | 949,354,953.77 | 181,408,701.20 | 181,279,488.20 | 767,946,252.57 |
| 2.3 | MATERIAS PRIMAS Y MATERIALES DE PRODUCCIÓN Y COMERCIALIZACIÓN | 0.00 | 4,002.00 | 4,002.00 | 4,002.00 | 4,002.00 | 0.00 |
| 2.4 | MATERIALES Y ARTÍCULOS DE CONSTRUCCIÓN Y DE REPARACIÓN | 1,467,829.00 | -363,475.61 | 1,104,353.39 | 292,698.26 | 288,631.18 | 811,655.13 |
| 2.5 | PRODUCTOS QUÍMICOS, FARMACÉUTICOS Y DE LABORATORIO | 1,596,080.00 | -219,273.84 | 1,376,806.16 | 261,720.53 | 253,657.97 | 1,115,085.63 |
| 2.6 | COMBUSTIBLES, LUBRICANTES Y ADITIVOS | 9,015,887.00 | 145,181.78 | 9,161,068.78 | 3,805,436.41 | 3,805,436.41 | 5,355,632.37 |
| 2.7 | VESTUARIO, BLANCOS, PRENDAS DE PROTECCIÓN Y ARTÍCULOS DEPORTIVOS | 3,086,759.00 | -2,901,874.21 | 184,884.79 | 112,430.69 | 112,430.69 | 72,454.10 |
| 2.8 | MATERIALES Y SUMINISTROS PARA SEGURIDAD PÚBLICA | 0.00 | 0.00 | 0.00 | 0.00 | 0.00 | 0.00 |
| 2.9 | HERRAMIENTAS, REFRACCIONES Y ACCESORIOS MENORES | 320,445.00 | -18,291.86 | 302,153.14 | 186,306.79 | 186,306.79 | 115,846.35 |
| 3 | SERVICIOS GENERALES | 67,680,983.00 | 43,319,896.50 | 111,000,879.50 | 29,128,893.47 | 28,384,124.54 | 81,871,986.03 |
| 3.1 | SERVICIOS BÁSICOS | 5,300,000.00 | 6,392,597.98 | 11,692,597.98 | 4,116,107.66 | 4,082,309.91 | 7,576,490.32 |
| 3.2 | SERVICIOS DE ARRENDAMIENTO | 17,386,854.00 | 2,036,680.30 | 19,423,534.30 | 9,572,312.94 | 9,572,312.94 | 9,851,221.36 |
| 3.3 | SERVICIOS PROFESIONALES, CIENTÍFICOS, TÉCNICOS Y OTROS SERVICIOS | 18,988,200.00 | 20,674,536.86 | 39,662,736.86 | 954,415.05 | 736,320.32 | 38,708,321.81 |
| 3.4 | SERVICIOS FINANCIEROS, BANCARIOS Y | 1,304,821.00 | 11,851,626.02 | 13,156,447.02 | 1,431,459.93 | 1,431,459.93 | 11,724,987.09 |



SISTEMA PARA EL DESARROLLO INTEGRAL DE LA FAMILIA
DEL ESTADO DE PUEBLA
ESTADO ANALÍTICO DEL EJERCICIO DEL PRESUPUESTO DE EGRESOS
CLASIFICACIÓN POR OBJETO DEL GASTO (CAPÍTULO Y CONCEPTO)
Del 1 de Enero al 30 de Septiembre de 2023
(Cifras en pesos)

| Concepto | Egreso Aprobado (1) | Ampliaciones/Reducciones (2) | Egreso Modificado (3=1+2) | Egreso Devengado (4) | Egreso Pagado (5) | Subejercicio (6=3-4) |
|--|---------------------|------------------------------|---------------------------|----------------------|-------------------|----------------------|
| COMERCIALES | | | | | | |
| 3-5 SERVICIOS DE INSTALACIÓN, REPARACIÓN, MANTENIMIENTO Y CONSERVACIÓN | 17,551,270.00 | 1,766,030.53 | 19,317,300.53 | 8,960,446.52 | 7,994,233.72 | 11,256,854.01 |
| 3-6 SERVICIOS DE COMUNICACIÓN SOCIAL Y PUBLICIDAD | 0.00 | 0.00 | 0.00 | 0.00 | 0.00 | 0.00 |
| 3-7 SERVICIOS DE TRASLADO Y VIÁTICOS | 1,360,760.00 | -623,733.56 | 737,026.44 | 635,837.37 | 633,488.37 | 101,189.07 |
| 3-8 SERVICIOS OFICIALES | 260,000.00 | 472,578.23 | 732,578.23 | 450,836.57 | 450,836.57 | 281,741.66 |
| 3-9 OTROS SERVICIOS GENERALES | 5,529,078.00 | 749,560.14 | 6,278,658.14 | 3,907,477.43 | 3,483,162.78 | 2,371,180.71 |
| 4 TRANSFERENCIAS, ASIGNACIONES, SUBSIDIOS Y OTRAS AYUDAS | 83,198,886.00 | 101,045,538.90 | 184,264,424.90 | 60,336,029.87 | 46,856,025.71 | 123,928,395.03 |
| 4.1 TRANSFERENCIAS INTERNAS Y ASIGNACIONES AL SECTOR PÚBLICO | 0.00 | 4,136,582.31 | 4,136,582.31 | 0.00 | 0.00 | 4,136,582.31 |
| 4.2 TRANSFERENCIAS AL RESTO DEL SECTOR PÚBLICO | 0.00 | 0.00 | 0.00 | 0.00 | 0.00 | 0.00 |
| 4.3 SUBSIDIOS Y SUBVENCIONES | 0.00 | 0.00 | 0.00 | 0.00 | 0.00 | 0.00 |
| 4.4 AYUDAS SOCIALES | 83,198,886.00 | 96,928,956.59 | 180,127,842.59 | 60,336,029.87 | 46,856,025.71 | 119,791,812.72 |
| 4.5 PENSIONES Y JUBILACIONES | 0.00 | 0.00 | 0.00 | 0.00 | 0.00 | 0.00 |
| 4.6 TRANSFERENCIAS A FIDEICOMISOS, MANDATOS Y OTROS ANÁLOGOS | 0.00 | 0.00 | 0.00 | 0.00 | 0.00 | 0.00 |
| 4.7 TRANSFERENCIAS A LA SEGURIDAD SOCIAL | 0.00 | 0.00 | 0.00 | 0.00 | 0.00 | 0.00 |
| 4.8 DONATIVOS | 0.00 | 0.00 | 0.00 | 0.00 | 0.00 | 0.00 |
| 4.9 TRANSFERENCIAS AL EXTERIOR | 0.00 | 0.00 | 0.00 | 0.00 | 0.00 | 0.00 |
| 5 BIENES MUEBLES, INMUEBLES E INTANGIBLES | 0.00 | 10,157,343.82 | 10,157,343.82 | 3,719,269.03 | 3,719,269.03 | 6,438,074.79 |
| 5.1 MOBILIARIO Y EQUIPO DE ADMINISTRACIÓN | 0.00 | 1,320,445.92 | 1,320,445.92 | 100,585.48 | 100,585.48 | 1,219,860.44 |
| 5.2 MOBILIARIO Y EQUIPO EDUCACIONAL Y RECREATIVO | 0.00 | 68,781.41 | 68,781.41 | 20,292.74 | 20,292.74 | 48,488.67 |
| 5.3 EQUIPO E INSTRUMENTAL MÉDICO Y DE LABORATORIO | 0.00 | 32,222.97 | 32,222.97 | 0.00 | 0.00 | 32,222.97 |
| 5.4 VEHÍCULOS Y EQUIPO DE TRANSPORTE | 0.00 | 8,394,149.20 | 8,394,149.20 | 3,314,950.00 | 3,314,950.00 | 5,079,199.20 |
| 5.5 EQUIPO DE DEFENSA Y SEGURIDAD | 0.00 | 0.00 | 0.00 | 0.00 | 0.00 | 0.00 |
| 5.6 MAQUINARIA, OTROS EQUIPOS Y HERRAMIENTAS | 0.00 | 152,880.45 | 152,880.45 | 94,577.03 | 94,577.03 | 58,303.42 |
| 5.7 ACTIVOS BIOLÓGICOS | 0.00 | 0.00 | 0.00 | 0.00 | 0.00 | 0.00 |
| 5.8 BIENES INMUEBLES | 0.00 | 0.00 | 0.00 | 0.00 | 0.00 | 0.00 |
| 5.9 ACTIVOS INTANGIBLES | 0.00 | 188,863.87 | 188,863.87 | 188,863.78 | 188,863.78 | 0.09 |
| 6 INVERSIÓN PÚBLICA | 0.00 | 0.00 | 0.00 | 0.00 | 0.00 | 0.00 |



SISTEMA PARA EL DESARROLLO INTEGRAL DE LA FAMILIA
DEL ESTADO DE PUEBLA
ESTADO ANALÍTICO DEL EJERCICIO DEL PRESUPUESTO DE EGRESOS
CLASIFICACIÓN POR OBJETO DEL GASTO (CAPÍTULO Y CONCEPTO)
Del 1 de Enero al 30 de Septiembre de 2023
(Cifras en pesos)


| Concepto | Egreso Aprobado (1) | Ampliaciones/Reducciones (2) | Egreso Modificado (3=1+2) | Egreso Devenagado (4) | Egreso Pagado (5) | Subejercicio (6=3-4) |
|---|---------------------|------------------------------|---------------------------|-----------------------|-------------------|----------------------|
| 6.1 OBRA PÚBLICA EN BIENES DE DOMINIO PÚBLICO | 0.00 | 0.00 | 0.00 | 0.00 | 0.00 | 0.00 |
| 6.2 OBRA PÚBLICA | 0.00 | 0.00 | 0.00 | 0.00 | 0.00 | 0.00 |
| 6.3 PROYECTOS PRODUCTIVOS Y ACCIONES DE FOMENTO | 0.00 | 0.00 | 0.00 | 0.00 | 0.00 | 0.00 |
| 7 INVERSIONES FINANCIERAS Y OTRAS PROVISIONES | 24,949,481.00 | -16,739,406.84 | 8,210,074.16 | 0.00 | 0.00 | 8,210,074.16 |
| 7.1 INVERSIONES PARA EL FOMENTO DE ACTIVIDADES PRODUCTIVAS | 0.00 | 0.00 | 0.00 | 0.00 | 0.00 | 0.00 |
| 7.2 ACCIONES Y PARTICIPACIONES DE CAPITAL | 0.00 | 0.00 | 0.00 | 0.00 | 0.00 | 0.00 |
| 7.3 COMPRA DE TÍTULOS Y VALORES | 0.00 | 0.00 | 0.00 | 0.00 | 0.00 | 0.00 |
| 7.4 CONCESIÓN DE PRÉSTAMOS | 0.00 | 0.00 | 0.00 | 0.00 | 0.00 | 0.00 |
| 7.5 INVERSIONES EN FIDEICOMISOS, MANDATOS Y OTROS ANÁLOGOS | 0.00 | 0.00 | 0.00 | 0.00 | 0.00 | 0.00 |
| 7.6 OTRAS INVERSIONES FINANCIERAS | 0.00 | 0.00 | 0.00 | 0.00 | 0.00 | 0.00 |
| 7.9 PROVISIONES PARA CONTINGENCIAS Y OTRAS EROGACIONES ESPECIALES | 24,949,481.00 | -16,739,406.84 | 8,210,074.16 | 0.00 | 0.00 | 8,210,074.16 |
| 8 PARTICIPACIONES Y APORTACIONES | 0.00 | 0.00 | 0.00 | 0.00 | 0.00 | 0.00 |
| 8.1 PARTICIPACIONES | 0.00 | 0.00 | 0.00 | 0.00 | 0.00 | 0.00 |
| 8.3 APORTACIONES | 0.00 | 0.00 | 0.00 | 0.00 | 0.00 | 0.00 |
| 8.5 CONVENIOS | 0.00 | 0.00 | 0.00 | 0.00 | 0.00 | 0.00 |
| 9 DEUDA PÚBLICA | 0.00 | 0.00 | 0.00 | 0.00 | 0.00 | 0.00 |
| 9.1 AMORTIZACIÓN DE LA DEUDA PÚBLICA | 0.00 | 0.00 | 0.00 | 0.00 | 0.00 | 0.00 |
| 9.2 INTERESES DE LA DEUDA PÚBLICA | 0.00 | 0.00 | 0.00 | 0.00 | 0.00 | 0.00 |
| 9.3 COMISIONES DE LA DEUDA PÚBLICA | 0.00 | 0.00 | 0.00 | 0.00 | 0.00 | 0.00 |
| 9.4 GASTOS DE LA DEUDA PÚBLICA | 0.00 | 0.00 | 0.00 | 0.00 | 0.00 | 0.00 |
| 9.5 COSTO POR COBERTURAS | 0.00 | 0.00 | 0.00 | 0.00 | 0.00 | 0.00 |
| 9.6 APOYOS FINANCIEROS | 0.00 | 0.00 | 0.00 | 0.00 | 0.00 | 0.00 |
| 9.9 ADEUDOS DE EJERCICIOS FISCALES ANTERIORES (ADEFPAS) | 0.00 | 0.00 | 0.00 | 0.00 | 0.00 | 0.00 |


TOTAL DEL GASTO 1,414,671,307.00 86,078,146.15 1,500,749,453.15 417,128,676.31 401,073,379.69 1,083,620,776.84





SISTEMA PARA EL DESARROLLO INTEGRAL DE LA FAMILIA
DEL ESTADO DE PUEBLA
ESTADO ANALÍTICO DEL EJERCICIO DEL PRESUPUESTO DE EGRESOS
CLASIFICACIÓN POR OBJETO DEL GASTO (CAPÍTULO Y CONCEPTO)
Del 1 de Enero al 30 de Septiembre de 2023
(Cifras en pesos)

Bajo protesta de decir verdad declaramos que los Estados Financieros y sus notas,
son razonablemente correctos y son responsabilidad del emisor.


ELABORÓ
C. JOEL MARTÍNEZ PÉREZ
JEFE DEL DEPARTAMENTO DE RECURSOS
FINANCIEROS


Vo. Bo.
C. JOSÉ MIGUEL ALBUICKER AGUILERA
DIRECTOR DE ADMINISTRACIÓN Y FINANZAS


SUPERVISÓ
C. FRANCISCA MIRNA MAYOLA PÉREZ ORTEGA
TITULAR DE LA UNIDAD DE PLANEACIÓN,
ADMINISTRACIÓN Y FINANZAS


AUTORIZÓ
C. FRANCISCO ÁLVAREZ ARIZPE
DIRECTOR GENERAL