







**SISTEMA PARA EL DESARROLLO INTEGRAL DE LA FAMILIA
DEL ESTADO DE PUEBLA
ESTADO ANALÍTICO DEL EJERCICIO DEL PRESUPUESTO DE EGRESOS
CLASIFICACIÓN ADMINISTRATIVA
Del 1 de Enero al 30 de Septiembre de 2023
(Cifras en pesos)**

Concepto	Egreso Aprobado (1)	Ampliaciones/Reducciones (2)	Egreso Modificado (3=1+2)	Egreso Devengado (4)	Egreso Pagado (5)	Subejercicio (6=3-4)
2 SECTOR PÚBLICO DE LAS ENTIDADES FEDERATIVAS	1,414,671,307.00	86,078,146.15	1,500,749,453.15	417,128,676.31	401,073,379.69	1,083,620,776.84
2.1 SECTOR PÚBLICO NO FINANCIERO	1,414,671,307.00	86,078,146.15	1,500,749,453.15	417,128,676.31	401,073,379.69	1,083,620,776.84
2.1.1 GOBIERNO GENERAL ESTATAL O DEL DISTRITO FEDERAL	1,414,671,307.00	86,078,146.15	1,500,749,453.15	417,128,676.31	401,073,379.69	1,083,620,776.84
2.1.1.2 ENTIDADES PARAESTATALES Y FIDEICOMISOS NO EMPRESARIALES Y NO FINANCIEROS	1,414,671,307.00	86,078,146.15	1,500,749,453.15	417,128,676.31	401,073,379.69	1,083,620,776.84
2.1.1.2.5 SISTEMA PARA EL DESARROLLO INTEGRAL DE LA FAMILIA DEL ESTADO DE PUEBLA	1,414,671,307.00	86,078,146.15	1,500,749,453.15	417,128,676.31	401,073,379.69	1,083,620,776.84
TOTAL DEL GASTO	1,414,671,307.00	86,078,146.15	1,500,749,453.15	417,128,676.31	401,073,379.69	1,083,620,776.84

Bajo protesta de decir verdad declaramos que los Estados Financieros y sus notas, son razonablemente correctos y son responsabilidad del emisor.

 ELABORÓ C. JOEL MARTÍNEZ PÉREZ JEFE DEL DEPARTAMENTO DE RECURSOS FINANCIEROS	 Vo. Bo. C. JOSÉ MIGUEL ALSECKER AGUILERA DIRECTOR DE ADMINISTRACIÓN Y FINANZAS
 SUPERVISÓ C. MARÍA MIRNA MAYOLA PÉREZ ORTEGA TITULAR DE LA UNIDAD DE PLANEACIÓN, ADMINISTRACIÓN Y FINANZAS	 AUTORIZÓ C. FRANCISCO ÁLVAREZ ARIZPE DIRECTOR GENERAL