



Concepto	2023	2022
FLUJOS DE EFECTIVO DE LAS ACTIVIDADES DE OPERACIÓN		
ORIGEN	922,005,441.65	1,287,051,243.46
IMPUESTOS	0.00	0.00
CUOTAS Y APORTACIONES DE SEGURIDAD SOCIAL	0.00	0.00
CONTRIBUCIONES DE MEJORAS	0.00	0.00
DERECHOS	0.00	0.00
PRODUCTOS	15,680,918.00	13,850,952.30
APROVECHAMIENTOS	0.00	0.00
INGRESOS POR VENTAS DE BIENES, PRESTACIÓN DE SERVICIOS Y OTROS INGRESOS	16,412,952.27	36,452,872.68
PARTICIPACIONES, APORTACIONES, CONVENIOS, INCENTIVOS DERIV. DE LA COLAB. FISCAL Y FONDOS DIST. DE APORT	0.00	0.00
TRANSFERENCIAS, ASIGNACIONES, SUBSIDIOS Y SUBVENCIONES, Y PENSIONES Y JUBILACIONES	889,911,571.38	1,236,747,418.48
OTROS ORÍGENES DE OPERACIÓN	0.00	0.00
APLICACIÓN	397,354,110.66	848,687,916.01
SERVICIOS PERSONALES	135,784,140.34	200,985,586.34
MATERIALES Y SUMINISTROS	186,329,820.07	573,832,888.02
SERVICIOS GENERALES	28,384,124.54	54,673,016.76
TRANSFERENCIAS INTERNAS Y ASIGNACIONES AL SECTOR PÚBLICO	0.00	0.00
TRANSFERENCIAS AL RESTO DEL SECTOR PÚBLICO	0.00	0.00
SUBSIDIOS Y SUBVENCIONES	0.00	0.00
AYUDAS SOCIALES	46,856,025.71	19,196,424.89
PENSIONES Y JUBILACIONES	0.00	0.00
TRANSFERENCIAS A FIDEICOMISOS, MANDATOS Y OTROS ANÁLOGOS	0.00	0.00
TRANSFERENCIAS A LA SEGURIDAD SOCIAL	0.00	0.00
DONATIVOS	0.00	0.00
TRANSFERENCIAS AL EXTERIOR	0.00	0.00
PARTICIPACIONES	0.00	0.00
APORTACIONES	0.00	0.00
CONVENIOS	0.00	0.00
OTRAS APLICACIONES DE OPERACIÓN	0.00	0.00
FLUJOS NETOS DE EFECTIVO POR ACTIVIDADES DE OPERACIÓN	524,651,330.99	438,363,327.45





Concepto	2023	2022
FLUJOS DE EFECTIVO DE LAS ACTIVIDADES DE INVERSIÓN		
ORIGEN	0.00	0.00
BIENES INMUEBLES, INFRAESTRUCTURA Y CONSTRUCCIONES EN PROCESO	0.00	0.00
BIENES MUEBLES	0.00	0.00
OTROS ORÍGENES DE INVERSIÓN	0.00	0.00
APLICACIÓN	3,719,269.03	2,716,203.32
BIENES INMUEBLES, INFRAESTRUCTURA Y CONSTRUCCIONES EN PROCESO	0.00	0.00
BIENES MUEBLES	3,530,405.25	2,532,059.82
OTRAS APLICACIONES DE INVERSIÓN	188,863.78	184,143.50
FLUJOS NETOS DE EFECTIVO POR ACTIVIDADES DE INVERSIÓN	-3,719,269.03	-2,716,203.32
FLUJOS DE EFECTIVO DE LAS ACTIVIDADES DE FINANCIAMIENTO		
ORIGEN	11,772,618.95	20,295,403.30
ENDEUDAMIENTO NETO	0.00	0.00
INTERNO	0.00	0.00
EXTERNO	0.00	0.00
OTROS ORÍGENES DE FINANCIAMIENTO	11,772,618.95	20,295,403.30
APLICACIÓN	423,111,204.82	375,860,341.98
SERVICIOS DE LA DEUDA	0.00	0.00
INTERNO	0.00	0.00
EXTERNO	0.00	0.00
OTRAS APLICACIONES DE FINANCIAMIENTO	423,111,204.82	375,860,341.98
FLUJOS NETOS DE EFECTIVO POR ACTIVIDADES DE FINANCIAMIENTO	-411,338,585.87	-355,564,938.68





Concepto	2023	2022
Incremento/Disminución Neta en el Efectivo y Equivalentes al Efectivo	109,593,476.09	80,082,185.45
Efectivo y Equivalentes al Efectivo al Inicio del Ejercicio	544,108,316.25	464,026,130.80
Efectivo y Equivalentes al Efectivo al Final del Ejercicio	653,701,792.34	544,108,316.25

Bajo protesta de decir verdad declaramos que los Estados Financieros y sus notas, son razonablemente correctos y son responsabilidad del emisor.


 ELABORÓ
 C. JOEL MARTÍNEZ PÉREZ
 JEFE DEL DEPARTAMENTO DE RECURSOS FINANCIEROS


 VO. BO.
 C. JOSÉ MIGUEL ALBICKER AGUILERA
 DIRECTOR DE ADMINISTRACIÓN Y FINANZAS


 SUPERVISÓ
 C. MARÍA MIRNA MAYOLA PÉREZ ORTEGA
 TITULAR DE LA UNIDAD DE PLANEACIÓN, ADMINISTRACIÓN Y FINANZAS


 AUTORIZÓ
 C. FRANCISCO ÁLVAREZ ARIZPE
 DIRECTOR GENERAL