



SISTEMA PARA EL DESARROLLO INTEGRAL DE LA FAMILIA
DEL ESTADO DE PUEBLA
ESTADO ANALITICO DEL EJERCICIO DEL GASTO DEL PRESUPUESTO DE EGRESOS
CLASIFICACION POR OBJETO DEL GASTO (CAPITULO Y CONCEPTO)
Del 1 de Enero al 30 de Junio de 2023
(Cifras en pesos)

Concepto	Egreso Aprobado (1)	Ampliaciones/Reducciones (2)	Egreso Modificado (3=1+2)	Egreso Devengado (4)	Egreso Pagado (5)	Subejercicio (6=3-4)
1 SERVICIOS PERSONALES	205,769,246.00	13,049,538.38	218,818,784.38	89,990,754.67	88,661,913.85	128,829,029.71
1.1 REMUNERACIONES AL PERSONAL DE CARÁCTER PERMANENTE	95,951,347.00	0.00	95,951,347.00	44,212,281.10	44,212,281.10	51,739,065.90
1.2 REMUNERACIONES AL PERSONAL DE CARÁCTER TRANSITORIO	15,440,489.00	10,682,631.36	26,123,120.36	7,877,445.31	7,877,445.31	18,245,675.05
1.3 REMUNERACIONES ADICIONALES Y ESPECIALIAS	64,261,366.00	318,122.18	64,579,488.18	22,366,761.55	22,366,761.55	42,212,726.63
1.4 SEGURIDAD SOCIAL	26,866,360.00	1,739,406.84	28,605,766.84	13,758,944.06	12,484,121.56	14,846,822.78
1.5 OTRAS PRESTACIONES SOCIALES Y ECONOMICAS	3,249,684.00	309,378.00	3,559,062.00	1,775,322.65	1,721,304.33	1,783,739.35
1.6 PREVISIONES	0.00	0.00	0.00	0.00	0.00	0.00
1.7 PAGO DE ESTIMULOS A LAS Y LOS SERVIDORES PUBLICOS	0.00	0.00	0.00	0.00	0.00	0.00
2 MATERIALES Y SUMINISTROS	1,033,072,711.00	-65,099,101.03	967,973,609.97	29,173,990.25	2,189,189.98	938,799,619.72
2.1 MATERIALES DE ADMINISTRACIÓN, EMISIÓN DE DOCUMENTOS Y ARTICULOS OFICIALES	11,042,699.00	-4,812,464.18	6,230,234.82	197,789.54	193,725.65	6,032,445.28
2.2 ALIMENTOS Y UTENSILIOS	1,006,543,012.00	-56,818,808.78	949,724,203.22	27,318,788.03	345,324.12	922,405,419.19
2.3 MATERIAS PRIMAS Y MATERIALES DE PRODUCCIÓN Y COMERCIALIZACIÓN	0.00	4,002.00	4,002.00	4,002.00	4,002.00	0.00
2.4 MATERIALES Y ARTICULOS DE CONSTRUCCION Y DE REPARACIÓN	1,467,829.00	-407,770.41	1,060,058.59	135,405.82	129,407.90	924,652.77
2.5 PRODUCTOS QUÍMICOS, FARMACÉUTICOS Y DE LABORATORIO	1,596,080.00	-239,368.49	1,356,711.51	109,844.67	109,844.67	1,246,866.84
2.6 COMBUSTIBLES, LUBRICANTES Y ADITIVOS	9,015,887.00	199,944.54	9,215,831.54	1,258,053.31	1,258,053.31	7,957,778.23
2.7 VESTUARIO, BIANCOS, FRENDA DE PROTECCIÓN Y ARTICULOS DEPORTIVOS	3,086,759.00	-2,893,126.24	193,632.76	40,899.73	40,899.73	152,733.03
2.8 MATERIALES Y SUMINISTROS PARA SEGURIDAD PÚBLICA	0.00	0.00	0.00	0.00	0.00	0.00
2.9 HERRAMIENTAS, REFACCIONES Y ACCESORIOS MENORES	320,445.00	-131,509.47	188,935.53	109,207.15	107,932.60	79,728.38
3 SERVICIOS GENERALES	67,680,983.00	41,483,695.27	109,164,678.27	15,468,425.06	15,000,399.47	93,696,253.21
3.1 SERVICIOS BASICOS	5,300,000.00	4,991,611.01	10,291,611.01	2,636,260.80	2,636,260.80	7,655,350.21
3.2 SERVICIOS DE ARRENDAMIENTO	17,386,854.00	7,038,151.60	24,425,005.60	5,056,173.00	5,034,573.01	19,368,832.60
3.3 SERVICIOS PROFESIONALES, CIENTÍFICOS, TÉCNICOS Y OTROS SERVICIOS	18,988,200.00	19,086,633.77	38,074,833.77	429,454.32	414,374.32	37,645,379.45
3.4 SERVICIOS FINANCIEROS, BANCARIOS Y	1,304,821.00	8,314,901.95	9,619,722.95	1,310,581.79	1,310,581.79	8,309,141.16





SISTEMA PARA EL DESARROLLO INTEGRAL DE LA FAMILIA
DEL ESTADO DE PUEBLA
ESTADO ANALÍTICO DEL EJERCICIO DEL PRESUPUESTO DE EGRESOS
CLASIFICACIÓN POR OBJETO DEL GASTO (CAPÍTULO Y CONCEPTO)
Del 1 de Enero al 30 de Junio de 2023
(Cifras en pesos)



Concepto	Egreso Aprobado (1)	Ampliaciones/Reducciones (2)	Egreso Modificado (3=1+2)	Egreso Devengado (4)	Egreso Pagado (5)	Subejercicio (6=3-4)
COMERCIALES						
3.5 SERVICIOS DE INSTALACIÓN, REPARACIÓN, MANTENIMIENTO Y CONSERVACIÓN	17,551,270.00	1,837,869.38	19,389,139.38	2,881,030.96	2,874,186.96	16,508,108.42
3.6 SERVICIOS DE COMUNICACIÓN SOCIAL Y PUBLICIDAD	0.00	0.00	0.00	0.00	0.00	0.00
3.7 SERVICIOS DE TRASLADO Y VIÁTICOS	1,360,760.00	-813,634.13	547,125.87	404,996.80	404,996.80	142,129.07
3.8 SERVICIOS OFICIALES	260,000.00	536,725.93	796,725.93	336,829.90	294,296.59	459,896.03
3.9 OTROS SERVICIOS GENERALES	5,529,078.00	491,435.76	6,020,513.76	2,413,097.49	2,031,129.20	3,607,416.27
4 TRANSFERENCIAS, ASIGNACIONES, SUBSIDIOS Y OTRAS AYUDAS	83,198,886.00	87,795,092.05	170,993,978.05	1,674,401.83	1,636,701.83	169,319,576.22
4.1 TRANSFERENCIAS INTERNAS Y ASIGNACIONES AL SECTOR PÚBLICO	0.00	844,503.53	844,503.53	0.00	0.00	844,503.53
4.2 TRANSFERENCIAS AL RESTO DEL SECTOR PÚBLICO	0.00	0.00	0.00	0.00	0.00	0.00
4.3 SUBSIDIOS Y SUBVENCIÓNES	0.00	0.00	0.00	0.00	0.00	0.00
4.4 AYUDAS SOCIALES	83,198,886.00	86,950,588.52	170,149,474.52	1,674,401.83	1,636,701.83	168,475,072.69
4.5 PENSIONES Y JUBILACIONES	0.00	0.00	0.00	0.00	0.00	0.00
4.6 TRANSFERENCIAS A FIDEICOMISOS, MANDATOS Y OTROS ANALÓGOS	0.00	0.00	0.00	0.00	0.00	0.00
4.7 TRANSFERENCIAS A LA SEGURIDAD SOCIAL	0.00	0.00	0.00	0.00	0.00	0.00
4.8 DONATIVOS	0.00	0.00	0.00	0.00	0.00	0.00
4.9 TRANSFERENCIAS AL EXTERIOR	0.00	0.00	0.00	0.00	0.00	0.00
5 BIENES MUEBLES, INMUEBLES E INTANGIBLES	0.00	5,887,668.99	5,887,668.99	142,777.55	142,777.55	5,744,891.44
5.1 MOBILIARIO Y EQUIPO DE ADMINISTRACIÓN	0.00	1,114,706.98	1,114,706.98	41,817.41	41,817.41	1,072,889.57
5.2 MOBILIARIO Y EQUIPO EDUCACIONAL Y RECREATIVO	0.00	35,347.05	35,347.05	4,058.84	4,058.84	31,288.21
5.3 EQUIPO E INSTRUMENTAL MÉDICO Y DE LABORATORIO	0.00	32,222.97	32,222.97	0.00	0.00	32,222.97
5.4 VEHÍCULOS Y EQUIPO DE TRANSPORTE	0.00	4,449,048.35	4,449,048.35	0.00	0.00	4,449,048.35
5.5 EQUIPO DE DEFENSA Y SEGURIDAD	0.00	0.00	0.00	0.00	0.00	0.00
5.6 MAQUINARIA, OTROS EQUIPOS Y HERRAMIENTAS	0.00	67,479.77	67,479.77	11,600.00	11,600.00	55,879.77
5.7 ACTIVOS BIOLÓGICOS	0.00	0.00	0.00	0.00	0.00	0.00
5.8 BIENES INTANGIBLES	0.00	0.00	0.00	0.00	0.00	0.00
5.9 ACTIVOS INTANGIBLES	0.00	188,863.87	188,863.87	85,301.30	85,301.30	103,562.57
6 INVERSIÓN PÚBLICA	0.00	0.00	0.00	0.00	0.00	0.00



SISTEMA PARA EL DESARROLLO INTEGRAL DE LA FAMILIA
DEL ESTADO DE PUEBLA
ESTADO ANALÍTICO DEL EJERCICIO DEL PRESUPUESTO DE EGRESOS
CLASIFICACIÓN POR OBJETO DEL GASTO (CAPÍTULO Y CONCEPTO)
Del 1 de Enero al 30 de Junio de 2023
(Cifras en pesos)


Concepto	Egreso Aprobado (1)	Ampliaciones/Reducciones (2)	Egreso Modificado (3=1+2)	Egreso Devengado (4)	Egreso Pagado (5)	Subejercicio (6=3-4)
6.1 OBRA PÚBLICA EN BIENES DE DOMINIO PÚBLICO	0.00	0.00	0.00	0.00	0.00	0.00
6.2 OBRA PÚBLICA	0.00	0.00	0.00	0.00	0.00	0.00
6.3 PROYECTOS PRODUCTIVOS Y ACCIONES DE FOMENTO	0.00	0.00	0.00	0.00	0.00	0.00
7 INVERSIONES FINANCIERAS Y OTRAS PROVISIONES	24,949,481.00	-1,739,406.84	23,210,074.16	0.00	0.00	23,210,074.16
7.1 INVERSIONES PARA EL FOMENTO DE ACTIVIDADES PRODUCTIVAS	0.00	0.00	0.00	0.00	0.00	0.00
7.2 ACCIONES Y PARTICIPACIONES DE CAPITAL	0.00	0.00	0.00	0.00	0.00	0.00
7.3 COMPRA DE TÍTULOS Y VALORES	0.00	0.00	0.00	0.00	0.00	0.00
7.4 CONCESIÓN DE PRÉSTAMOS	0.00	0.00	0.00	0.00	0.00	0.00
7.5 INVERSIONES EN FIDELCOMISOS, MANDATOS Y OTROS ANÁLOGOS	0.00	0.00	0.00	0.00	0.00	0.00
7.6 OTRAS INVERSIONES FINANCIERAS	0.00	0.00	0.00	0.00	0.00	0.00
7.9 PROVISIONES PARA CONTINGENCIAS Y OTRAS EROCCIONES ESPECIALES	24,949,481.00	-1,739,406.84	23,210,074.16	0.00	0.00	23,210,074.16
8 PARTICIPACIONES Y APORTACIONES	0.00	0.00	0.00	0.00	0.00	0.00
8.1 PARTICIPACIONES	0.00	0.00	0.00	0.00	0.00	0.00
8.3 APORTACIONES	0.00	0.00	0.00	0.00	0.00	0.00
8.5 CONVENIOS	0.00	0.00	0.00	0.00	0.00	0.00
9 DEUDA PÚBLICA	0.00	0.00	0.00	0.00	0.00	0.00
9.1 AMORTIZACIÓN DE LA DEUDA PÚBLICA	0.00	0.00	0.00	0.00	0.00	0.00
9.2 INTERESES DE LA DEUDA PÚBLICA	0.00	0.00	0.00	0.00	0.00	0.00
9.3 COMISIONES DE LA DEUDA PÚBLICA	0.00	0.00	0.00	0.00	0.00	0.00
9.4 GASTOS DE LA DEUDA PÚBLICA	0.00	0.00	0.00	0.00	0.00	0.00
9.5 COSTO POR COBERTURAS	0.00	0.00	0.00	0.00	0.00	0.00
9.6 APOYOS FINANCIEROS	0.00	0.00	0.00	0.00	0.00	0.00
9.9 ADEUDOS DE EJERCICIOS FISCALES ANTERIORES (ADEFAS)	0.00	0.00	0.00	0.00	0.00	0.00
TOTAL DEL GASTO	1,414,671,307.00	81,377,486.82	1,496,048,793.82	136,450,349.36	107,630,982.68	1,359,598,444.46








SISTEMA PARA EL DESARROLLO INTEGRAL DE LA FAMILIA
DEL ESTADO DE PUEBLA
ESTADO ANALÍTICO DEL EJERCICIO DEL PRESUPUESTO DE EGRESOS
CLASIFICACIÓN POR OBJETO DEL GASTO (CAPÍTULO Y CONCEPTO)
Del 1 de Enero al 30 de Junio de 2023
(Cifras en pesos)

Bajo protesta de decir verdad declaramos que los Estados Financieros y sus notas,
son razonablemente correctos y son responsabilidad del emisor.


Abel Martínez Pérez
DIRECTOR DEL DEPARTAMENTO DE RECURSOS
FINANCIEROS


Vo. Bo.
C. JOSÉ MIGUEL ALBICKER AGUILERA
DIRECTOR DE ADMINISTRACIÓN Y FINANZAS


C. MARÍA MIRVA MAYOLA PÉREZ ORTEGA
TITULAR DE LA UNIDAD DE PLANEACIÓN,
ADMINISTRACIÓN Y FINANZAS


AUTORIZÓ
C. FRANCISCO ÁLVAREZ ARIZPE
ENCARGADO DE DESPACHO DE DIRECCIÓN GENERAL

