



Concepto	2023	2022
FLUJOS DE EFECTIVO DE LAS ACTIVIDADES DE OPERACIÓN		
ORIGEN		
IMPUESTOS	569,589,170.26	1,287,051,243.46
CUOTAS Y APORTACIONES DE SEGURIDAD SOCIAL	0.00	0.00
CONTRIBUCIONES DE MEJORAS	0.00	0.00
DERECHOS	0.00	0.00
PRODUCTOS	8,806,519.35	13,850,952.30
APROVECHAMIENTOS	0.00	0.00
INGRESOS POR VENTAS DE BIENES, PRESTACIÓN DE SERVICIOS Y OTROS INGRESOS PARTICIPACIONES, APORTACIONES, CONVENIOS, INCENTIVOS DERIV. DE LA COLAB. FISCAL Y FONDOS DIST. DE APORT	5,987,733.08	36,452,872.68
TRANSFERENCIAS, ASIGNACIONES, SUBSIDIOS Y SUBVENCIONES, Y PENSIONES Y JUBILACIONES	554,794,917.83	1,236,747,418.48
OTROS ORÍGENES DE OPERACIÓN	0.00	0.00
APLICACIÓN		
SERVICIOS PERSONALES	107,488,205.13	848,687,916.01
MATERIALES Y SUMINISTROS	88,661,913.85	200,985,586.34
SERVICIOS GENERALES	2,189,189.98	573,832,888.02
TRANSFERENCIAS INTERNAS Y ASIGNACIONES AL SECTOR PÚBLICO	15,000,399.47	54,673,016.76
TRANSFERENCIAS AL RESTO DEL SECTOR PÚBLICO	0.00	0.00
SUBSIDIOS Y SUBVENCIONES	0.00	0.00
AYUDAS SOCIALES	1,636,701.83	19,196,424.89
PENSIONES Y JUBILACIONES	0.00	0.00
TRANSFERENCIAS A FIDEICOMISOS, MANDATOS Y OTROS ANÁLOGOS	0.00	0.00
TRANSFERENCIAS A LA SEGURIDAD SOCIAL	0.00	0.00
DONATIVOS	0.00	0.00
TRANSFERENCIAS AL EXTERIOR	0.00	0.00
PARTICIPACIONES	0.00	0.00
APORTACIONES	0.00	0.00
CONVENIOS	0.00	0.00
OTRAS APLICACIONES DE OPERACIÓN	0.00	0.00
FLUJOS NETOS DE EFECTIVO POR ACTIVIDADES DE OPERACIÓN	462,100,965.13	438,363,327.45





Concepto	2023	2022
FLUJOS DE EFECTIVO DE LAS ACTIVIDADES DE INVERSIÓN		
ORIGEN		
BIENES INMUEBLES, INFRAESTRUCTURA Y CONSTRUCCIONES EN PROCESO	0.00	0.00
BIENES MUEBLES	0.00	0.00
OTROS ORÍGENES DE INVERSIÓN	0.00	0.00
APLICACIÓN	142,777.55	2,716,203.32
BIENES INMUEBLES, INFRAESTRUCTURA Y CONSTRUCCIONES EN PROCESO	0.00	0.00
BIENES MUEBLES	57,476.25	2,532,059.82
OTRAS APLICACIONES DE INVERSIÓN	85,301.30	184,143.50
FLUJOS NETOS DE EFECTIVO POR ACTIVIDADES DE INVERSIÓN	-142,777.55	-2,716,203.32
FLUJOS DE EFECTIVO DE LAS ACTIVIDADES DE FINANCIAMIENTO		
ORIGEN	10,503,162.00	20,295,403.30
ENDEUDAMIENTO NETO	0.00	0.00
INTERNO	0.00	0.00
EXTERNO	0.00	0.00
OTROS ORÍGENES DE FINANCIAMIENTO	10,503,162.00	20,295,403.30
APLICACIÓN	421,015,325.04	375,860,341.98
SERVICIOS DE LA DEUDA	0.00	0.00
INTERNO	0.00	0.00
EXTERNO	0.00	0.00
OTRAS APLICACIONES DE FINANCIAMIENTO	421,015,325.04	375,860,341.98
FLUJOS NETOS DE EFECTIVO POR ACTIVIDADES DE FINANCIAMIENTO	-410,512,163.04	-355,564,938.68

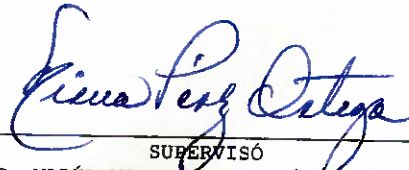



Concepto	2023	2022
Incremento/Disminución Neta en el Efectivo y Equivalentes al Efectivo	51,446,024.54	80,082,185.45
Efectivo y Equivalentes al Efectivo al Inicio del Ejercicio	544,108,316.25	464,026,130.80
Efectivo y Equivalentes al Efectivo al Final del Ejercicio	595,554,340.79	544,108,316.25

Bajo protesta de decir verdad declaramos que los Estados Financieros y sus notas, son razonablemente correctos y son responsabilidad del emisor.


 ELABORÓ
 C. JOEL MARTÍNEZ PÉREZ
 JEFE DEL DEPARTAMENTO DE RECURSOS
 FINANCIEROS


 Vo. Bo.
 C. JOSÉ MIGUEL ALBICKER AGUILERA
 DIRECTOR DE ADMINISTRACIÓN Y FINANZAS


 SUPERVISÓ
 C. MARÍA MIRNA MAYOLA PÉREZ ORTEGA
 TITULAR DE LA UNIDAD DE PLANEACIÓN,
 ADMINISTRACIÓN Y FINANZAS


 AUTORIZÓ
 C. FRANCISCO ÁLVAREZ ARIZPE
 ENCARGADO DE DESPACHO DE DIRECCIÓN GENERAL