







SISTEMA PARA EL DESARROLLO INTEGRAL DE LA FAMILIA
DEL ESTADO DE PUEBLA
PROYECCIONES DE INGRESOS - LDF (F7a)
(PESOS)
(CIFRAS NOMINALES)

Concepto	2022	2023	2024	2025	2026	2027
1. Ingresos de Libre Disposición (1=A+B+C+D+E+F+G+H+I+J+K+L)	342,455,333.58	342,455,333.58	342,455,333.58	342,455,333.58	342,455,333.58	342,455,333.58
A. Impuestos	0.00	0.00	0.00	0.00	0.00	0.00
B. Cuentas y Aportaciones de Seguridad Social	0.00	0.00	0.00	0.00	0.00	0.00
C. Contribuciones de Mejoras	0.00	0.00	0.00	0.00	0.00	0.00
D. Derechos	0.00	0.00	0.00	0.00	0.00	0.00
E. Productos	5,550,750.61	5,550,750.61	5,550,750.61	5,550,750.61	5,550,750.61	5,550,750.61
F. Aprovechamientos	0.00	0.00	0.00	0.00	0.00	0.00
G. Ingresos por Venta de Bienes y Prestación de Servicios	23,018,770.44	23,018,770.44	23,018,770.44	23,018,770.44	23,018,770.44	23,018,770.44
H. Participaciones	0.00	0.00	0.00	0.00	0.00	0.00
I. Incentivos Derivados de la Colaboración Fiscal	0.00	0.00	0.00	0.00	0.00	0.00
J. Transferencias y Asignaciones	313,885,812.53	313,885,812.53	313,885,812.53	313,885,812.53	313,885,812.53	313,885,812.53
K. Convenios	0.00	0.00	0.00	0.00	0.00	0.00
L. Otros Ingresos de Libre Disposición	0.00	0.00	0.00	0.00	0.00	0.00
2. Transferencias Federales Etiquetadas (2=A+B+C+D+E)	922,731,178.62	922,731,178.62	922,731,178.62	922,731,178.62	922,731,178.62	922,731,178.62
A. Aportaciones	0.00	0.00	0.00	0.00	0.00	0.00
B. Convenios	0.00	0.00	0.00	0.00	0.00	0.00
C. Fondos Distintos de Aportaciones	0.00	0.00	0.00	0.00	0.00	0.00
D. Transferencias, Asignaciones, Subsidios y Subvenciones, y Pensiones y Jub	920,563,050.22	920,563,050.22	920,563,050.22	920,563,050.22	920,563,050.22	920,563,050.22
E. Otras Transferencias Federales Etiquetadas	2,168,128.40	2,168,128.40	2,168,128.40	2,168,128.40	2,168,128.40	2,168,128.40
3. Ingresos Derivados de Financiamientos (3=A)	0.00	0.00	0.00	0.00	0.00	0.00
A. Ingresos Derivados de Financiamientos	0.00	0.00	0.00	0.00	0.00	0.00
4. Total de Ingresos Proyectados (4=1+2+3)	1,265,186,512.20	1,265,186,512.20	1,265,186,512.20	1,265,186,512.20	1,265,186,512.20	1,265,186,512.20
Datos Informativos						
1. Ingresos Derivados de financiamientos con Fuente de Pago de Ingresos de Libre Disposición	0.00	0.00	0.00	0.00	0.00	0.00
2. Ingresos Derivados de financiamientos con Fuente de Pago de Transferencias Federales Etiquetadas	0.00	0.00	0.00	0.00	0.00	0.00
3. Ingresos Derivados de financiamientos (3 = 1 + 2)	0.00	0.00	0.00	0.00	0.00	0.00

SISTEMA PARA EL DESARROLLO INTEGRAL DE LA FAMILIA
DEL ESTADO DE PUEBLA
PROYECCIONES DE INGRESOS - LDF (F7a)
(PESOS)
(CIFRAS NOMINALES)

Concepto	2022	2023	2024	2025	2026	2027
----------	------	------	------	------	------	------

Bajo protesta de decir verdad declaramos que los Estados Financieros y sus notas, son razonablemente correctos y son responsabilidad del emisor.

 C. JOEL MARQUEZ PÉREZ JEFE DEL DEPARTAMENTO DE RECURSOS FINANCIEROS	 V. o. R. o. C. MARYA CONCEPCION DIAZ GUEVARA DIRECTORA DE ADMINISTRACIÓN Y FINANZAS
 C. PAZ GRISIELDA LETICIA LÓPEZ JIMÉNEZ TITULAR DE LA UNIDAD DE PLANEACIÓN, ADMINISTRACIÓN Y FINANZAS	 AUTORIZO C. DELFINA ESCOBAR VARGAS GALLEGOS DIRECTORA GENERAL