



SISTEMA PARA EL DESARROLLO INTEGRAL DE LA FAMILIA
DEL ESTADO DE PUEBLA
ESTADO ANALÍTICO DEL EJERCICIO DEL PRESUPUESTO DE EGRESOS DETALLADO - LDF (F6a)
(CLASIFICACION POR OBJETO DEL GASTO)
Del 1 de Enero al 30 de Septiembre de 2022
(PESOS)

Concepto	Aprobado	Ampliaciones/ Reducciones	Modificado	Devengado	Pagado	Subejercicio
I. Gasto No Etiquetado (I=A+B+C+D+E+F+G+H+I)						
A. Servicios Personales (A=al+a2+a3+a4+a5+a6+a7)	305,839,358.00	64,696,158.60	370,535,516.60	176,298,776.48	174,816,203.64	194,236,740.11
a1) Remuneraciones al Personal de Carácter Permanente	206,759,919.00	1,317,290.31	208,077,209.31	133,767,861.99	132,657,908.62	74,309,347.42
a2) Remuneraciones al Personal de Carácter Transitorio	93,703,538.00	-2,758,474.04	90,945,063.96	66,229,098.49	66,229,098.49	24,715,965.47
a3) Remuneraciones Adicionales y Especiales	14,598,091.00	-1,200,435.89	13,397,655.11	8,819,368.05	8,819,368.05	4,578,287.06
a4) Seguridad Social	68,981,687.00	3,587,426.72	72,569,113.72	37,770,777.88	37,770,777.88	34,798,335.84
a5) Otras Prestaciones Sociales y Económicas	26,236,975.00	1,348,844.03	27,585,819.03	18,260,901.87	17,200,391.64	9,324,917.16
a6) Provisiones	3,239,628.00	339,929.49	3,579,557.49	2,687,715.60	2,638,272.56	891,841.89
a7) Pago de Estímulos a Servidores Públicos	0.00	0.00	0.00	0.00	0.00	0.00
E. Materiales y Suministros (E=b1+b2+b3+b4+b5+b6+b7+b8+b9)	22,601,423.00	-6,478,961.79	16,122,461.21	5,883,528.58	5,883,528.58	10,238,932.63
b1) Materiales de Administración, Emisión de Documentos y Artículos Oficiales	7,792,408.00	-3,745,797.51	4,046,610.49	889,500.56	889,500.56	3,157,109.93
b2) Alimentos y Utensilios	0.00	1,223,585.44	1,223,585.44	659,000.29	659,000.29	564,585.15
b3) Materias Primas y Materiales de Producción y Comercialización	0.00	0.00	0.00	0.00	0.00	0.00
b4) Materiales y Artículos de Construcción y de Reparación	3,532,451.00	-2,536,927.29	995,523.71	97,183.37	97,183.37	898,340.34
b5) Productos Químicos, Farmacéuticos y de Laboratorio	0.00	116,013.04	116,013.04	63,667.11	63,667.11	52,345.93
b6) Combustibles, Lubrificantes y Aditivos	8,499,996.00	-923,865.30	7,576,130.70	3,827,153.19	3,827,153.19	3,748,977.51
b7) Vestuario, Blancos, Prendas de Protección y Artículos Deportivos	0.00	163,746.59	163,746.59	55,120.97	55,120.97	108,625.62
b8) Materiales y Suministros Para Seguridad	0.00	0.00	0.00	0.00	0.00	0.00
b9) Herramientas, Refacciones y Accesorios Menores	2,776,568.00	-775,716.76	2,000,851.24	291,903.09	291,903.09	1,708,948.15
C. Servicios Generales (C=c1+c2+c3+c4+c5+c6+c7+c8+c9)	43,525,796.00	23,208,118.12	66,733,914.12	31,769,049.73	31,396,430.15	34,964,864.39
c1) Servicios Básicos	7,418,265.00	2,203,002.03	9,621,267.03	5,375,893.40	5,375,893.40	4,245,373.63
c2) Servicios de Arrendamiento	5,394,984.00	4,015,838.27	9,410,822.27	5,395,852.88	5,395,852.88	4,014,969.39
c3) Servicios Profesionales, Científicos, Técnicos y Otros Servicios	9,211,266.00	13,409,091.06	22,620,357.06	9,845,949.87	9,845,949.87	12,774,407.19
c4) Servicios Financieros, Bancarios y Comerciales	2,257,996.00	4,779,490.49	7,037,486.49	1,214,714.31	1,214,714.31	5,822,772.18
c5) Servicios de Instalación, Reparación, Mantenimiento y Conservación	13,134,968.00	-2,444,844.99	10,690,123.01	5,549,967.78	5,549,967.78	5,140,155.23
c6) Servicios de Comunicación Social y Publicidad	0.00	0.00	0.00	0.00	0.00	0.00
c7) Servicios de Traslado y Viáticos	505,428.00	368,570.53	873,998.53	566,097.40	566,097.40	305,901.13
c8) Servicios Oficiales	49,998.00	884,082.52	934,080.52	104,149.40	104,149.40	829,931.12
c9) Otros Servicios Generales	5,552,891.00	-7,111.79	5,545,779.21	3,714,424.69	3,341,805.11	1,831,954.52
D. Transferencias, Asignaciones, Subsidios y Otras Ayudas (D=d1+d2+d3+d4+d5+d6+d7+d8+d9)	32,952,220.00	36,391,364.65	69,343,584.65	3,717,201.24	3,717,201.24	65,626,383.41
d1) Transferencias Internas y Asignaciones al Sector Público	0.00	0.00	0.00	0.00	0.00	0.00
d2) Transferencias al Resto del Sector Público	0.00	0.00	0.00	0.00	0.00	0.00
d3) Subsidios y Subvenciones	0.00	0.00	0.00	0.00	0.00	0.00
d4) Ayudas Sociales	32,952,220.00	36,391,364.65	69,343,584.65	3,717,201.24	3,717,201.24	65,626,383.41
d5) Pensiones y Jubilaciones	0.00	0.00	0.00	0.00	0.00	0.00
d6) Transferencias a Fideicomisos, Mandatos y Otros Análogos	0.00	0.00	0.00	0.00	0.00	0.00
d7) Transferencias a la Seguridad Social	0.00	0.00	0.00	0.00	0.00	0.00
d8) Donativos	0.00	0.00	0.00	0.00	0.00	0.00
d9) Transferencias al Exterior	0.00	0.00	0.00	0.00	0.00	0.00



Sistema Estatal
DIF
Gobierno de Puebla

**SISTEMA PARA EL DESARROLLO INTEGRAL DE LA FAMILIA
DEL ESTADO DE PUEBLA**
ESTADO ANALÍTICO DEL EJERCICIO DEL PRESUPUESTO DE EGRESOS DETALLADO ~ LDF (F6a)
(CLASIFICACIÓN POR OBJETO DEL GASTO)
Del 1 de Enero al 30 de Septiembre de 2022
(PESOS)

Concepto	Aprobado	Ampliaciones/ Reducciones	Modificado	Devengado	Pagado	Subejercicio
E. Bienes Muebles, Inmuebles e Intangibles (E=el+e2+e3+e4+e5+e6+e7+e8+e9)						
e1) Mobiliario y Equipo de Administración	0.00	10,258,347.31	10,258,347.31	1,161,135.05	1,161,135.05	9,097,212.26
e2) Mobiliario y Equipo Educativo y Recreativo	0.00	513,265.27	513,265.27	377,599.31	377,599.31	135,665.96
e3) Equipo e Instrumental Médico y de Laboratorio	0.00	35,844.00	35,844.00	35,844.00	35,844.00	0.00
e4) Vehículos y Equipo de Transporte	0.00	4,797.99	4,797.99	4,797.99	4,797.99	0.00
e5) Equipo de Defensa y Seguridad	0.00	9,488,225.61	9,488,225.61	558,750.25	558,750.25	8,929,475.36
e6) Maquinaria, Otros Equipos y Herramientas	0.00	0.00	0.00	0.00	0.00	0.00
e7) Activos Biológicos	0.00	32,070.94	32,070.94	0.00	0.00	32,070.94
e8) Bienes Inmuebles	0.00	0.00	0.00	0.00	0.00	0.00
e9) Activos Intangibles	0.00	0.00	0.00	0.00	0.00	0.00
F. Inversión Pública (F=f1+f2+f3)						
f1) Obra Pública en Bienes de Dominio Público	0.00	0.00	0.00	0.00	0.00	0.00
f2) Obra Pública en Bienes Propios	0.00	0.00	0.00	0.00	0.00	0.00
f3) Proyectos Productivos y Acciones de Fomento	0.00	184,143.50	184,143.50	184,143.50	184,143.50	0.00
G. Inversiones Financieras y Otras Provisiones (G=g1+g2+g3+g4+g5+g6+g7)						
g1) Inversiones Para el Fomento de Actividades Productivas	0.00	0.00	0.00	0.00	0.00	0.00
g2) Acciones y Participaciones de Capital	0.00	0.00	0.00	0.00	0.00	0.00
g3) Compra de Títulos y Valores	0.00	0.00	0.00	0.00	0.00	0.00
g4) Concesión de Préstamos	0.00	0.00	0.00	0.00	0.00	0.00
g5) Inversiones en Fideicomisos, Mandatos y Otros Análogos	0.00	0.00	0.00	0.00	0.00	0.00
Fideicomiso de Desastres Naturales (Informativo)	0.00	0.00	0.00	0.00	0.00	0.00
g6) Otras Inversiones Financieras	0.00	0.00	0.00	0.00	0.00	0.00
g7) Provisiones para Contingencias y Otras Erogaciones Especiales	0.00	0.00	0.00	0.00	0.00	0.00
H. Participaciones y Aportaciones (H=h1+h2+h3)						
h1) Participaciones	0.00	0.00	0.00	0.00	0.00	0.00
h2) Aportaciones	0.00	0.00	0.00	0.00	0.00	0.00
h3) Convenios	0.00	0.00	0.00	0.00	0.00	0.00
I. Deuda Pública (I=i1+i2+i3+i4+i5+i6+i7)						
i1) Amortización de la Deuda Pública	0.00	0.00	0.00	0.00	0.00	0.00
i2) Intereses de la Deuda Pública	0.00	0.00	0.00	0.00	0.00	0.00
i3) Comisiones de la Deuda Pública	0.00	0.00	0.00	0.00	0.00	0.00
i4) Gastos de la Deuda Pública	0.00	0.00	0.00	0.00	0.00	0.00
i5) Costo por Coberturas	0.00	0.00	0.00	0.00	0.00	0.00
i6) Apoyos Financieros	0.00	0.00	0.00	0.00	0.00	0.00
i7) Aduenos de Ejercicios Fiscales Anteriores (ADEFAS)	0.00	0.00	0.00	0.00	0.00	0.00



**SISTEMA PARA EL DESARROLLO INTEGRAL DE LA FAMILIA
DEL ESTADO DE PUEBLA**
ESTADO ANALÍTICO DEL EJERCICIO DEL PRESUPUESTO DE EGRESOS DETALLADO - LDF (F6a)
(CLASIFICACIÓN POR OBJETO DEL GASTO)
Del 1 de Enero al 30 de Septiembre de 2022
(PESOS)

Concepto	Aprobado	Ampliaciones/ Reducciones	Modificado	Devengado	Pagado	Subejercicio
II. Gasto Etiquetado (II=A+B+C+D+E+F+G+H+I)	812,668,449.00	110,062,729.62	922,731,178.62	82,669,063.38	92,650,425.99	840,062,115.24
A. Servicios Personales (A=a1+a2+a3+a4+a5+a6+a7)	0.00	5,640,531.92	5,640,531.92	1,919,396.86	1,919,396.86	3,721,135.06
a1) Remuneraciones al Personal de Carácter Permanente	0.00	0.00	0.00	0.00	0.00	0.00
a2) Remuneraciones al Personal de Carácter Transitorio	0.00	5,390,793.98	5,390,793.98	1,919,396.86	1,919,396.86	3,471,397.12
a3) Remuneraciones Adicionales y Especiales	0.00	249,737.94	249,737.94	0.00	0.00	249,737.94
a4) Seguridad Social	0.00	0.00	0.00	0.00	0.00	0.00
a5) Otras Prestaciones Sociales y Económicas	0.00	0.00	0.00	0.00	0.00	0.00
a6) Previsiones	0.00	0.00	0.00	0.00	0.00	0.00
a7) Pago de Estímulos a Servidores Públicos	0.00	0.00	0.00	0.00	0.00	0.00
B. Materiales y Suministros (B=b1+b2+b3+b4+b5+b6+b7+b8+b9)	719,200,587.00	119,726,446.24	838,927,033.24	76,247,667.23	76,247,667.23	762,679,366.01
b1) Materiales de Administración, Emisión de Documentos y Artículos Oficiales	0.00	5,385,699.72	5,385,699.72	464.00	464.00	5,385,235.72
b2) Alimentos y Utensilios	719,200,587.00	112,942,896.27	832,143,483.27	76,247,203.23	76,247,203.23	755,896,280.04
b3) Materias Primas y Materiales de Producción y Comercialización	0.00	0.00	0.00	0.00	0.00	0.00
b4) Materiales y Artículos de Construcción y de Reparación	0.00	60,516.91	60,516.91	0.00	0.00	60,516.91
b5) Productos Químicos, Farmacéuticos y de Laboratorio	0.00	36,514.59	36,514.59	0.00	0.00	36,514.59
b6) Combustibles, Lubrificantes y Aditivos	0.00	833,000.00	833,000.00	0.00	0.00	833,000.00
b7) Vestuario, Blancos, Prendas de Protección y Artículos Deportivos	0.00	386,669.05	386,669.05	0.00	0.00	386,669.05
b8) Materiales y Suministros Para Seguridad	0.00	0.00	0.00	0.00	0.00	0.00
b9) Herramientas, Refacciones y Accesorios Menores	0.00	81,149.70	81,149.70	0.00	0.00	81,149.70
C. Servicios Generales (C=c1+c2+c3+c4+c5+c6+c7+c8+c9)	30,953,368.00	-12,424,493.11	18,528,874.89	4,501,999.29	4,483,361.90	14,026,875.60
c1) Servicios Básicos	0.00	512,947.76	512,947.76	0.00	0.00	512,947.76
c2) Servicios de Arrendamiento	15,953,368.00	-9,742,859.40	7,210,508.60	4,170,862.66	4,170,862.66	3,039,645.94
c3) Servicios Profesionales, Científicos, Técnicos y Otros Servicios	15,000,000.00	-6,281,712.60	8,718,287.40	97,167.40	97,167.40	8,621,120.00
c4) Servicios Financieros, Bancarios y Comerciales	0.00	17,628.57	17,628.57	0.00	0.00	17,628.57
c5) Servicios de Instalación, Reparación, Mantenimiento y Conservación	0.00	1,093,906.64	1,093,906.64	120,640.00	120,640.00	973,266.84
c6) Servicios de Comunicación Social y Publicidad	0.00	0.00	0.00	0.00	0.00	0.00
c7) Servicios de Traslado y Viáticos	0.00	743,790.00	743,790.00	45,720.31	45,720.31	698,069.69
c8) Servicios Oficiales	0.00	6,380.00	6,380.00	0.00	0.00	6,380.00
C9) Otros Servicios Generales	0.00	225,425.92	225,425.92	67,608.92	48,971.53	157,817.00
D. Transferencias, Asignaciones, Subsidios y Otras Ayudas	62,514,494.00	-9,496,661.99	53,017,832.01	0.00	0.00	53,017,832.01
[B=d1+d2+d3+d4+d5+d6+d7+d8+d9]						
d1) Transferencias Internas y Asignaciones al Sector Público	0.00	2,150,499.83	2,150,499.83	0.00	0.00	2,150,499.83
d2) Transferencias al Resto del Sector Público	0.00	0.00	0.00	0.00	0.00	0.00
d3) Subsidios y Subvenciones	0.00	0.00	0.00	0.00	0.00	0.00
d4) Ayudas Sociales	62,514,494.00	-11,647,161.82	50,867,332.18	0.00	0.00	50,867,332.18
d5) Pensiones y Jubilaciones	0.00	0.00	0.00	0.00	0.00	0.00
d6) Transferencias a Fideicomisos, Mandatos y Otros Análogos	0.00	0.00	0.00	0.00	0.00	0.00
d7) Transferencias a la Seguridad Social	0.00	0.00	0.00	0.00	0.00	0.00
d8) Donativos	0.00	0.00	0.00	0.00	0.00	0.00
d9) Transferencias al Exterior	0.00	0.00	0.00	0.00	0.00	0.00



Sistema Estatal
DIF
Gobierno de Puebla

**SISTEMA PARA EL DESARROLLO INTEGRAL DE LA FAMILIA
DEL ESTADO DE PUEBLA**
ESTADO ANALÍTICO DEL EJERCICIO DEL PRESUPUESTO DE EGRESOS DETALLADO - LDF (F6a)
(CLASIFICACIÓN POR OBJETO DEL GASTO)
Del 1 de Enero al 30 de Septiembre de 2022
(PESOS)


Concepto	Aprobado	Ampliaciones/ Reducciones	Modificado	Devengado	Pagado	Subejercicio
E. Bienes Muebles, Inmuebles e Intangibles (E=e1+e2+e3+e4+e5+e6+e7+e8+e9)	0.00	6,616,906.56	6,616,906.56	0.00	0.00	6,616,906.56
e1) Mobiliario y Equipo de Administración	0.00	3,290,004.50	3,290,004.50	0.00	0.00	3,290,004.50
e2) Mobiliario y Equipo Educativo y Recreativo	0.00	886,176.50	886,176.50	0.00	0.00	886,176.50
e3) Equipo e Instrumental Médico y de Laboratorio	0.00	89,336.87	89,336.87	0.00	0.00	89,336.87
e4) Vehículos y Equipo de Transporte	0.00	1,826,420.00	1,826,420.00	0.00	0.00	1,826,420.00
e5) Equipo de Defensa y Seguridad	0.00	0.00	0.00	0.00	0.00	0.00
e6) Maquinaria, Otros Equipos y Herramientas	0.00	524,968.69	524,968.69	0.00	0.00	524,968.69
e7) Activos Biológicos	0.00	0.00	0.00	0.00	0.00	0.00
e8) Bienes Inmuebles	0.00	0.00	0.00	0.00	0.00	0.00
e9) Activos Intangibles	0.00	0.00	0.00	0.00	0.00	0.00
F. Inversión Pública (F=f1+f2+f3)	0.00	0.00	0.00	0.00	0.00	0.00
f1) Obra Pública en Bienes de Dominio Público	0.00	0.00	0.00	0.00	0.00	0.00
f2) Obra Pública en Bienes Propios	0.00	0.00	0.00	0.00	0.00	0.00
f3) Proyectos Productivos y Acciones de Fomento	0.00	0.00	0.00	0.00	0.00	0.00
G. Inversiones Financieras y Otras Provisiones (G=g1+g2+g3+g4+g5+g6+g7)	0.00	0.00	0.00	0.00	0.00	0.00
g1) Inversiones Para el Fomento de Actividades Productivas	0.00	0.00	0.00	0.00	0.00	0.00
g2) Acciones y Participaciones de Capital	0.00	0.00	0.00	0.00	0.00	0.00
g3) Compra de Títulos y Valores	0.00	0.00	0.00	0.00	0.00	0.00
g4) Concesión de Préstamos	0.00	0.00	0.00	0.00	0.00	0.00
g5) Inversiones en Fideicomisos, Mandatos y Otros Análogos	0.00	0.00	0.00	0.00	0.00	0.00
Fideicomiso de Desastres Naturales (Informativo)	0.00	0.00	0.00	0.00	0.00	0.00
g6) Otras Inversiones Financieras	0.00	0.00	0.00	0.00	0.00	0.00
g7) Provisiones para Contingencias y Otras Erogaciones Especiales	0.00	0.00	0.00	0.00	0.00	0.00
H. Participaciones y Aportaciones (H=h1+h2+h3)	0.00	0.00	0.00	0.00	0.00	0.00
h1) Participaciones	0.00	0.00	0.00	0.00	0.00	0.00
h2) Aportaciones	0.00	0.00	0.00	0.00	0.00	0.00
h3) Convenios	0.00	0.00	0.00	0.00	0.00	0.00
I. Deuda Pública (I=i1+i2+i3+i4+i5+i6+i7)	0.00	0.00	0.00	0.00	0.00	0.00
i1) Amortización de la Deuda Pública	0.00	0.00	0.00	0.00	0.00	0.00
i2) Intereses de la Deuda Pública	0.00	0.00	0.00	0.00	0.00	0.00
i3) Comisiones de la Deuda Pública	0.00	0.00	0.00	0.00	0.00	0.00
i4) Gastos de la Deuda Pública	0.00	0.00	0.00	0.00	0.00	0.00
i5) Costo por Coberturas	0.00	0.00	0.00	0.00	0.00	0.00
i6) Apoyos Financieros	0.00	0.00	0.00	0.00	0.00	0.00
i7) Adeudos de Ejercicios Fiscales Anteriores (ADEFAS)	0.00	0.00	0.00	0.00	0.00	0.00
III. Total de Egresos (III = I + II)	1,118,507,807.00	174,758,888.22	1,293,266,695.22	258,967,839.87	257,466,629.63	1,034,298,855.35


SISTEMA PARA EL DESARROLLO INTEGRAL DE LA FAMILIA
DEL ESTADO DE PUEBLA
ESTADO ANALÍTICO DEL EJERCICIO DEL PRESUPUESTO DE EGRESOS DETALLADO -- IDF (F6a)
(CLASIFICACIÓN POR OBJETO DEL GASTO)
Del 1 de Enero al 30 de Septiembre de 2022
(PESOS)


Concepto	Aprobado	Ampliaciones/ Reducciones	Modificado	Devengado	Pagado	Subejercicio
----------	----------	------------------------------	------------	-----------	--------	--------------

Bajo protesta de decir verdad declaramos que los Estados Financieros y sus notas,
son razonablemente correctos y son responsabilidad del emisor.


ELABORÓ
JOEL MARTÍNEZ PÉREZ
JEFE DEL DEPARTAMENTO DE RECURSOS
FINANCIEROS


No. Bo.
C. MARÍA CONCEPCIÓN DÍAZ GUERRERO
DIRECTORA DE ADMINISTRACIÓN Y FINANZAS


SUPERVISÓ
C. PAZ GRISIELDA LETICIA LÓPEZ JIMÉNEZ
TITULAR DE LA UNIDAD DE PLANEACIÓN,
ADMINISTRACIÓN Y FINANZAS


AUTORIZÓ
C. DELFINA LEONOR VARGAS SALMEROS
DIRECTORA GENERAL