



SISTEMA PARA EL DESARROLLO INTEGRAL DE LA FAMILIA
DEL ESTADO DE PUEBLA
FLUJO DE FONDOS
Del 1 de Enero al 31 de Marzo de 2023
(Cifras en pesos)

R/C	Rubro/Capítulo	Estimado/ Aprobado	Ampliaciones/ Reducciones	Modificado	Devengado	Recaudado/ Pagado	CXC/ CXP
1	REBROS DE INGRESO	1,414,671,307.00	8,272.73	1,414,679,579.73	57,241,000.88	57,241,000.88	0.00
2	IMPUESTOS	0.00	0.00	0.00	0.00	0.00	0.00
3	CUOTAS Y APORTACIONES DE SEGURIDAD SOCIAL	0.00	0.00	0.00	0.00	0.00	0.00
4	CONTRIBUCIONES DE MEJORAS	0.00	0.00	0.00	0.00	0.00	0.00
5	DERECHOS	0.00	0.00	0.00	0.00	0.00	0.00
6	PRODUCTOS	0.00	4,621,298.68	4,621,298.68	4,621,298.68	4,621,298.68	0.00
7	APROVECHAMIENTOS	0.00	0.00	0.00	0.00	0.00	0.00
8	INGRESOS POR VENTAS DE BIENES, PRESTACION DE SERVICIOS Y OTROS INGRESOS PARTICIPACIONES, APORTACIONES, CONTENIDOS, INCENTIVOS DERIV. DE LA COLAB. FISCAL Y FONDOS DIST. DE APORT	1,466,760.00	614,207.05	2,080,967.05	614,207.05	614,207.05	0.00
9	TRANSFERENCIAS, ASIGNACIONES, SUBSIDIOS Y SUBVENCIONES, Y PENSIONES Y JUBILACIONES	1,413,204,547.00	-5,227,233.00	1,407,977,314.00	52,005,495.15	52,005,495.15	0.00
0	INGRESOS DERIVADOS DE FINANCIAMIENTOS	0.00	0.00	0.00	0.00	0.00	0.00
1	CAPITULOS DE GASTO	1,414,671,307.00	14,575,766.27	1,429,247,073.27	46,965,023.99	43,489,187.11	3,475,836.88
2	SERVICIOS PERSONALES	205,769,246.00	7,373,994.78	213,142,740.78	43,537,788.83	40,864,464.16	2,673,274.67
3	MATERIALES Y SIMINISTROS	1,033,072,711.00	-82,684,168.18	970,388,542.82	764,039.43	752,701.54	11,337.89
4	SERVICIOS GENERALES	67,680,983.00	36,221,156.61	103,902,139.61	2,610,790.50	1,867,989.39	742,801.11
5	TRANSFERENCIAS, ASIGNACIONES, SUBSIDIOS Y OTRAS AYUDAS	83,198,886.00	31,862,221.18	115,061,107.18	52,405.23	4,032.02	48,373.21
6	BIENES MUEBLES, INMUEBLES E INTANGIBLES	0.00	3,542,468.72	3,542,468.72	0.00	0.00	0.00
7	INVERSION PÚBLICA	0.00	0.00	0.00	0.00	0.00	0.00
8	INVERSIONES FINANCIERAS Y OTRAS PROVISIONES	24,949,481.00	-1,739,406.84	23,210,074.16	0.00	0.00	0.00
9	PARTICIPACIONES Y APORTACIONES DEUDA PÚBLICA	0.00	0.00	0.00	0.00	0.00	0.00
	SUPERAVIT/DEFICIT	0.00	-14,567,493.54	-14,567,493.54	10,275,976.89	13,751,813.77	-3,475,836.88



CFE	Ingresos por Fuente de Financiamiento	Estimado	Ampliaciones/ Reducciones	Modificado	Devengado	Recaudado	CXC
NO ETIQUETADO							
1	RECURSOS FISCALES	336,350,949.00	5,164,973.11	341,515,922.11	57,170,468.26	57,170,468.26	0.00
2	FINANCIAMIENTOS INTERNOS	1,466,760.00	32,312.12	1,499,072.12	32,312.12	32,312.12	0.00
3	FINANCIAMIENTOS EXTERNOS	0.00	0.00	0.00	0.00	0.00	0.00
4	INGRESOS PROPIOS	0.00	0.00	0.00	0.00	0.00	0.00
5	RECURSOS FEDERALES	0.00	2,036,104.48	2,036,104.48	2,036,104.48	2,036,104.48	0.00
6	RECURSOS ESTATALES	334,884,189.00	3,096,556.51	337,980,745.51	55,102,051.66	55,102,051.66	0.00
7	OTROS RECURSOS	0.00	0.00	0.00	0.00	0.00	0.00
ETIQUETADO							
5	RECURSOS FEDERALES	1,078,320,358.00	-5,156,700.38	1,073,163,657.62	70,532.62	70,532.62	0.00
6	RECURSOS ESTATALES	1,078,320,358.00	-5,156,700.38	1,073,163,657.62	70,532.62	70,532.62	0.00
7	OTROS RECURSOS	0.00	0.00	0.00	0.00	0.00	0.00
TOTAL INGRESOS		1,414,671,307.00	8,272.73	1,414,679,579.73	57,241,000.88	57,241,000.88	0.00
Egresos por Fuente de Financiamiento							
NO ETIQUETADO							
1	RECURSOS FISCALES	336,350,949.00	19,732,466.65	356,083,415.65	46,965,023.99	43,489,187.11	3,475,836.88
2	FINANCIAMIENTOS INTERNOS	1,466,760.00	32,312.12	1,499,072.12	0.00	0.00	0.00
3	FINANCIAMIENTOS EXTERNOS	0.00	0.00	0.00	0.00	0.00	0.00
4	INGRESOS PROPIOS	0.00	0.00	0.00	0.00	0.00	0.00
5	RECURSOS FEDERALES	0.00	16,603,598.02	16,603,598.02	48,373.21	0.00	48,373.21
6	RECURSOS ESTATALES	334,884,189.00	3,096,556.51	337,980,745.51	46,916,650.78	43,489,187.11	3,427,463.67
7	OTROS RECURSOS	0.00	0.00	0.00	0.00	0.00	0.00
ETIQUETADO							
5	RECURSOS FEDERALES	1,078,320,358.00	-5,156,700.38	1,073,163,657.62	0.00	0.00	0.00
6	RECURSOS ESTATALES	1,078,320,358.00	-5,156,700.38	1,073,163,657.62	0.00	0.00	0.00
7	OTROS RECURSOS	0.00	0.00	0.00	0.00	0.00	0.00
TOTAL EGRESOS		1,414,671,307.00	14,575,766.27	1,429,247,073.27	46,965,023.99	43,489,187.11	3,475,836.88



CFE Ingresos menos Egresos por Fuente de Financiamiento	Estimado/ Aprobado	Ampliaciones/ Reducciones	Modificado	Devengado	Recaudado/ Pagado	CxC/ CXP
NO ETIQUETADO						
1 RECURSOS FISCALES	0.00	-14,567,493.54	-14,567,493.54	10,205,444.27	13,681,281.15	-3,475,836.88
2 FINANCIAMIENTOS INTERNOS	0.00	0.00	0.00	32,312.12	32,312.12	0.00
3 FINANCIAMIENTOS EXTERNOS	0.00	0.00	0.00	0.00	0.00	0.00
4 INGRESOS PROPIOS	0.00	0.00	0.00	0.00	0.00	0.00
5 RECURSOS FEDERALES	0.00	-14,567,493.54	-14,567,493.54	1,987,731.27	2,036,104.48	-48,373.21
6 RECURSOS ESTATALES	0.00	0.00	0.00	8,185,400.88	11,612,664.55	-3,427,463.67
7 OTROS RECURSOS	0.00	0.00	0.00	0.00	0.00	0.00
ETIQUETADO						
5 RECURSOS FEDERALES	0.00	0.00	0.00	70,532.62	70,532.62	0.00
6 RECURSOS ESTATALES	0.00	0.00	0.00	70,532.62	70,532.62	0.00
7 OTROS RECURSOS	0.00	0.00	0.00	0.00	0.00	0.00
SUPERAVIT/ DÉFICIT	0.00	-14,567,493.54	-14,567,493.54	10,275,976.89	13,751,813.77	-3,475,836.88




SISTEMA PARA EL DESARROLLO INTEGRAL DE LA FAMILIA
DEL ESTADO DE PUEBLA
FLUJO DE FONDOS
Del 1 de Enero al 31 de Marzo de 2023
(Cifras en pesos)


N/C	Rubro/Concepto	ESTADO POR RUBROS DE FINANCIAMIENTO													Total						
		11	12	13	14	15	16	17	No asignado		25	26	27	Requerido							
	MONEDAS DE IMPRESO	32,312.12	0.00	0.00	2,029,104.49	85,102,081.66	0.00	0.00	0.00	0.00	0.00	0.00	0.00	0.00	0.00	70,532.62	0.00	0.00	70,532.62	57,241,000.88	
1	IMPUESTOS	0.00	0.00	0.00	0.00	0.00	0.00	0.00	0.00	0.00	0.00	0.00	0.00	0.00	0.00	0.00	0.00	0.00	0.00	0.00	
2	COTIZAS Y APORTACIONES DE SEGURO SOCIAL	0.00	0.00	0.00	0.00	0.00	0.00	0.00	0.00	0.00	0.00	0.00	0.00	0.00	0.00	0.00	0.00	0.00	0.00	0.00	
	TOTAL	0.00	0.00	0.00	0.00	0.00	0.00	0.00	0.00	0.00	0.00	0.00	0.00	0.00	0.00	0.00	0.00	0.00	0.00	0.00	
3	CONTINGENCIAS DE NATURALEZA	0.00	0.00	0.00	0.00	0.00	0.00	0.00	0.00	0.00	0.00	0.00	0.00	0.00	0.00	0.00	0.00	0.00	0.00	0.00	
4	DEBIDOS	0.00	0.00	0.00	0.00	0.00	0.00	0.00	0.00	0.00	0.00	0.00	0.00	0.00	0.00	0.00	0.00	0.00	0.00	0.00	
5	PRODUCTOS	32,312.12	0.00	0.00	1,421,897.43	3,046,356.41	0.00	0.00	0.00	0.00	0.00	0.00	0.00	0.00	0.00	70,532.62	0.00	0.00	70,532.62	4,631,298.08	
6	APORTACIONES	0.00	0.00	0.00	0.00	0.00	0.00	0.00	0.00	0.00	0.00	0.00	0.00	0.00	0.00	0.00	0.00	0.00	0.00	0.00	
7	IMPUESTOS POR VENTA DE BIENES, PRESTACIONES DE SERVICIOS Y OTROS IMPUESTOS	0.00	0.00	0.00	614,207.05	0.00	0.00	0.00	0.00	0.00	0.00	0.00	0.00	0.00	0.00	0.00	0.00	0.00	0.00	0.00	0.00
8	PARTICIPACIONES, APORTACIONES, COMVENIOS, INICIATIVAS DERIV. DE LA COORD. FISCAL Y FONDO DEPT. DE LABORES	0.00	0.00	0.00	0.00	0.00	0.00	0.00	0.00	0.00	0.00	0.00	0.00	0.00	0.00	0.00	0.00	0.00	0.00	0.00	
9	TRANSACCIONES, ASIGNACIONES, REMISSIONES Y SUBVENCIONES, Y PERSECUIONES Y OTRAS AYUDAS	0.00	0.00	0.00	0.00	85,005,489.15	0.00	0.00	0.00	0.00	0.00	0.00	0.00	0.00	0.00	0.00	0.00	0.00	0.00	85,005,489.15	
0	IMPUESTOS DERIVADOS DE FINANCIAMIENTOS	0.00	0.00	0.00	0.00	0.00	0.00	0.00	0.00	0.00	0.00	0.00	0.00	0.00	0.00	0.00	0.00	0.00	0.00	0.00	
	CANTIDAD DE GASTO	0.00	0.00	0.00	48,373.21	44,921,560.78	0.00	0.00	0.00	0.00	0.00	0.00	0.00	0.00	0.00	0.00	0.00	0.00	0.00	48,945,023.99	
1	SERVICIOS PERSONALES	0.00	0.00	0.00	0.00	43,257,788.83	0.00	0.00	0.00	0.00	0.00	0.00	0.00	0.00	0.00	0.00	0.00	0.00	0.00	43,257,788.83	
2	MATERIALES Y SUMINISTROS	0.00	0.00	0.00	0.00	764,029.43	0.00	0.00	0.00	0.00	0.00	0.00	0.00	0.00	0.00	0.00	0.00	0.00	0.00	764,029.43	
3	SERVICIOS GENERALES	0.00	0.00	0.00	0.00	2,610,798.50	0.00	0.00	0.00	0.00	0.00	0.00	0.00	0.00	0.00	0.00	0.00	0.00	0.00	2,610,798.50	
4	TRANSPORTE, ALIMENTACION, ALMOZOS Y OTRAS AYUDAS	0.00	0.00	0.00	48,373.21	4,922.02	0.00	0.00	0.00	0.00	0.00	0.00	0.00	0.00	0.00	0.00	0.00	0.00	0.00	52,495.23	
5	BIENES MUEBLES, IMPRESOS E IMPRIMERIAS	0.00	0.00	0.00	0.00	0.00	0.00	0.00	0.00	0.00	0.00	0.00	0.00	0.00	0.00	0.00	0.00	0.00	0.00	0.00	
6	INVERSION FINANCIERA	0.00	0.00	0.00	0.00	0.00	0.00	0.00	0.00	0.00	0.00	0.00	0.00	0.00	0.00	0.00	0.00	0.00	0.00	0.00	
7	INVERSIONES FINANCIERAS Y OTRAS INICIATIVAS	0.00	0.00	0.00	0.00	0.00	0.00	0.00	0.00	0.00	0.00	0.00	0.00	0.00	0.00	0.00	0.00	0.00	0.00	0.00	
8	PARTICIPACIONES Y APORTACIONES	0.00	0.00	0.00	0.00	0.00	0.00	0.00	0.00	0.00	0.00	0.00	0.00	0.00	0.00	0.00	0.00	0.00	0.00	0.00	
9	DEUDA PUBLICA	0.00	0.00	0.00	0.00	0.00	0.00	0.00	0.00	0.00	0.00	0.00	0.00	0.00	0.00	0.00	0.00	0.00	0.00	0.00	
	SUPERAVIT/DEFICIT	32,312.12	0.00	0.00	1,987,731.27	81,885,400.88	0.00	0.00	0.00	0.00	0.00	0.00	0.00	0.00	0.00	70,532.62	0.00	0.00	70,532.62	10,275,274.89	





SISTEMA PARA EL DESARROLLO INTEGRAL DE LA FAMILIA
DEL ESTADO DE PUEBLA
FLUJO DE FONDOS
Del 1 de Enero al 31 de Marzo de 2023
(Cifras en pesos)

Bajo protesta de decir verdad declaramos que los Estados Financieros y sus notas,
son razonablemente correctos y son responsabilidad del emisor.


EMISOR
C. JOEL MARTÍNEZ PÉREZ
JEFE DEL DEPARTAMENTO DE RECURSOS
FINANCIEROS


Vo. Bo.
C. JOSÉ MIGUEL ALBIACKER AGUILERA
DIRECTOR DE ADMINISTRACIÓN Y FINANZAS


SUPERVISOR
C. MARÍA MIRVA MACOÁ PÉREZ ORTA
TITULAR DE LA UNIDAD DE PLANEACIÓN,
ADMINISTRACIÓN Y FINANZAS


AUTORIZO
C. DELFINA LEONOR VARGAS ORTÍZ
DIRECTORA GENERAL