

SISTEMA PARA EL DESARROLLO INTEGRAL DE LA FAMILIA  
DEL ESTADO DE PUEBLA  
ESTADO DE FLUJOS DE EFECTIVO  
Del 1 de Enero al 31 de Diciembre de 2022 y 2021  
(Cifras en pesos)

Concepto	2022	2021
<b>FLUJOS DE EFECTIVO DE LAS ACTIVIDADES DE OPERACIÓN</b>		
<b>ORIGEN</b>		
IMPUESTOS	1,287,051,243.46	1,204,882,191.71
CUOTAS Y APORTACIONES DE SEGURIDAD SOCIAL	0.00	0.00
CONTRIBUCIONES DE MEJORAS	0.00	0.00
DERECHOS	0.00	0.00
PRODUCTOS	13,850,952.30	6,152,866.30
APROVECHAMIENTOS	0.00	0.00
INGRESOS POR VENTAS DE BIENES, PRESTACIÓN DE SERVICIOS Y OTROS INGRESOS PARTICIPACIONES, APORTACIONES, CONVENIOS, INCENTIVOS DERIV. DE LA COLAB. FISCAL Y FONDOS DIST. DE APORT	36,452,872.68	39,864,073.29
TRANSFERENCIAS, ASIGNACIONES, SUBSIDIOS Y SUBVENCIONES, Y PENSIONES Y JUBILACIONES	1,236,747,418.48	1,158,865,252.12
OTROS ORÍGENES DE OPERACIÓN	0.00	0.00
<b>APLICACIÓN</b>		
SERVICIOS PERSONALES	848,687,916.01	797,528,522.09
MATERIALES Y SUMINISTROS	200,985,586.34	190,940,867.64
SERVICIOS GENERALES	573,832,888.02	436,983,866.09
TRANSFERENCIAS INTERNAS Y ASIGNACIONES AL SECTOR PÚBLICO	54,673,016.76	52,897,078.85
TRANSFERENCIAS AL RESTO DEL SECTOR PÚBLICO	0.00	0.00
SUBSIDIOS Y SUBVENCIONES	0.00	0.00
AYUDAS SOCIALES	19,196,424.89	116,706,709.51
PENSIONES Y JUBILACIONES	0.00	0.00
TRANSFERENCIAS A FIDEICOMISOS, MANDATOS Y OTROS ANÁLOGOS	0.00	0.00
TRANSFERENCIAS A LA SEGURIDAD SOCIAL	0.00	0.00
DONATIVOS	0.00	0.00
TRANSFERENCIAS AL EXTERIOR	0.00	0.00
PARTICIPACIONES	0.00	0.00
APORTACIONES	0.00	0.00
CONVENIOS	0.00	0.00
OTRAS APLICACIONES DE OPERACIÓN	0.00	0.00
<b>FLUJOS NETOS DE EFECTIVO POR ACTIVIDADES DE OPERACIÓN</b>	<b>438,363,327.45</b>	<b>407,353,669.62</b>


SISTEMA PARA EL DESARROLLO INTEGRAL DE LA FAMILIA  
DEL ESTADO DE PUEBLA  
ESTADO DE FLUJOS DE EFECTIVO  
Del 1 de Enero al 31 de Diciembre de 2022 y 2021  
(Cifras en pesos)


Concepto	2022	2021
<b>FLUJOS DE EFECTIVO DE LAS ACTIVIDADES DE INVERSIÓN</b>		
ORIGEN	0.00	0.00
BIENES INMUEBLES, INFRAESTRUCTURA Y CONSTRUCCIONES EN PROCESO	0.00	0.00
BIENES MUEBLES	0.00	0.00
OTROS ORÍGENES DE INVERSIÓN	0.00	0.00
APLICACIÓN	2,716,203.32	13,692,220.93
BIENES INMUEBLES, INFRAESTRUCTURA Y CONSTRUCCIONES EN PROCESO	0.00	0.00
BIENES MUEBLES	2,532,059.82	12,243,567.26
OTRAS APLICACIONES DE INVERSIÓN	184,143.50	1,448,653.67
FLUJOS NETOS DE EFECTIVO POR ACTIVIDADES DE INVERSIÓN	-2,716,203.32	-13,692,220.93
<b>FLUJOS DE EFECTIVO DE LAS ACTIVIDADES DE FINANCIAMIENTO</b>		
ORIGEN	20,295,403.30	142,172,707.02
ENDEUDAMIENTO NETO	0.00	0.00
INTERNO	0.00	0.00
EXTERNO	0.00	0.00
OTROS ORÍGENES DE FINANCIAMIENTO	20,295,403.30	142,172,707.02
APLICACIÓN	375,860,341.98	614,059,718.97
SERVICIOS DE LA DEUDA	0.00	0.00
INTERNO	0.00	0.00
EXTERNO	0.00	0.00
OTRAS APLICACIONES DE FINANCIAMIENTO	375,860,341.98	614,059,718.97
FLUJOS NETOS DE EFECTIVO POR ACTIVIDADES DE FINANCIAMIENTO	-355,564,938.68	-471,887,011.95


SISTEMA PARA EL DESARROLLO INTEGRAL DE LA FAMILIA  
DEL ESTADO DE PUEBLA  
ESTADO DE FLUJOS DE EFECTIVO  
Del 1 de Enero al 31 de Diciembre de 2022 y 2021  
(Cifras en pesos)

Concepto	2022	2021
Incremento/Disminución Neta en el Efectivo y Equivalentes al Efectivo	80,082,185.45	-78,225,563.26
Efectivo y Equivalentes al Efectivo al Inicio del Ejercicio	464,026,130.80	542,251,694.06
Efectivo y Equivalentes al Efectivo al Final del Ejercicio	544,108,316.25	464,026,130.80

Bajo protesta de decir verdad declaramos que los Estados Financieros y sus notas, son razonablemente correctos y son responsabilidad del emisor.

  
ELABORÓ  
C. JOEL MARTÍNEZ PÉREZ  
JEFE DEL DEPARTAMENTO DE RECURSOS  
FINANCIEROS

  
Vo. Bo.  
C. MARÍA CONCEPCIÓN DÍAZ GUEVARA  
DIRECTORA DE ADMINISTRACIÓN Y FINANZAS

  
SUPERVISÓ  
C. PAZ GRISELDA LETICIA LÓPEZ JIMÉNEZ  
TITULAR DE LA UNIDAD DE PLANEACIÓN,  
ADMINISTRACIÓN Y FINANZAS

  
AUTORIZÓ  
C. DELFINA LEONOR VARGAS GALLEGOS  
DIRECTORA GENERAL