




	2022	2021
INGRESOS Y OTROS BENEFICIOS		
INGRESOS DE GESTIÓN	15,153,243.52	43,974,161.61
IMPUESTOS	0.00	0.00
CUOTAS Y APORTACIONES DE SEGURIDAD SOCIAL	0.00	0.00
CONTRIBUCIONES DE MEJORAS	0.00	0.00
DERECHOS	0.00	0.00
PRODUCTOS	3,764,811.35	6,152,866.30
APROVECHAMIENTOS	0.00	0.00
INGRESOS POR VENTA DE BIENES Y PRESTACIÓN DE SERVICIOS	11,388,432.17	37,821,295.31
PART, APORT, CONV, INCENT. DERIV. D/COLAB. FISCAL, F. DIST. DE APORT, TRANSF, ASIG, SUBS Y SUBV Y P Y JUB	440,516,996.23	1,158,865,252.12
PART, APORT, CONV, INCENT. DERIV. D/COLAB. FISCAL, F. DIST. DE APORT	0.00	0.00
TRANSFERENCIAS, ASIGNACIONES, SUBSIDIOS Y SUBVENCIONES Y PENSIONES Y JUBILACIONES	440,516,996.23	1,158,865,252.12
OTROS INGRESOS Y BENEFICIOS	5,211,318.73	3,591,759.15
INGRESOS FINANCIEROS	0.00	0.00
INCREMENTO POR VARIACIÓN DE INVENTARIOS	0.00	0.00
DISMINUCIÓN DEL EXCESO DE ESTIMACIONES POR PÉRDIDA O DETERIORO U OBSOLESCENCIA	0.00	0.00
DISMINUCIÓN DEL EXCESO DE PROVISIONES	0.00	0.00
OTROS INGRESOS Y BENEFICIOS VARIOS	5,211,318.73	3,591,759.15
TOTAL DE INGRESOS Y OTROS BENEFICIOS	460,881,558.48	1,206,431,172.88
GASTOS Y OTRAS PÉRDIDAS		
GASTOS DE FUNCIONAMIENTO	106,808,788.10	946,953,551.21
SERVICIOS PERSONALES	89,935,041.97	194,150,796.86
MATERIALES Y SUMINISTROS	2,739,491.04	695,572,124.02
SERVICIOS GENERALES	14,134,255.09	57,230,630.33
TRANSFERENCIAS, ASIGNACIONES, SUBSIDIOS Y OTRAS AYUDAS	2,036,942.39	162,368,714.20
TRANSFERENCIAS INTERNAS Y ASIGNACIONES AL SECTOR PÚBLICO	0.00	0.00
TRANSFERENCIAS AL RESTO DEL SECTOR PÚBLICO	0.00	0.00
SUBSIDIOS Y SUBVENCIONES	0.00	0.00
AYUDAS SOCIALES	2,036,942.39	162,368,714.20
PENSIONES Y JUBILACIONES	0.00	0.00
TRANSFERENCIAS A FIDEICOMISOS, MANDATOS Y CONTRATOS ANÁLOGOS	0.00	0.00
TRANSFERENCIAS A LA SEGURIDAD SOCIAL	0.00	0.00
DONATIVOS	0.00	0.00
TRANSFERENCIAS AL EXTERIOR	0.00	0.00
PARTICIPACIONES Y APORTACIONES	0.00	0.00
PARTICIPACIONES	0.00	0.00
APORTACIONES	0.00	0.00
CONVENIOS	0.00	0.00
INTERESES, COMISIONES Y OTROS GASTOS DE LA DEUDA PÚBLICA	0.00	0.00


	2022	2021
INTERESES DE LA DEUDA PÚBLICA	0.00	0.00
COMISIONES DE LA DEUDA PÚBLICA	0.00	0.00
GASTOS DE LA DEUDA PÚBLICA	0.00	0.00
COSTO POR COBERTURAS	0.00	0.00
APOYOS FINANCIEROS	0.00	0.00
OTROS GASTOS Y PÉRDIDAS EXTRAORDINARIAS		
ESTIMACIONES, DEPRECIACIONES, DETERIOROS, OBSOLESCENCIAS Y AMORTIZACIONES	12,808,627.30	34,736,419.80
PROVISIONES	12,802,994.56	30,706,981.48
DISMINUCIONES DE INVENTARIOS	0.00	3,981,081.06
AUMENTO POR INSUFICIENCIA DE ESTIMACIONES POR PÉRDIDA O DETERIORO U OBSOLESCENCIA	0.00	0.00
AUMENTO POR INSUFICIENCIA DE PROVISIONES	0.00	0.00
OTROS GASTOS	5,632.74	48,357.26
INVERSIÓN PÚBLICA		
INVERSIÓN PÚBLICA NO CAPITALIZABLE	0.00	0.00
TOTAL DE GASTOS Y OTRAS PÉRDIDAS	121,654,357.79	1,144,058,685.21
RESULTADOS DEL EJERCICIO (AHORRO/DESAHORRO)	339,227,200.69	62,372,487.67

Bajo protesta de decir verdad declaramos que los Estados Financieros y sus notas, son razonablemente correctos y son responsabilidad del emisor.


 C. JOEL MARTÍNEZ PÉREZ
 JEFE DEL DEPARTAMENTO DE RECURSOS
 FINANCIEROS


 Vo. Bo.
 C. MARÍA CONCEPCIÓN DÍAZ GUEVARA
 DIRECTORA DE ADMINISTRACIÓN Y FINANZAS


 SUPERVISÓ
 C. PAZ GRISELDA LETICIA LÓPEZ JIMÉNEZ
 TITULAR DE LA UNIDAD DE PLANEACIÓN,
 ADMINISTRACIÓN Y FINANZAS


 AUTORIZÓ
 C. DELFINA LEONOR VARGAS GALLEGOS
 DIRECTORA GENERAL