

SISTEMA PARA EL DESARROLLO INTEGRAL DE LA FAMILIA  
DEL ESTADO DE PUEBLA  
ESTADO ANALÍTICO DEL EJERCICIO DEL PRESUPUESTO DE EGRESOS  
CLASIFICACIÓN POR OBJETO DEL GASTO (CAPÍTULO Y CONCEPTO)  
Del 1 de Enero al 31 de Marzo de 2022  
(Cifras en pesos)

	Concepto	Egreso Aprobado (1)	Ampliaciones/Reducciones (2)	Egreso Modificado (3=1+2)	Egreso Devengado (4)	Egreso Pagado (5)	Subejercicio (6=3-4)
1	SERVICIOS PERSONALES	206,759,919.00	50,955.58	206,810,874.58	44,199,961.00	43,038,026.41	162,610,913.58
1.1	REMUNERACIONES AL PERSONAL DE CARÁCTER PERMANENTE	93,703,538.00	-766,970.73	92,936,567.27	22,405,698.05	22,405,698.05	70,530,869.22
1.2	REMUNERACIONES AL PERSONAL DE CARÁCTER TRANSITORIO	14,598,091.00	-544,164.55	14,053,926.45	2,904,721.57	2,904,721.57	11,149,204.88
1.3	REMUNERACIONES ADICIONALES Y ESPECIALES	68,981,687.00	-189,916.78	68,795,770.22	11,788,580.59	11,788,580.59	57,007,189.63
1.4	SEGURIDAD SOCIAL	26,236,975.00	1,505,371.39	27,742,346.39	6,186,296.82	5,075,528.35	21,556,049.57
1.5	OTRAS PRESTACIONES SOCIALES Y ECONÓMICAS	3,239,628.00	42,636.25	3,282,264.25	914,663.97	863,497.85	2,367,600.28
1.6	PREVISIONES	0.00	0.00	0.00	0.00	0.00	0.00
1.7	PAGO DE ESTÍMULOS A LAS Y LOS SERVIDORES PÚBLICOS	0.00	0.00	0.00	0.00	0.00	0.00
2	MATERIALES Y SUMINISTROS	741,802,010.00	31,649,489.07	773,451,499.07	4,370.31	4,370.31	773,447,128.76
2.1	MATERIALES DE ADMINISTRACIÓN, EMISIÓN DE DOCUMENTOS Y ARTÍCULOS OFICIALES	7,792,408.00	0.00	7,792,408.00	0.00	0.00	7,792,408.00
2.2	ALIMENTOS Y UTENSILIOS	719,200,587.00	31,873,618.20	751,074,205.20	0.00	0.00	751,074,205.20
2.3	MATERIAS PRIMAS Y MATERIALES DE PRODUCCIÓN Y COMERCIALIZACIÓN	0.00	0.00	0.00	0.00	0.00	0.00
2.4	MATERIALES Y ARTÍCULOS DE CONSTRUCCIÓN Y DE REPARACIÓN	3,532,451.00	-37,112.00	3,495,339.00	467.85	467.85	3,494,871.15
2.5	PRODUCTOS QUÍMICOS, FARMACÉUTICOS Y DE LABORATORIO	0.00	7,577.99	7,577.99	2,790.00	2,790.00	4,787.99
2.6	COMBUSTIBLES, LUBRICANTES Y ADITIVOS	8,499,996.00	-241,729.78	8,258,266.22	465.00	465.00	8,257,801.22
2.7	VESTUARIO, BLANCOS, PRENDAS DE PROTECCIÓN Y ARTÍCULOS DEPORTIVOS	0.00	1,123.39	1,123.39	0.00	0.00	1,123.39
2.8	MATERIALES Y SUMINISTROS PARA SEGURIDAD PÚBLICA	0.00	0.00	0.00	0.00	0.00	0.00
2.9	HERRAMIENTAS, REPARACIONES Y ACCESORIOS MENORES	2,776,568.00	46,011.27	2,822,579.27	647.46	647.46	2,821,931.81
3	SERVICIOS GENERALES	74,479,164.00	-8,285,649.77	66,193,514.23	2,455,400.56	2,082,060.68	63,738,113.67
3.1	SERVICIOS BÁSICOS	7,418,265.00	-186,035.51	7,232,229.49	1,147,788.08	1,147,788.08	6,084,441.41
3.2	SERVICIOS DE ARRENDAMIENTO	21,348,352.00	-8,615,040.00	12,733,312.00	0.00	0.00	12,733,312.00
3.3	SERVICIOS PROFESIONALES, CIENTÍFICOS, TÉCNICOS Y OTROS SERVICIOS	24,211,266.00	-267,784.48	23,943,481.52	70,380.26	70,380.26	23,873,101.26
3.4	SERVICIOS FINANCIEROS, BANCARIOS Y	2,257,996.00	1,478,040.07	3,736,036.07	1,989.09	1,989.09	3,734,046.98



**SISTEMA PARA EL DESARROLLO INTEGRAL DE LA FAMILIA  
DEL ESTADO DE PUEBLA**  
**ESTADO ANALÍTICO DEL EJERCICIO DEL PRESUPUESTO DE EGRESOS  
CLASIFICACIÓN POR OBJETO DEL GASTO (CAPÍTULO Y CONCEPTO)**  
Del 1 de Enero al 31 de Marzo de 2022  
(Cifras en pesos)

Concepto	Egreso Aprobado (1)	Ampliaciones/Reducciones (2)	Egreso Modificado (3=1+2)	Egreso Devengado (4)	Egreso Pagado (5)	Subejercicio (6=3-4)
<b>COMERCIALES</b>						
3.5 SERVICIOS DE INSTALACIÓN, REPARACIÓN, MANTENIMIENTO Y CONSERVACIÓN	13,134,968.00	-783,517.05	12,351,450.95	16,325.70	16,325.70	12,335,125.25
3.6 SERVICIOS DE COMUNICACIÓN SOCIAL Y PUBLICIDAD	0.00	0.00	0.00	0.00	0.00	0.00
3.7 SERVICIOS DE TRASLADO Y VIÁTICOS	505,428.00	119,200.80	624,628.80	50,478.34	50,478.34	574,150.46
3.8 SERVICIOS OFICIALES	49,998.00	12,284.98	62,282.98	14,268.00	14,268.00	48,014.98
3.9 OTROS SERVICIOS GENERALES	5,552,891.00	-42,798.58	5,510,092.42	1,154,171.09	780,831.21	4,355,921.33
4 TRANSFERENCIAS, ASIGNACIONES, SUBSIDIOS Y OTRAS AYUDAS	95,466,714.00	-13,490,527.94	81,976,186.06	381,769.29	381,769.29	81,594,416.77
4.1 TRANSFERENCIAS INTERNAS Y ASIGNACIONES AL SECTOR PÚBLICO	0.00	610,219.50	610,219.50	0.00	0.00	610,219.50
4.2 TRANSFERENCIAS AL RESTO DEL SECTOR PÚBLICO	0.00	0.00	0.00	0.00	0.00	0.00
4.3 SUBSIDIOS Y SUBVENCIONES	0.00	0.00	0.00	0.00	0.00	0.00
4.4 AYUDAS SOCIALES	95,466,714.00	-14,100,747.44	81,365,966.56	381,769.29	381,769.29	80,984,197.27
4.5 PENSIONES Y JUBILACIONES	0.00	0.00	0.00	0.00	0.00	0.00
4.6 TRANSFERENCIAS A FIDEICOMISOS, MANDATOS Y OTROS ANÁLOGOS	0.00	0.00	0.00	0.00	0.00	0.00
4.7 TRANSFERENCIAS A LA SEGURIDAD SOCIAL	0.00	0.00	0.00	0.00	0.00	0.00
4.8 DONATIVOS	0.00	0.00	0.00	0.00	0.00	0.00
4.9 TRANSFERENCIAS AL EXTERIOR	0.00	0.00	0.00	0.00	0.00	0.00
5 BIENES MUEBLES, INMUEBLES E INTANGIBLES	0.00	702,317.06	702,317.06	0.00	0.00	702,317.06
5.1 MOBILIARIO Y EQUIPO DE ADMINISTRACIÓN	0.00	22,399.07	22,399.07	0.00	0.00	22,399.07
5.2 MOBILIARIO Y EQUIPO EDUCACIONAL Y RECREATIVO	0.00	0.00	0.00	0.00	0.00	0.00
5.3 EQUIPO E INSTRUMENTAL MÉDICO Y DE LABORATORIO	0.00	4,797.99	4,797.99	0.00	0.00	4,797.99
5.4 VEHÍCULOS Y EQUIPO DE TRANSPORTE	0.00	675,120.00	675,120.00	0.00	0.00	675,120.00
5.5 EQUIPO DE DEFENSA Y SEGURIDAD	0.00	0.00	0.00	0.00	0.00	0.00
5.6 MAQUINARIA, OTROS EQUIPOS Y HERRAMIENTAS	0.00	0.00	0.00	0.00	0.00	0.00
5.7 ACTIVOS BIOLÓGICOS	0.00	0.00	0.00	0.00	0.00	0.00
5.8 BIENES INMUEBLES	0.00	0.00	0.00	0.00	0.00	0.00
5.9 ACTIVOS INTANGIBLES	0.00	0.00	0.00	0.00	0.00	0.00
6 INVERSIÓN PÚBLICA	0.00	0.00	0.00	0.00	0.00	0.00


SISTEMA PARA EL DESARROLLO INTEGRAL DE LA FAMILIA  
DEL ESTADO DE PUEBLA  
ESTADO ANALÍTICO DEL EJERCICIO DEL PRESUPUESTO DE EGRESOS  
CLASIFICACIÓN POR OBJETO DEL GASTO (CAPÍTULO Y CONCEPTO)  
Del 1 de Enero al 31 de Marzo de 2022  
(Cifras en pesos)

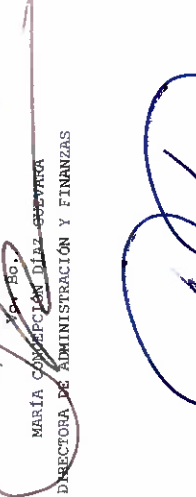
Concepto	Egreso Aprobado (1)	Ampliaciones/Reducciones (2)	Egreso Modificado (3=1+2)	Egreso Devengado (4)	Egreso Pagado (5)	Subejercicio (6=3-4)
6.1 OBRA PÚBLICA EN BIENES DE DOMINIO PÚBLICO	0.00	0.00	0.00	0.00	0.00	0.00
6.2 OBRA PÚBLICA	0.00	0.00	0.00	0.00	0.00	0.00
6.3 PROYECTOS PRODUCTIVOS Y ACCIONES DE FOMENTO	0.00	0.00	0.00	0.00	0.00	0.00
7 INVERSIONES FINANCIERAS Y OTRAS PROVISIONES	0.00	0.00	0.00	0.00	0.00	0.00
7.1 INVERSIONES PARA EL FOMENTO DE ACTIVIDADES PRODUCTIVAS	0.00	0.00	0.00	0.00	0.00	0.00
7.2 ACCIONES Y PARTICIPACIONES DE CAPITAL	0.00	0.00	0.00	0.00	0.00	0.00
7.3 COMPRA DE TÍTULOS Y VALORES	0.00	0.00	0.00	0.00	0.00	0.00
7.4 CONCESIÓN DE PRÉSTAMOS	0.00	0.00	0.00	0.00	0.00	0.00
7.5 INVERSIONES EN FIDEICOMISOS, MANDATOS Y OTROS ANÁLOGOS	0.00	0.00	0.00	0.00	0.00	0.00
7.6 OTRAS INVERSIONES FINANCIERAS	0.00	0.00	0.00	0.00	0.00	0.00
7.9 PROVISIONES PARA CONTINGENCIAS Y OTRAS EROGACIONES ESPECIALES	0.00	0.00	0.00	0.00	0.00	0.00
8 PARTICIPACIONES Y APORTACIONES	0.00	0.00	0.00	0.00	0.00	0.00
8.1 PARTICIPACIONES	0.00	0.00	0.00	0.00	0.00	0.00
8.3 APORTACIONES	0.00	0.00	0.00	0.00	0.00	0.00
8.5 CONVENIOS	0.00	0.00	0.00	0.00	0.00	0.00
9 DEUDA PÚBLICA	0.00	0.00	0.00	0.00	0.00	0.00
9.1 AMORTIZACIÓN DE LA DEUDA PÚBLICA	0.00	0.00	0.00	0.00	0.00	0.00
9.2 INTERESES DE LA DEUDA PÚBLICA	0.00	0.00	0.00	0.00	0.00	0.00
9.3 COMISIONES DE LA DEUDA PÚBLICA	0.00	0.00	0.00	0.00	0.00	0.00
9.4 GASTOS DE LA DEUDA PÚBLICA	0.00	0.00	0.00	0.00	0.00	0.00
9.5 COSTO POR COBERTURAS	0.00	0.00	0.00	0.00	0.00	0.00
9.6 APOYOS FINANCIEROS	0.00	0.00	0.00	0.00	0.00	0.00
9.9 ADEUDOS DE EJERCICIOS FISCALES ANTERIORES (ADEFAS)	0.00	0.00	0.00	0.00	0.00	0.00


TOTAL DEL GASTO 1,118,507,807.00 10,626,564.00 1,129,134,391.00 47,041,501.16 45,506,226.69 1,082,092,889.84

SISTEMA PARA EL DESARROLLO INTEGRAL DE LA FAMILIA  
DEL ESTADO DE PUEBLA  
ESTADO ANALÍTICO DEL EJERCICIO DEL PRESUPUESTO DE EGRESOS  
CLASIFICACIÓN POR OBJETO DEL GASTO (CAPÍTULO Y CONCEPTO)  
Del 1 de Enero al 31 de Marzo de 2022  
(Cifras en pesos)

Bajo protesta de decir verdad declaramos que los Estados Financieros y sus notas,  
son razonablemente correctos y son responsabilidad del emisor.

  
JOEL MARTÍNEZ PÉREZ  
JEFE DEL DEPARTAMENTO DE RECURSOS  
FINANCIEROS

  
MARÍA CONCEPCION DÍAZ CERVANTES  
DIRECTORA DE ADMINISTRACIÓN Y FINANZAS

  
PAZ GRISELDA LETICIA LÓPEZ JIMÉNEZ  
TITULAR DE LA UNIDAD DE ADMINISTRACIÓN Y  
FINANZAS

  
DELFINA LEONOR VARGAS GALLEGOS  
DIRECTORA GENERAL