


SISTEMA PARA EL DESARROLLO INTEGRAL DE LA FAMILIA
DEL ESTADO DE PUEBLA
ESTADO DE SITUACIÓN FINANCIERA
Al 31 de Marzo de 2022 y 2021
(Cifras en pesos)


	2022	2021	2022	2021
ACTIVO				
ACTIVO CIRCULANTE				
EFFECTIVO Y EQUIVALENTES	169,628,888.97	464,026,130.80		
DERECHOS A RECIBIR EFFECTIVO O EQUIVALENTES	216,924.96	59,807.17		
DERECHOS A RECIBIR BIENES O SERVICIOS	0.00	0.00		
INVENTARIOS	0.00	0.00		
ALMACENES	1,011,852.78	1,266,204.52		
ESTIMACIÓN POR PÉRDIDAS O DETERIORO DE ACTIVOS CIRCULANTES	0.00	0.00		
OTROS ACTIVOS CIRCULANTES	0.00	0.00		
TOTAL DE ACTIVOS CIRCULANTES	169,857,666.71	465,352,142.49		
ACTIVO NO CIRCULANTE				
INVERSIONES FINANCIERAS A LARGO PLAZO	0.00	0.00		
DERECHOS A RECIBIR EFFECTIVO O EQUIVALENTES A LARGO PLAZO	0.00	0.00		
BIENES INMUEBLES, INFRAESTRUCTURA Y CONSTRUCCIONES EN PROCESO	49,987,964.90	49,987,964.90		
BIENES MUEBLES	296,480,055.40	296,480,055.40		
ACTIVOS INTANGIBLES	5,410,919.17	5,410,919.17		
DEFRECIACIÓN, DETERIORO Y AMORTIZACIÓN ACUMULADA DE BIENES	-247,069,442.68	-240,753,060.68		
ACTIVOS DIFERIDOS	108,927.54	108,927.54		
ESTIMACIÓN POR PÉRDIDA O DETERIORO DE ACTIVOS NO CIRCULANTES	0.00	0.00		
OTROS ACTIVOS NO CIRCULANTES	0.00	0.00		
TOTAL DE ACTIVOS NO CIRCULANTES	104,918,424.33	111,234,806.33		
PASIVO				
PASIVO CIRCULANTE				
CUENTAS POR PAGAR A CORTO PLAZO			23,220,993.29	316,250,489.25
DOCUMENTOS POR PAGAR A CORTO PLAZO			0.00	0.00
PORCIÓN A CORTO PLAZO DE LA DEUDA PÚBLICA A LARGO PLAZO			0.00	0.00
TÍTULOS Y VALORES A CORTO PLAZO			0.00	0.00
PASIVOS DIFERIDOS A CORTO PLAZO			0.00	0.00
FONDOS Y BIENES DE TERCEROS EN GARANTÍA Y/O ADMINISTRACIÓN A CORTO PLAZO			0.00	0.00
PROVISIONES A CORTO PLAZO			0.00	0.00
OTROS PASIVOS A CORTO PLAZO			0.00	0.00
TOTAL DE PASIVOS CIRCULANTES	23,220,993.29	23,220,993.29		316,250,489.25
PASIVO NO CIRCULANTE				
CUENTAS POR PAGAR A LARGO PLAZO			0.00	0.00
DOCUMENTOS POR PAGAR A LARGO PLAZO			0.00	0.00
DEUDA PÚBLICA A LARGO PLAZO			0.00	0.00
PASIVOS DIFERIDOS A LARGO PLAZO			0.00	0.00
FONDOS Y BIENES DE TERCEROS EN GARANTÍA Y/O ADMINISTRACIÓN A LARGO PLAZO			0.00	0.00
PROVISIONES A LARGO PLAZO			18,327,313.98	18,327,313.98
TOTAL DE PASIVOS NO CIRCULANTES	18,327,313.98	18,327,313.98		18,327,313.98
TOTAL DEL PASIVO	41,546,307.27	41,546,307.27		334,577,803.23
HACIENDA PÚBLICA / PATRIMONIO				
HACIENDA PÚBLICA/PATRIMONIO CONTRIBUIDO				
			160,563,713.47	160,563,713.47
APORTACIONES				
DONACIONES DE CAPITAL			160,377,913.47	160,377,913.47
ACTUALIZACIÓN DE LA HACIENDA PÚBLICA/PATRIMONIO			185,800.00	185,800.00
			0.00	0.00
HACIENDA PÚBLICA/PATRIMONIO GENERADO	72,664,070.30	72,664,070.30		81,445,432.12

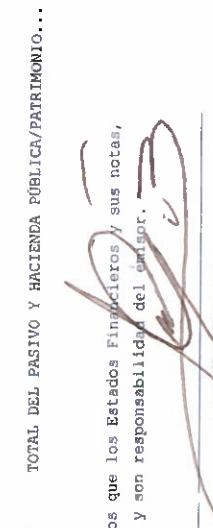
SISTEMA PARA EL DESARROLLO INTEGRAL DE LA FAMILIA
DEL ESTADO DE PUEBLA
ESTADO DE SITUACIÓN FINANCIERA
Al 31 de Marzo de 2022 y 2021
(Cifras en pesos)


	2022	2021
RESULTADOS DEL EJERCICIO (AHORRO / DESAHORRO)	7,511,982.85	62,372,487.67
RESULTADOS DE EJERCICIOS ANTERIORES	101,306,525.32	55,227,382.32
REVALUOS	0.00	0.00
RESERVAS	0.00	0.00
RECTIFICACIONES DE RESULTADOS DE EJERCICIOS ANTERIORES	-36,154,437.87	-36,154,437.87
EXCESO O INSUFICIENCIA EN LA ACTUALIZACION DE LA HACIENDA PÚBLICA/PATRIMONIO	0.00	0.00
RESULTADO POR POSICIÓN MONETARIA	0.00	0.00
RESULTADO POR TENENCIA DE ACTIVOS NO MONETARIOS	0.00	0.00
TOTAL HACIENDA PÚBLICA/PATRIMONIO.....	233,227,783.77	242,009,145.59
TOTAL DEL PASIVO Y HACIENDA PÚBLICA/PATRIMONIO...	274,776,091.04	576,586,948.82

Bajo protesta de decir verdad declaramos que los Estados Financieros y sus notas, son razonablemente correctos y son responsabilidad del emisor.


 JOEL MARTÍNEZ
 JEFE DEL DEPARTAMENTO DE RECURSOS FINANCIEROS


 PAZ GRAISELDA LETITIA LÓPEZ JIMÉNEZ
 TITULAR DE LA UNIDAD DE ADMINISTRACIÓN Y FINANZAS


 MARÍA CONCEPCION DIAZ GUEVARA
 DIRECTORA DE ADMINISTRACIÓN Y FINANZAS


 AUTORIZÓ
 DELFINA LINARES VARGAS GALLEGOS
 DIRECTORA GENERAL