


**SISTEMA PARA EL DESARROLLO INTEGRAL DE LA FAMILIA
DEL ESTADO DE PUEBLA
RESULTADOS DE EGRESOS - LDF (F7d)
(PESOS)**



| Concepto | 2016 | 2017 | 2018 | 2019 | 2020 | 2021 |
|---|------|------|------|------|------------------|------------------|
| 1. Gasto No Etiquetado (1=A+B+C+D+E+F+G+H+I) | 0.00 | 0.00 | 0.00 | 0.00 | 306,262,342.95 | 364,774,577.04 |
| A. Servicios Personales | 0.00 | 0.00 | 0.00 | 0.00 | 192,473,469.05 | 207,633,705.41 |
| B. Materiales y Suministros | 0.00 | 0.00 | 0.00 | 0.00 | 21,861,560.23 | 25,591,815.66 |
| C. Servicios Generales | 0.00 | 0.00 | 0.00 | 0.00 | 49,773,735.03 | 59,506,364.75 |
| D. Transferencias, Asignaciones, Subsidios y Otras Ayudas | 0.00 | 0.00 | 0.00 | 0.00 | 36,331,670.07 | 71,284,926.07 |
| E. Bienes Muebles, Inmuebles e Intangibles | 0.00 | 0.00 | 0.00 | 0.00 | 7,921,508.57 | 757,765.15 |
| F. Inversión Pública | 0.00 | 0.00 | 0.00 | 0.00 | 0.00 | 0.00 |
| G. Inversiones Financieras y Otras Provisiones | 0.00 | 0.00 | 0.00 | 0.00 | 0.00 | 0.00 |
| H. Participaciones y Aportaciones | 0.00 | 0.00 | 0.00 | 0.00 | 0.00 | 0.00 |
| I. Deuda Pública | 0.00 | 0.00 | 0.00 | 0.00 | 0.00 | 0.00 |
| 2. Gasto Etiquetado (2=A+B+C+D+E+F+G+H+I) | 0.00 | 0.00 | 0.00 | 0.00 | 1,100,544,036.04 | 834,223,052.64 |
| A. Servicios Personales | 0.00 | 0.00 | 0.00 | 0.00 | 0.00 | 873,786.11 |
| B. Materiales y Suministros | 0.00 | 0.00 | 0.00 | 0.00 | 501,645,325.58 | 675,141,008.24 |
| C. Servicios Generales | 0.00 | 0.00 | 0.00 | 0.00 | 2,924,640.84 | 7,209,658.12 |
| D. Transferencias, Asignaciones, Subsidios y Otras Ayudas | 0.00 | 0.00 | 0.00 | 0.00 | 437,499,388.01 | 154,904,539.42 |
| E. Bienes Muebles, Inmuebles e Intangibles | 0.00 | 0.00 | 0.00 | 0.00 | 18,478,481.61 | 0.00 |
| F. Inversión Pública | 0.00 | 0.00 | 0.00 | 0.00 | 0.00 | 0.00 |
| G. Inversiones Financieras y Otras Provisiones | 0.00 | 0.00 | 0.00 | 0.00 | 0.00 | 0.00 |
| H. Participaciones y Aportaciones | 0.00 | 0.00 | 0.00 | 0.00 | 0.00 | 0.00 |
| I. Deuda Pública | 0.00 | 0.00 | 0.00 | 0.00 | 0.00 | 0.00 |
| 3. Total del Resultado de Egresos (3=1+2) | 0.00 | 0.00 | 0.00 | 0.00 | 1,468,810,378.99 | 1,202,997,629.73 |

Bajo protesta de decir verdad declaramos que los Estados Financieros y sus notas, son razonablemente correctos y son responsabilidad del emisor.


 ELABORADO POR:
 C. JOSE MANUEL PEREZ
 JEFE DEL DEPARTAMENTO DE RECURSOS FINANCIEROS


 Visto Bo.
 MARIA GUADALUPE GARCIA GONZALEZ
 DIRECTORA DE ADMINISTRACION Y FINANZAS

SISTEMA PARA EL DESARROLLO INTEGRAL DE LA FAMILIA
DEL ESTADO DE PUEBLA
RESULTADOS DE EGRESOS - LDF (F7d)
(PESOS)

| Concepto | 2016 | 2017 | 2018 | 2019 | 2020 | 2021 |
|---|---|---|------|------|------|------|
| SUPERVISOR C. PAZ GRISELDA LETICIA LÓPEZ JIMÉNEZ TITULAR DE LA UNIDAD DE PLANEACIÓN, ADMINISTRACIÓN Y FINANZAS |  | | | | | |
| AUTORIZADO DELFINA LEONOR VARGAS GALLEGOS DIRECTORA GENERAL | |  | | | | |