
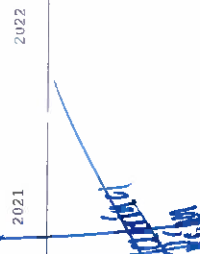
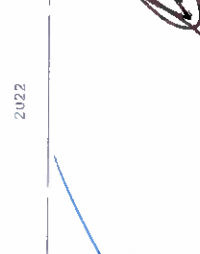











**SISTEMA PARA EL DESARROLLO INTEGRAL DE LA FAMILIA
DEL ESTADO DE PUEBLA
PROYECCIONES DE INGRESOS - LDF (F7a)
(PESOS)
(CIFRAS NOMINALES)**

Concepto	2021	2022	2023	2024	2025	2026
1. Ingresos de Libre Disposición (1=A+B+C+D+E+F+G+H+I+J+K+L)	351,910,692.76	351,910,692.76	351,910,692.76	351,910,692.76	351,910,692.76	351,910,692.76
A. Impuestos	0.00	0.00	0.00	0.00	0.00	0.00
B. Cuotas y Aportaciones de Seguridad Social	0.00	0.00	0.00	0.00	0.00	0.00
C. Contribuciones de Mejoras	0.00	0.00	0.00	0.00	0.00	0.00
D. Derechos	0.00	0.00	0.00	0.00	0.00	0.00
E. Productos	2,748,786.56	2,748,786.56	2,748,786.56	2,748,786.56	2,748,786.56	2,748,786.56
F. Aprovechamientos	0.00	0.00	0.00	0.00	0.00	0.00
G. Ingresos por Venta de Bienes y Prestación de Servicios	33,861,592.40	33,861,592.40	33,861,592.40	33,861,592.40	33,861,592.40	33,861,592.40
H. Participaciones	0.00	0.00	0.00	0.00	0.00	0.00
I. Incentivos Derivados de la Colaboración Fiscal	0.00	0.00	0.00	0.00	0.00	0.00
J. Transferencias y Asignaciones	315,300,313.80	315,300,313.80	315,300,313.80	315,300,313.80	315,300,313.80	315,300,313.80
K. Convenios	0.00	0.00	0.00	0.00	0.00	0.00
L. Otros Ingresos de Libre Disposición	0.00	0.00	0.00	0.00	0.00	0.00
2. Transferencias Federales Etiquetadas (2=A+B+C+D+E)	838,221,933.69	838,221,933.69	838,221,933.69	838,221,933.69	838,221,933.69	838,221,933.69
A. Aportaciones	0.00	0.00	0.00	0.00	0.00	0.00
B. Convenios	0.00	0.00	0.00	0.00	0.00	0.00
C. Fondos Distintos de Aportaciones	0.00	0.00	0.00	0.00	0.00	0.00
D. Transferencias, Asignaciones, Subsidios y Subvenciones, y Pensiones y Jubilaciones	837,227,630.00	837,227,630.00	837,227,630.00	837,227,630.00	837,227,630.00	837,227,630.00
E. Otras Transferencias Federales Etiquetadas	994,303.69	994,303.69	994,303.69	994,303.69	994,303.69	994,303.69
3. Ingresos Derivados de Financiamientos (3=A)	0.00	0.00	0.00	0.00	0.00	0.00
A. Ingresos Derivados de Financiamientos	0.00	0.00	0.00	0.00	0.00	0.00
4. Total de Ingresos Proyectados (4=1+2+3)	1,190,132,626.45	1,190,132,626.45	1,190,132,626.45	1,190,132,626.45	1,190,132,626.45	1,190,132,626.45
Datos Informativos						
1. Ingresos Derivados de Financiamientos con Fuente de Pago de Ingresos de Libre Disposición	0.00	0.00	0.00	0.00	0.00	0.00
2. Ingresos Derivados de Financiamientos con Fuente de Pago de Transferencias Federales Etiquetadas	0.00	0.00	0.00	0.00	0.00	0.00
3. Ingresos Derivados de Financiamientos (3 = 1 + 2)	0.00	0.00	0.00	0.00	0.00	0.00

Bajo protesta de decir verdad declaramos que los Estados Financieros y sus notas,
son razonablemente correctos y son responsabilidad del emisor.

**SISTEMA PARA EL DESARROLLO INTEGRAL DE LA FAMILIA
 DEL ESTADO DE PUEBLA
 PROYECCIONES DE INGRESOS - LDF (F7a)
 (PESOS)
 (CIFRAS NOMINALES)**

Concepto	2021	2022	2023	2024	2025	2026
<p>ELABORÓ</p> <p>C. JOEL MARTÍNEZ PÉREZ JEFE DEL DEPARTAMENTO DE RECIBOS FINANCIEROS</p>						
<p>REVISÓ</p> <p>C. PAZ GRISIELA LETICIA LÓPEZ JIMÉNEZ TITULAR DE LA UNIDAD DE PLANEACIÓN, ADMINISTRACIÓN Y FINANZAS</p>						
<p>ELABORÓ</p> <p>SR. CAROLINA CONCEPCION DÍAZ GUEVARA DIRECTORA DE ADMINISTRACIÓN Y FINANZAS</p>	