

SISTEMA PARA EL DESARROLLO INTEGRAL DE LA FAMILIA
DEL ESTADO DE PUEBLA
ESTADO DE SITUACIÓN FINANCIERA DETALLADO - LDF (F1)
Al 31 de Diciembre de 2020 y al 30 de Junio de 2021
(PESOS)

Concepto	30 Junio 2021	31 Diciembre 2020	Concepto	30 Junio 2021	31 Diciembre 2020
ACTIVO					
Activo Circulante					
a. Efectivo y Equivalentes (a=a1+a2+a3+a4+a5+a6+a7)	401,230,518.36	542,251,694.06	a. Cuentas por Pagar a Corto Plazo (a=a1+a2+a3+a4+a5+a6+a7+a8+a9)	9,997,098.53	427,515,677.20
a1) Efectivo	0.00	0.00	a1) Servicios Personales por Pagar a Corto Plazo	3,792,411.12	7,674,203.90
a2) Bancos/Tesorería	401,230,518.36	418,778,604.62	a2) Proveedores por Pagar a Corto Plazo	2,301,463.72	412,674,123.69
a3) Bancos/Depositos y Otros	0.00	0.00	a3) Contratos por Obras Públicas por Pagar a Corto Plazo	0.00	0.00
a4) Inversiones Temporales (Hasta 3 meses)	0.00	123,466,089.24	a4) Participaciones y Aportaciones por Pagar a Corto Plazo	0.00	0.00
a5) Fondos con Afectación Específica	0.00	7,000.20	a5) Transferencias Otorgadas por Pagar a Corto Plazo	46,263.55	46,263.55
a6) Depositos de Fondos de Terceros en Garantía y/o Administración	0.00	0.00	a6) Intereses, Comisiones y Otros Gastos de la Deuda Pública por Pagar a Corto Plazo	0.00	0.00
a7) Otros Efectivos y Equivalentes	0.00	0.00	a7) Retenciones y Contribuciones por Pagar a Corto Plazo	2,808,177.63	6,161,850.43
b. Derechos a Recibir Efectivo o Equivalentes (b=b1+b2+b3+b4+b5+b6+b7)	497,598.74	513,069.03	a8) Revoluciones de la Ley de Impagos por Pagar a Corto Plazo	0.00	890,765.69
b1) Inversiones Financieras de Corto Plazo	0.00	0.00	a9) Otras Cuentas por Pagar a Corto Plazo	908,782.51	68,469.94
b2) Cuentas por Cobrar a Corto Plazo	0.00	412,484.36	b. Documentos por Pagar a Corto Plazo (b=b1+b2+b3)	0.00	0.00
b3) Deudores Diversos por Cobrar a Corto Plazo	422,598.74	100,584.67	b1) Documentos Comerciales por Pagar a Corto Plazo	0.00	0.00
b4) Ingresos por Recuperar a Corto Plazo	0.00	0.00	b2) Documentos con Contratistas por Obras Públicas por Pagar a Corto Plazo	0.00	0.00
b5) Deudores por Anticipos de la Tesorería a Corto Plazo	75,000.00	0.00	b3) Otros Documentos por Pagar a Corto Plazo	0.00	0.00
b6) Prestamos Otorgados a Corto Plazo	0.00	0.00	c. Forcén a Corto Plazo de la Deuda Pública a Largo Plazo (c=c1+c2)	0.00	0.00
b7) Otros Derechos a Recibir Efectivo o Equivalentes a Corto Plazo	0.00	0.00	c1) Forcén a Corto Plazo de la Deuda Pública	0.00	0.00
c. Derechos a Recibir Bienes o Servicios (c=c1+c2+c3+c4+c5)	0.00	0.00	c2) Forcén a Corto Plazo de Arrendamiento Financiero	0.00	0.00
c1) Anticipo a Proveedores por Adquisición de Bienes y Prestación de Servicios a Corto Plazo	0.00	0.00	d. Títulos y Valores a Corto Plazo	0.00	0.00
c2) Anticipo a Proveedores por Adquisición de Bienes Inmuebles y Muebles a Corto Plazo	0.00	0.00	e. Pasivos Diferidos a Corto Plazo	0.00	0.00
c3) Anticipo a Proveedores por Adquisición de Bienes Intangibles a Corto Plazo	0.00	0.00			
c4) Anticipo a Contratistas por Obras	0.00	0.00			

SISTEMA PARA EL DESARROLLO INTEGRAL DE LA FAMILIA
DEL ESTADO DE PUEBLA
ESTADO DE SITUACIÓN FINANCIERA DETALLADO - LDF (F1)
Al 31 de Diciembre de 2020 y al 30 de Junio de 2021
(PESOS)

Concepto	30 Junio 2021		31 Diciembre 2020		Concepto	30 Junio 2021		31 Diciembre 2020	
Públicas a Corto Plaz					(e=a1+e2+e3)				
c5) Otros Derechos a Recibir Bienes o Servicios a Corto Plazo	0.00	0.00	0.00	0.00	e1) Ingresos Cobrados por Adelantado a Corto Plazo	0.00	0.00	0.00	0.00
d. Inventarios (d=di+d2+q3+d4+d5)					e2) Intereses Cobrados por Adelantado a Corto Plazo	0.00	0.00	0.00	0.00
d1) Inventario de Mercancías para Venta	0.00	0.00	0.00	0.00	e3) Otros Pasivos Diferidos a Corto Plazo	0.00	0.00	0.00	0.00
d2) Inventario de Mercancías Terminadas	0.00	0.00	0.00	0.00					
d3) Inventario de Mercancías en Proceso de Elaboración	0.00	0.00	0.00	0.00	f. Fondos y Bienes de Terceros en Garantía y/o Administración a Corto Plazo (f=f1+f2+f3+f4+f5+f6)				
d4) Inventario de Materias Primas, Materiales y Suministros para Producción	0.00	0.00	0.00	0.00	f1) Fondos en Garantía a Corto Plazo	0.00	0.00	0.00	0.00
d5) Bienes en Tránsito	0.00	0.00	0.00	0.00	f2) Fondos en Administración a Corto Plazo	0.00	0.00	0.00	0.00
e. Almacenes	56,820,299.99	101,502,478.26	0.00	0.00	f3) Fondos Contingentes a Corto Plazo	0.00	0.00	0.00	0.00
f. Estimación por Perdida o Intercambio de Activos Circulantes (f=f1+f2)	0.00	0.00	0.00	0.00	f4) Fondos de Fideicomisos, Mandatos y Contratos Análogos a Corto Plazo	0.00	0.00	0.00	0.00
g. Otros Activos Circulantes (g=g1+g2+g3+g4)					f5) Otros Fondos de Terceros en Garantía y/o Administración a Corto Plazo	0.00	0.00	0.00	0.00
g1) Valores en Garantía	0.00	0.00	0.00	0.00	f6) Valores y Bienes en Garantía a Corto Plazo	0.00	0.00	0.00	0.00
g2) Bienes en Garantía (excluye depósitos de fondos)	0.00	0.00	0.00	0.00	g. Provisiones a Corto Plazo (g=g1+g2+g3)				
g3) Bienes Derivados de Embarcos, Decomisos, Aseguramientos y Dación en Pago	0.00	0.00	0.00	0.00	g1) Provisión para Demandas y Juicios a Corto Plazo	0.00	0.00	0.00	0.00
g4) Adquisición con Fondos de Terceros	0.00	0.00	0.00	0.00	g2) Provisión para Contingencias a Corto Plazo	0.00	0.00	0.00	0.00
IA. Total de Activos Circulantes (IA=a+b+c+d+e+f+g)	488,548,417.09	644,267,241.35			g3) Otras Provisiones a Corto Plazo	0.00	0.00	0.00	0.00
					h. Otros Pasivos a Corto Plazo (h=h1+h2+h3)				
					h1) Ingresos por Clasificar	0.00	0.00	0.00	0.00
					h2) Recaudación por Participar	0.00	0.00	0.00	0.00
					h3) Otros Pasivos Circulantes	0.00	0.00	0.00	0.00
					IIA. Total de Pasivos Circulantes (IIA=a+b+c+d+e+f+g+h)	9,997,098.53	427,515,677.20		

Activo No Circulante

Pasivo No Circulante

SISTEMA PARA EL DESARROLLO INTEGRAL DE LA FAMILIA
DEL ESTADO DE PUEBLA
ESTADO DE SITUACIÓN FINANCIERA DETALLADO - LDF (P1)
Al 31 de Diciembre de 2020 y al 30 de Junio de 2021
(PESOS)

Concepto	30 Junio 2021		31 Diciembre 2020	
	30 Junio 2021	31 Diciembre 2020	30 Junio 2021	31 Diciembre 2020
a. Inversiones Financieras a Largo Plazo	0.00	0.00		
b. Derechos a Recibir Efectivo o Equivalentes a Largo Plazo	0.00	0.00		
c. Bienes Inmuebles, Infraestructura y Construcciones en Proceso	49,987,964.90	49,987,964.90		
d. Bienes Muebles	284,114,734.98	284,030,038.94		
e. Activos Intangibles	4,052,958.36	3,962,266.47		
f. Depreciación, Deterioro y Amortización Acumulada de Bienes	-228,287,266.82	-173,891,641.33		
g. Activos Diferidos	108,927.54	83,180.00		
h. Estimación por Pérdida o Deterioro de Activos no Circulantes	0.00	0.00		
i. Otros Activos no Circulantes	0.00	0.00		
II. Total de Activos No Circulantes (IB=a+b+c+d+e+f+g+h+i)	109,977,318.96	164,171,808.97		
I. Total del Activo (I=IA+IB)	568,525,736.05	808,439,050.32		
a. Cuentas por Pagar a Largo Plazo			0.00	0.00
b. Documentos por Pagar a Largo Plazo			0.00	0.00
c. Deuda Pública a Largo Plazo			0.00	0.00
d. Pasivos Diferidos a Largo Plazo			0.00	0.00
e. Fondos y Bienes de Terceros en Garantía y/o en Administración a Largo Plazo			0.00	0.00
f. Provisiones a Largo Plazo			14,346,232.92	14,346,232.92
IIb. Total de Pasivos No Circulantes (IIB=a+b+c+d+e+f)			14,346,232.92	14,346,232.92
II. Total del Pasivo (II=IIA+IIB)			24,343,331.45	441,861,910.12
HACIENDA PÚBLICA / PATRIMONIO				
IIIA. Hacienda Pública/Patrimonio Contribuido (IIIA = a + b + c)			160,928,185.21	161,787,208.44
a. Aportaciones			160,742,385.21	161,601,908.44
b. Donaciones de Capital			185,800.00	185,800.00
c. Actualización de la Hacienda Pública/Patrimonio			0.00	0.00
IIIB. Hacienda Pública/Patrimonio Generado (IIIB = a + b + c + d + e)			383,254,219.39	204,789,931.76
a. Resultados del Ejercicio (Ahorro/Desahorro)			292,603,070.11	170,385,160.53
b. Resultados de Ejercicios Anteriores			126,805,587.15	34,404,771.23
c. Revalúos			0.00	0.00
d. Reservas			0.00	0.00
e. Rectificaciones de Resultados de Ejercicios Anteriores			-36,154,437.87	0.00
IIIC. Exceso o Insuficiencia en la Actualización de la Hacienda			0.00	0.00

**SISTEMA PARA EL DESARROLLO INTEGRAL DE LA FAMILIA
DEL ESTADO DE PUEBLA
ESTADO DE SITUACIÓN FINANCIERA DETALLADO - LDF (F1)
Al 31 de Diciembre de 2020 y al 30 de Junio de 2021
(PESOS)**

Concepto	30 Junio 2021	31 Diciembre 2020
Publica/Patrimonio (IIC=a+b)		
a. Resultado por Posición Monetaria	0.00	0.00
b. Resultado por Tenencia de Activos no Monetarios	0.00	0.00
III. Total Hacienda Pública/Patrimonio (III=IIA+IIB+IIC)	544,182,404.60	366,577,140.20
IV. Total del Pasivo y Hacienda Pública/Patrimonio (IV=II+III)	568,525,736.05	808,439,050.32

Bajo protesta de decir verdad declaramos que los Estados Financieros y sus notas, son razonablemente correctos y son responsabilidad del emisor.

ELABORÓ

C. JOEL MARTINEZ GEREZ
JEFE DEL DEPARTAMENTO DE RECURSOS FINANCIEROS

SUPERVISÓ

C. PAZ GRISEDA LETICIA LOPEZ JIMENEZ
TITULAR DE LA UNIDAD DE PLANEACIÓN Y FINANZAS

Vo. Bo.

C. MARIA CONCEPCION DIAZ GUEVARA
DIRECTORA DE ADMINISTRACIÓN Y FINANZAS

AUTORIZÓ

C. DELFINA LEONOR VARELA GALLEGOS
DIRECTORA GENERAL

SISTEMA PARA EL DESARROLLO INTEGRAL DE LA FAMILIA
DEL ESTADO DE PUEBLA
INFORME ANALÍTICO DE LA DEUDA PÚBLICA Y OTROS PASIVOS - LDF (F2)
del 1 de enero al 30 de Junio de 2021
(PESOS)

Denominación de la Deuda Pública y Otros Pasivos	Saldo al 31 de diciembre de 2020(d)	Disposiciones del Periodo (e)	Amortizaciones del Periodo (f)	Revaluaciones, Reclasificaciones y Otros Ajustes (g)	Saldo Final del Periodo (h) h=d+e-f+g	Pago de Intereses del Periodo (i)	Pago de Comisiones y demás costos asociados durante el periodo (j)
1. Deuda Pública (1-A+B)							
A. Corto Plazo (A=a1+a2+a3)	0.00	0.00	0.00	0.00	0.00	0.00	0.00
a1) Instituciones de Crédito	0.00	0.00	0.00	0.00	0.00	0.00	0.00
a2) Títulos y Valores	0.00	0.00	0.00	0.00	0.00	0.00	0.00
a3) Arrendamientos Financieros	0.00	0.00	0.00	0.00	0.00	0.00	0.00
B. Largo Plazo (B=b1+b2+b3)	0.00	0.00	0.00	0.00	0.00	0.00	0.00
b1) Instituciones de Crédito	0.00	0.00	0.00	0.00	0.00	0.00	0.00
b2) Títulos y Valores	0.00	0.00	0.00	0.00	0.00	0.00	0.00
b3) Arrendamientos Financieros	0.00	0.00	0.00	0.00	0.00	0.00	0.00
2. Otros Pasivos	441,861,910.12				24,343,331.45		
3. Total de la Deuda Pública y Otros Pasivos (3=1+2)	441,861,910.12	0.00	0.00	0.00	24,343,331.45	0.00	0.00
4. Deuda Contingente (Informativo)	0.00	0.00	0.00	0.00	0.00	0.00	0.00
5. Valor de Instrumentos Bono Cupón Cero (Informativo)	0.00	0.00	0.00	0.00	0.00	0.00	0.00
Obligaciones a Corto Plazo (K)							
6. Obligaciones a Corto Plazo (Informativo)	0.00	0.00	0.00	0.00	0.00	0.00	0.00

Bajo protesta de decir verdad declaramos que los Estados Financieros y sus notas, son razonablemente correctos y son responsabilidad del emisor.

ELABORÓ

C. JOSEL MARINIZ DEJES
JEFE DEL DEPARTAMENTO DE RECURSOS FINANCIEROS

Vo. Bo.

C. MARLY CONCEPCION DIAZ GUEVARA
DIRECTORA DE ADMINISTRACIÓN Y FINANZAS

SISTEMA PARA EL DESARROLLO INTEGRAL DE LA FAMILIA
DEL ESTADO DE PUEBLA
INFORME ANALÍTICO DE LA DEUDA PÚBLICA Y OTROS PASIVOS - IDF (F2)
del 1 de enero al 30 de Junio de 2021
(PESOS)

SUPERVISÓ

C. PAZ GRISELDA LETICIA LÓPEZ JIMÉNEZ
TITULAR DE LA UNIDAD DE PLANEACIÓN Y FINANZAS

AUTORIZÓ

C. DELFINA LEONOR VARGAS GALLEGOS
DIRECTORA GENERAL

**SISTEMA PARA EL DESARROLLO INTEGRAL DE LA FAMILIA
DEL ESTADO DE PUEBLA
INFORME ANALÍTICO DE OBLIGACIONES DIFERENTES DE FINANCIAMIENTOS - LDF (F3)
del 1 de enero al 30 de junio de 2021
(PESOS)**

Denominación de las obligaciones Nivelación de Finanzas	Tipo de contrato	Fecha de inicio de operación del proyecto	Fecha de vencimiento	Vigencia de la operación	Tipo de contrato	Monto financiado mensual del mes de la contratación	Monto financiado mensual del mes de la contratación	Monto pagado de la inversión al 30 JUN 2021	Monto pagado de la inversión actualizado al cierre de la inversión 30 JUN 2021	Saldo pendiente de la inversión 30 JUN 2021
A. Participaciones Federales Prorrateo (LDF)						0.00	0.00	0.00	0.00	0.00
B. Otros Instrumentos						0.00	0.00	0.00	0.00	0.00
C. Total de obligaciones diferentes de financiamiento (TOTAL)						0.00	0.00	0.00	0.00	0.00

Este programa de gastos deberá destinarse que los Estados Ejecutores y sus entes, en coordinación con la Secretaría de Finanzas y con el Banco de México.

[Firma]
 C. ANTONIO HERNÁNDEZ
 DEL DEPARTAMENTO DE ECONOMÍA FISCAL DEL ESTADO DE PUEBLA

[Firma]
 C. JUAN CARLOS GARCÍA
 DEL DEPARTAMENTO DE ADMINISTRACIÓN Y FINANZAS

[Firma]
 C. PAUL ANTONIO LÓPEZ
 TITULAR DE LA UNIDAD DE FINANZAS Y ECONOMÍA

[Firma]
 C. RAFAEL GARCÍA VARGAS
 DIRECTOR GENERAL

SISTEMA PARA EL DESARROLLO INTEGRAL DE LA FAMILIA
DEL ESTADO DE PUEBLA
BALANCE PRESUPUESTARIO - LDF (F4)
Del 1 de Enero al 30 de Junio de 2021
(PESOS)

Concepto	Estimado/ Aprobado	Devengado	Recaudado/ Pagado
A. Ingresos Totales (A=A1+A2+A3)	1,039,254,695.00	410,975,788.45	410,975,788.45
A1. Ingresos de Libre Disposición	309,166,177.00	107,748,770.64	107,748,770.64
A2. Transferencias Federales Etiquetadas	730,088,518.00	303,227,017.81	303,227,017.81
A3. Financiamiento Neto	0.00	0.00	0.00
B. Egresos Presupuestarios (B=B1+B2)	1,039,254,695.00	100,264,531.25	98,389,748.17
B1. Gasto No Etiquetado (sin incluir Amortización de la Deuda Pública)	309,166,177.00	99,031,464.94	97,174,081.86
B2. Gasto Etiquetado (sin incluir Amortización de la Deuda Pública)	730,088,518.00	1,233,066.31	1,215,666.31
C. Remanentes del Ejercicio Anterior (C=C1+C2)		2,273,634.26	2,273,634.26
C1. Remanentes de Libre Disposición aplicados en el periodo		2,272,515.26	2,272,515.26
C2. Remanentes de Transferencias Federales Etiquetadas aplicados en el periodo		1,119.00	1,119.00
I. Balance Presupuestario (I=A-B+C)	0.00	312,984,891.46	314,859,674.54
II. Balance Presupuestario sin Financiamiento Neto (II=I-A3)	0.00	312,984,891.46	314,859,674.54
III. Balance Presupuestario sin Financiamiento Neto y sin Remanentes del Ejercicio Anterior (III=II-C)	0.00	310,711,257.20	312,586,040.28
Concepto	Aprobado	Devengado	Pagado
E. Intereses, Comisiones y Gastos de la Deuda (E=E1+E2)	0.00	0.00	0.00
E1. Intereses, Comisiones y Gastos de la Deuda con Gasto No Etiquetado	0.00	0.00	0.00
E2. Intereses, Comisiones y Gastos de la Deuda con Gasto Etiquetado	0.00	0.00	0.00
IV. Balance Primario (IV=III-E)	0.00	310,711,257.20	312,586,040.28
Concepto	Estimado/ Aprobado	Devengado	Recaudado/ Pagado
F. Financiamiento (F=F1+F2)	0.00	0.00	0.00
F1. Financiamiento con Fuente de Pago de Ingresos de Libre Disposición	0.00	0.00	0.00
F2. Financiamiento con Fuente de Pago de Transferencias Federales Etiquetadas	0.00	0.00	0.00
G. Amortización de la Deuda (G=G1+G2)	0.00	0.00	0.00
G1. Amortización de la Deuda Pública con Gasto No Etiquetado	0.00	0.00	0.00
G2. Amortización de la Deuda Pública con Gasto Etiquetado	0.00	0.00	0.00
A3. Financiamiento Neto (A3=F-G)	0.00	0.00	0.00


SISTEMA PARA EL DESARROLLO INTEGRAL DE LA FAMILIA
DEL ESTADO DE PUEBLA
BALANCE PRESUPUESTARIO - LDF (F4)
Del 1 de Enero al 30 de Junio de 2021
(PESOS)

Concepto	Estimado/ Aprobado	Devengado	Recaudado/ Pagado
A1. Ingresos de Libre Disposición	309,166,177.00	107,748,770.64	107,748,770.64
A3.1 Financiamiento Neto con Fuente de Pago de Ingresos de Libre Disposición (A3.1=F1-G1)	0.00	0.00	0.00
F1. Financiamiento con Fuente de Pago de Ingresos de Libre Disposición	0.00	0.00	0.00
G1. Amortización de la Deuda Pública con Gasto No Etiquetado	0.00	0.00	0.00
B1. Gasto No Etiquetado (sin incluir Amortización de la Deuda Pública)	309,166,177.00	99,031,464.94	97,174,081.86
C1. Remanentes de Ingresos de Libre Disposición aplicados en el periodo)		2,272,515.26	2,272,515.26
V. Balance Presupuestario de Recursos Disponibles (V=A1+A3.1-B1+C1)	0.00	10,989,820.96	12,847,204.04
VI. Balance Presupuestario de Recursos Disponibles sin Financiamiento Neto (VI=V-A3.1)	0.00	10,989,820.96	12,847,204.04
A2. Transferencias Federales Etiquetadas	730,088,518.00	303,227,017.81	303,227,017.81
A3.2 Financiamiento Neto con Fuente de Pago de Transferencias Federales Etiquetadas (A3.2=F2-G2)	0.00	0.00	0.00
F2. Financiamiento con Fuente de Pago de Transferencias Federales Etiquetadas	0.00	0.00	0.00
G2. Amortización de la Deuda Pública con Gasto Etiquetado	0.00	0.00	0.00
B2. Gasto Etiquetado (sin incluir Amortización de la Deuda Pública)	730,088,518.00	1,233,066.31	1,215,666.31
C2. Remanentes de Transferencias Federales Etiquetadas aplicados en el periodo)		1,119.00	1,119.00
VII. Balance Presupuestario de Recursos Etiquetados (VII=A2+A3.2-B2+C2)	0.00	301,995,070.50	302,012,470.50
VIII. Balance Presupuestario de Recursos Etiquetados sin Financiamiento Neto (VIII=VII-A3.2)	0.00	301,995,070.50	302,012,470.50

Bajo protesta de decir verdad declaramos que los Estados Financieros y sus notas,
son razonablemente correctos y son responsabilidad del emisor.

ELABORÓ

C. JOEL MARTÍNEZ PÉREZ
JEFE DEL DEPARTAMENTO DE RECURSOS FINANCIEROS

V. Bo.

C. MARÍA CONCEPCIÓN DÍAZ GUEVARA
DIRECTORA DE ADMINISTRACIÓN Y FINANZAS

SISTEMA PARA EL DESARROLLO INTEGRAL DE LA FAMILIA
DEL ESTADO DE PUEBLA
BALANCE PRESUPUESTARIO - LDF (F4)
Del 1 de Enero al 30 de Junio de 2021
(PESOS)

SUPERVISÓ



C. PAZ GRISELDA LETICIA LÓPEZ JIMÉNEZ
TITULAR DE LA UNIDAD DE PLANEACIÓN Y FINANZAS

AUTORIZÓ



C. DELEINA LEONOR VARGAS GALLEGOS
DIRECTORA GENERAL

SISTEMA PARA EL DESARROLLO INTEGRAL DE LA FAMILIA
DEL ESTADO DE PUEBLA
ESTADO ANALÍTICO DE INGRESOS DETALLADO - IDF (F5)
Del 1 de Enero al 30 de Junio de 2021
(PESOS)

Ingresos de Libre Disposición	Concepto	Estimado	Ampliaciones/ Reducciones	Modificado	Devengado	Recupado	Diferencia
A. Impuestos		0.00	0.00	0.00	0.00	0.00	0.00
B. Cuotas y Aportaciones de Seguridad Social		0.00	0.00	0.00	0.00	0.00	0.00
C. Contribuciones de Mejoras		0.00	0.00	0.00	0.00	0.00	0.00
D. Derechos		0.00	0.00	0.00	0.00	0.00	0.00
E. Productos		0.00	0.00	0.00	0.00	0.00	0.00
F. Aprovechamientos		0.00	0.00	0.00	0.00	0.00	0.00
G. Ingresos por Venta de Bienes y Prestación de Servicios		1,603,002.00	3,210,661.00	4,893,663.00	3,210,661.00	3,210,661.00	1,527,659.00
H. Participaciones (H=h1+h2+h3+h4+h5+h6+h7+h8+h9+h10+h11)		0.00	0.00	0.00	0.00	0.00	0.00
h1) Fondo General de Participaciones		0.00	0.00	0.00	0.00	0.00	0.00
h2) Fondo de Fomento Municipal		0.00	0.00	0.00	0.00	0.00	0.00
h3) Fondo de Fiscalización y Recaudación		0.00	0.00	0.00	0.00	0.00	0.00
h4) Fondo de Compensación		0.00	0.00	0.00	0.00	0.00	0.00
h5) Fondo de Extracción de Hidrocarburos		0.00	0.00	0.00	0.00	0.00	0.00
h6) Impuesto Especial Sobre Producción y Servicios		0.00	0.00	0.00	0.00	0.00	0.00
h7) 0.1361 de la Recaudación Federal Participable		0.00	0.00	0.00	0.00	0.00	0.00
h8) 3.171 Sobre Extracción de Petróleo		0.00	0.00	0.00	0.00	0.00	0.00
h9) Gasolinas y Diesel		0.00	0.00	0.00	0.00	0.00	0.00
h10) Fondo del Impuesto Sobre la Renta		0.00	0.00	0.00	0.00	0.00	0.00
h11) Fondo de Estabilización de los Ingresos de las Entidades Federativas		0.00	0.00	0.00	0.00	0.00	0.00
I. Incentivos Derivados de la Colaboración Fiscal (I=i1+i2+i3+i4+i5)		0.00	0.00	0.00	0.00	0.00	0.00
i1) Tenencia o Uso de Vehículos		0.00	0.00	0.00	0.00	0.00	0.00
i2) Fondo de Compensación ISMN		0.00	0.00	0.00	0.00	0.00	0.00
i3) Impuesto Sobre Automóviles Nuevos		0.00	0.00	0.00	0.00	0.00	0.00
i4) Fondo de Compensación de Repuestos-Intermedios		0.00	0.00	0.00	0.00	0.00	0.00
i5) Otros Incentivos Económicos		0.00	0.00	0.00	0.00	0.00	0.00
J. Transferencias y Asignaciones		307,483,175.00	7,817,136.80	315,300,313.80	102,889,395.04	102,889,395.04	-204,593,779.96
K. Convenios		0.00	0.00	0.00	0.00	0.00	0.00
K1) Otros Convenios y Subsidios		0.00	0.00	0.00	0.00	0.00	0.00
L. Otros Ingresos de Libre Disposición (L=l1+l12)		0.00	0.00	0.00	0.00	0.00	0.00
l1) Participaciones en Ingresos Locales		0.00	0.00	0.00	0.00	0.00	0.00
l2) Otros Ingresos de Libre Disposición		0.00	0.00	0.00	0.00	0.00	0.00
I. Total de Ingresos de Libre Disposición (I=A+B+C+D+E+F+G+H+I+J+K+L)		309,166,177.00	12,676,514.40	321,842,691.40	107,748,770.64	107,748,770.64	-204,417,406.36
Ingresos Excedentes de Ingresos de Libre Disposición							0.00


SISTEMA PARA EL DESARROLLO INTEGRAL DE LA FAMILIA
DEL ESTADO DE PUEBLA
ESTADO ANALÍTICO DE INGRESOS DETALLADO - LDF (F5)
Del 1 de Enero al 30 de Junio de 2021
(PESOS)

Concepto	Estimado	Aplicaciones/ Reducciones	Modificado	Devengado	Recaudado	Diferencia
Transferencias Federales Etiquetadas						
A. Aportaciones (A=a1+a2+a3+a4+a5+a6+a7+a8)	0.00	0.00	0.00	0.00	0.00	0.00
a1) Fondo de Aportaciones para la Nutrición Educativa y Gasto Operativo	0.00	0.00	0.00	0.00	0.00	0.00
a2) Fondo de Aportaciones para los Servicios de Salud	0.00	0.00	0.00	0.00	0.00	0.00
a3) Fondo de Aportaciones para la Infraestructura Social	0.00	0.00	0.00	0.00	0.00	0.00
a4) Fondo de Aportaciones para el Fortalecimiento de los Municipios y de las Demarcaciones Territoriales del Distrito Federal	0.00	0.00	0.00	0.00	0.00	0.00
a5) Fondo de Aportaciones Múltiples	0.00	0.00	0.00	0.00	0.00	0.00
a6) Fondo de Aportaciones para la Educación Tecnológica y de Adultos	0.00	0.00	0.00	0.00	0.00	0.00
a7) Fondo de Aportaciones para la Seguridad Pública de los Estados y del Distrito Federal	0.00	0.00	0.00	0.00	0.00	0.00
a8) Fondo de Aportaciones para el Fortalecimiento de las Entidades Federativas	0.00	0.00	0.00	0.00	0.00	0.00
B. Convenios (B=b1+b2+B3+b4)	0.00	0.00	0.00	0.00	0.00	0.00
b1) Convenios de Protección Social en Salud	0.00	0.00	0.00	0.00	0.00	0.00
b2) Convenios de Descentralización	0.00	0.00	0.00	0.00	0.00	0.00
b3) Convenios de Reasignación	0.00	0.00	0.00	0.00	0.00	0.00
b4) Otros Convenios y Subsidios	0.00	0.00	0.00	0.00	0.00	0.00
C. Fondos Distintos de Aportaciones (C=c1+c2)	0.00	0.00	0.00	0.00	0.00	0.00
c1) Fondo para Entidades Federativas y Municipios Productores de Hidrocarburos	0.00	0.00	0.00	0.00	0.00	0.00
c2) Fondo Minero	0.00	0.00	0.00	0.00	0.00	0.00
D. Transferencias, Asignaciones, Subsidios y Subvenciones, y Pensiones y Jnd	730,088,518.00	-2,760,888.00	727,327,630.00	303,053,180.00	303,053,180.00	-427,035,338.00
E. Otras Transferencias Federales Etiquetadas	0.00	173,837.81	173,837.81	173,837.81	173,837.81	173,837.81
II. Total de Transferencias Federales Etiquetadas (II = A + B + C + D + E)	730,088,518.00	-2,587,050.19	727,501,467.81	303,227,017.81	303,227,017.81	-426,861,500.19
III. Ingresos Derivados de Financiamientos (III = A)	0.00	0.00	0.00	0.00	0.00	0.00
A. Ingresos Derivados de Financiamientos	0.00	0.00	0.00	0.00	0.00	0.00
IV. Total de Ingresos (IV = I + II + III)	1,039,254,695.00	19,089,464.21	1,049,344,159.21	410,975,788.45	410,975,788.45	-628,278,906.55
Datos Informativos						
1. Ingresos Derivados de Financiamientos con Fuente de Pago de Ingresos de Libre Disposición	0.00	0.00	0.00	0.00	0.00	0.00
2. Ingresos Derivados de Financiamientos con Fuente de Pago de Transferencias Federales Etiquetadas	0.00	0.00	0.00	0.00	0.00	0.00
3. Ingresos Derivados de Financiamientos (3 = 1 + 2)	0.00	0.00	0.00	0.00	0.00	0.00


SISTEMA PARA EL DESARROLLO INTEGRAL DE LA FAMILIA
DEL ESTADO DE PUEBLA
ESTADO ANALÍTICO DE INGRESOS DETALLADO - IDF (F5)
Del 1 de Enero al 30 de Junio de 2021
(PESOS)

Bajo protesta de decir verdad declaramos que los Estados Financieros y sus notas,
son razonablemente correctos y son responsabilidad del emisor.


Elaboró


C. ABEL MARTÍNEZ PÉREZ
JEFE DEL DEPARTAMENTO DE RECURSOS FINANCIEROS

SUPERVISÓ


C. PAZ GRISELDA LETITIA LÓPEZ JIMÉNEZ
TITULAR DE LA UNIDAD DE PLANEACIÓN Y FINANZAS

Vo. Bo.


C. MARÍA CONCEPCIÓN DÍAZ GUEVARA
DIRECTORA DE ADMINISTRACIÓN Y FINANZAS

AUTORIZÓ


C. DELINA LEANDRA VARGAS GALLEGOS
DIRECTORA GENERAL

SISTEMA PARA EL DESARROLLO INTEGRAL DE LA FAMILIA
DEL ESTADO DE PUEBLA
ESTADO ANALÍTICO DEL EJERCICIO DEL PRESUPUESTO DE EGRESOS DETALLADO - LDF (F6a)
(CLASIFICACIÓN POR OBJETO DEL GASTO)
Del 1 de Enero al 30 de Junio de 2021
(PESOS)

Concepto	Aprobado	Ampliaciones/ Reducciones	Modificado	Devengado	Pagado	Subejercicio
I. Gasto No Etiquetado (I=A+B+C+D+E+F+G+H+I)	309,166,177.00	18,200,830.22	327,367,007.22	99,031,404.94	97,174,081.86	229,339,542.28
A. Servicios Personales (A=a1+a2+a3+a4+a5+a6+a7)	206,759,919.00	0.00	206,759,919.00	86,217,686.74	84,747,661.79	120,547,232.26
a1) Remuneraciones al Personal de Caracter Permanente	93,703,547.00	0.00	93,703,547.00	43,783,155.77	43,610,953.11	49,950,391.23
a2) Remuneraciones al Personal de Caracter Transitorio	14,598,707.00	0.00	14,598,707.00	5,829,344.13	5,829,344.13	8,769,355.87
a3) Remuneraciones Adicionales y Especiales	62,187,811.00	0.00	62,187,811.00	22,702,910.61	22,702,910.61	39,484,900.39
a4) Seguridad Social	26,236,992.00	1,783,114.00	28,020,106.00	12,071,322.05	10,825,691.58	15,948,785.95
a5) Otras Prestaciones Sociales y Económicas	3,239,628.00	1,600,000.00	4,839,628.00	1,825,954.18	1,778,782.36	3,013,673.82
a6) Previsiones	6,793,241.00	-3,383,116.00	3,410,125.00	0.00	0.00	3,410,125.00
a7) Pago de Estímulos a Servidores Públicos	0.00	0.00	0.00	0.00	0.00	0.00
B. Materiales y Suministros (B=b1+b2+b3+b4+b5+b6+b7+b8+b9)	24,056,609.00	1,499,014.66	25,555,623.66	643,941.16	631,326.44	24,909,682.50
b1) Materiales de Administración, Emisión de Documentos y Artículos Oficiales	6,079,548.00	1,846,653.81	7,922,201.81	312,223.78	311,168.06	7,609,978.03
b2) Alimentos y Utensilios	1,720,842.00	-17,426.08	1,703,415.92	87,069.76	86,196.01	1,616,346.16
b3) Materias Primas y Materiales de Producción y Comercialización	0.00	0.00	0.00	0.00	0.00	0.00
b4) Materiales y Artículos de Construcción y de Reparación	957,266.00	40,843.07	998,109.07	71,620.68	66,645.63	926,488.39
b5) Productos Químicos, Farmacéuticos y de Laboratorio	4,737,720.40	-668,001.02	4,069,718.98	39,945.72	32,235.52	4,029,773.26
b6) Combustibles, Lubrificantes y Aditivos	4,401,817.00	252.00	4,402,069.00	485.81	485.81	6,401,583.19
b7) Vestuario, Blancos, Prendas de Protección y Artículos Deportivos	1,429,710.00	-90,274.62	1,339,435.38	696.83	696.83	1,338,738.55
b8) Materiales y Suministros Para Seguridad	0.00	0.00	0.00	0.00	0.00	0.00
b9) Herramientas, Refacciones y Accesorios Menores	2,733,706.00	386,967.50	3,120,673.50	133,898.58	133,898.58	2,986,774.92
C. Servicios Generales (C=c1+c2+c3+c4+c5+c6+c7+c8+c9)	44,844,964.00	10,592,759.62	55,437,723.62	9,523,102.32	9,145,743.91	45,914,621.30
c1) Servicios Básicos	7,343,324.00	834,770.18	8,178,094.18	2,539,073.59	2,539,073.59	5,639,020.59
c2) Servicios de Arrendamiento	4,400,000.00	6,579,230.31	10,979,230.31	3,236,991.46	3,236,991.46	7,742,238.85
c3) Servicios Profesionales, Científicos, Técnicos y Otros Servicios	11,830,885.00	-1,020,603.17	10,810,281.83	251,770.03	251,140.03	10,558,511.80
c4) Servicios Financieros, Bancarios y Comerciales	500,000.00	2,254,302.63	2,754,302.63	895,066.02	895,066.02	1,859,236.61
c5) Servicios de Instalación, Reparación, Mantenimiento y Conservación	13,799,402.00	2,244,318.21	16,043,720.21	91,545.53	82,195.93	15,952,174.68
c6) Servicios de Comunicación Social y Publicidad	0.00	0.00	0.00	0.00	0.00	0.00
c7) Servicios de Traslado y Viáticos	441,335.00	227,298.08	668,633.08	216,479.12	214,672.62	452,153.96
c8) Servicios Oficiales	1,130,957.00	-536,194.99	594,762.01	16,240.00	16,240.00	578,522.01
c9) Otros Servicios Generales	5,399,061.00	9,638.37	5,408,699.37	2,275,936.57	1,910,564.26	3,132,762.80
D. Transferencias, Asignaciones, Subsidios y Otras Ayudas	33,504,685.00	5,678,049.55	39,182,734.55	2,474,346.78	2,473,961.78	36,708,387.77
(D=d1+d2+d3+d4+d5+d6+d7+d8+d9)						
d1) Transferencias Internas y Asignaciones al Sector Público	0.00	1.72	1.72	0.00	0.00	1.72
d2) Transferencias al Resto del Sector Público	0.00	0.00	0.00	0.00	0.00	0.00
d3) Subsidios y Subvenciones	0.00	0.00	0.00	0.00	0.00	0.00
d4) Ayudas Sociales	33,504,685.00	5,678,047.83	39,182,732.83	2,474,346.78	2,473,961.78	36,708,386.05
d5) Pensiones y Jubilaciones	0.00	0.00	0.00	0.00	0.00	0.00
d6) Transferencias a Fideicomiso, Mandatos y Otros Analógicos	0.00	0.00	0.00	0.00	0.00	0.00
d7) Transferencias a la Seguridad Social	0.00	0.00	0.00	0.00	0.00	0.00
d8) Donativos	0.00	0.00	0.00	0.00	0.00	0.00
d9) Transferencias al Exterior	0.00	0.00	0.00	0.00	0.00	0.00

SISTEMA PARA EL DESARROLLO INTEGRAL DE LA FAMILIA
DEL ESTADO DE PUEBLA
ESTADO ANALÍTICO DEL EJERCICIO DEL PRESUPUESTO DE EGRESOS DETALLADO - LDF (F6a)
(CLASIFICACION POR OBJETO DEL GASTO)
Del 1 de Enero al 30 de Junio de 2021
(PESOS)

Concepto	Aprobado	Ampliaciones/ Reducciones	Modificado	Devengado	Pagado	Subejercicio
E. Bienes Muebles, Inmuebles e Intangibles (E=e1+e2+e3+e4+e5+e6+e7+e8+e9)						
e1) Mobiliario y Equipo de Administración	0.00	431,006.39	431,006.39	175,387.94	175,387.94	255,618.45
e2) Mobiliario y Equipo Educativo y Recreativo	0.00	281,097.84	281,097.84	66,984.20	66,984.20	214,113.64
e3) Equipo e Instrumental Médico y de Laboratorio	0.00	0.00	0.00	0.00	0.00	0.00
e4) Vehículos y Equipo de Transporte	0.00	42,975.69	42,975.69	17,710.88	17,710.88	25,264.81
e5) Equipo de Defensa y Seguridad	0.00	0.00	0.00	0.00	0.00	0.00
e6) Maquinaria, Otros Equipos y Herramientas	0.00	16,240.00	16,240.00	0.00	0.00	16,240.00
e7) Activos Biológicos	0.00	0.00	0.00	0.00	0.00	0.00
e8) Bienes Inmuebles	0.00	0.00	0.00	0.00	0.00	0.00
e9) Activos Intangibles	0.00	0.00	0.00	0.00	0.00	0.00
F. Inversión Pública (F=f1+f2+f3)						
f1) Obra Pública en Bienes de Dominio Público	0.00	0.00	0.00	0.00	0.00	0.00
f2) Obra Pública en Bienes Propios	0.00	0.00	0.00	0.00	0.00	0.00
f3) Proyectos Productivos y Acciones de Fomento	0.00	0.00	0.00	0.00	0.00	0.00
G. Inversiones Financieras y Otras Provisiones (G=g1+g2+g3+g4+g5+g6+g7)						
g1) Inversiones Para el Fomento de Actividades Productivas	0.00	0.00	0.00	0.00	0.00	0.00
g2) Acciones y Participaciones de Capital	0.00	0.00	0.00	0.00	0.00	0.00
g3) Compra de Títulos y Valores	0.00	0.00	0.00	0.00	0.00	0.00
g4) Concesión de Préstamos	0.00	0.00	0.00	0.00	0.00	0.00
g5) Inversiones en Fideicomisos, Mandatos y Otros Análogos	0.00	0.00	0.00	0.00	0.00	0.00
g6) Otras Inversiones Financieras	0.00	0.00	0.00	0.00	0.00	0.00
Fideicomiso de Desastres Naturales (Informativo)						
g6) Otras Inversiones Financieras	0.00	0.00	0.00	0.00	0.00	0.00
H. Provisiones para Contingencias y Otras Erogaciones Especiales						
h1) Participaciones	0.00	0.00	0.00	0.00	0.00	0.00
h2) Aportaciones	0.00	0.00	0.00	0.00	0.00	0.00
h3) Convenios	0.00	0.00	0.00	0.00	0.00	0.00
I. Deuda Pública (I=i1+i2+i3+i4+i5+i6+i7)						
i1) Amortización de la Deuda Pública	0.00	0.00	0.00	0.00	0.00	0.00
i2) Intereses de la Deuda Pública	0.00	0.00	0.00	0.00	0.00	0.00
i3) Comisiones de la Deuda Pública	0.00	0.00	0.00	0.00	0.00	0.00
i4) Gastos de la Deuda Pública	0.00	0.00	0.00	0.00	0.00	0.00
i5) Costo por Coberturas	0.00	0.00	0.00	0.00	0.00	0.00
i6) Arreglos Financieros	0.00	0.00	0.00	0.00	0.00	0.00
i7) Adeudos de Ejercicios Fiscales Anteriores (ADERAS)	0.00	0.00	0.00	0.00	0.00	0.00

SISTEMA PARA EL DESARROLLO INTEGRAL DE LA FAMILIA
DEL ESTADO DE PUEBLA
ESTADO ANALÍTICO DEL EJERCICIO DEL PRESUPUESTO DE EGRESOS DETALLADO - LDF (F6a)
(CLASIFICACIÓN POR OBJETO DEL GASTO)
Del 1 de Enero al 30 de Junio de 2021
(PESOS)

Concepto	Aprobado	Ampliaciones/ Reducciones	Modificado	Revengado	Pagado	Subejercicio
II. Gasto Etiquetado (II-A+B+C+D+E+F+G+H+I)						
A. Servicios Personales (A=a1+a2+a3+a4+a5+a6+a7)						
a1) Remuneraciones al Personal de Carácter Permanente	730,088,518.00	-2,585,931.19	727,502,586.81	1,233,066.31	1,215,666.31	726,269,520.50
a2) Remuneraciones al Personal de Carácter Transitorio	0.00	0.00	0.00	0.00	0.00	0.00
a3) Remuneraciones Adicionales y Especiales	0.00	0.00	0.00	0.00	0.00	0.00
a4) Seguridad Social	0.00	0.00	0.00	0.00	0.00	0.00
a5) Otras Prestaciones Sociales y Económicas	0.00	0.00	0.00	0.00	0.00	0.00
a6) Previsiones	0.00	0.00	0.00	0.00	0.00	0.00
a7) Pago de Estímulos a Servidores Públicos	0.00	0.00	0.00	0.00	0.00	0.00
B. Materiales y Suministros (B=b1+b2+b3+b4+b5+b6+b7+b8+b9)						
b1) Materiales de Administración, Emisión de Documentos y Artículos Oficiales	671,681,410.00	3,459,658.24	675,141,068.24	0.00	0.00	675,141,068.24
b2) Alimentos y Utensilios	671,681,410.00	3,459,658.24	675,141,068.24	0.00	0.00	675,141,068.24
b3) Materias Primas y Materiales de Producción y Comercialización	0.00	0.00	0.00	0.00	0.00	0.00
b4) Materiales y Artículos de Construcción y de Reparación	0.00	0.00	0.00	0.00	0.00	0.00
b5) Productos Químicos, Farmacéuticos y de Laboratorio	0.00	0.00	0.00	0.00	0.00	0.00
b6) Combustibles, Lubrificantes y Aditivos	0.00	0.00	0.00	0.00	0.00	0.00
b7) Vestuario, Blancos, Prendas de Protección y Artículos Deportivos	0.00	0.00	0.00	0.00	0.00	0.00
b8) Materiales y Suministros Para Seguridad	0.00	0.00	0.00	0.00	0.00	0.00
b9) Herramientas, Refacciones y Accesorios Menores	0.00	0.00	0.00	0.00	0.00	0.00
C. Servicios Generales (C=c1+c2+c3+c4+c5+c6+c7+c8+c9)						
c1) Servicios Básicos	14,601,758.00	-7,328,342.35	7,273,415.65	1,231,947.31	1,214,547.31	6,041,468.34
c2) Servicios de Arrendamiento	0.00	0.00	0.00	0.00	0.00	0.00
c3) Servicios Profesionales, Científicos, Técnicos y Otros Servicios	14,601,758.00	-7,328,481.70	7,273,276.30	1,231,947.31	1,214,547.31	6,041,328.99
c4) Servicios Financieros, Bancarios y Comerciales	0.00	0.00	0.00	0.00	0.00	0.00
c5) Servicios de Instalación, Reparación, Mantenimiento y Conservación	0.00	139.35	139.35	0.00	0.00	139.35
c6) Servicios de Comunicación Social y Publicidad	0.00	0.00	0.00	0.00	0.00	0.00
c7) Servicios de Traslado y Viáticos	0.00	0.00	0.00	0.00	0.00	0.00
c8) Otros Servicios Oficiales	0.00	0.00	0.00	0.00	0.00	0.00
c9) Otros Servicios Generales	0.00	0.00	0.00	0.00	0.00	0.00
D. Transferencias, Asignaciones, Subsidios y Otras Ayudas						
(D=d1+d2+d3+d4+d5+d6+d7+d8+d9)	43,805,350.00	1,282,752.92	45,088,102.92	1,119.00	1,119.00	45,086,983.92
d1) Transferencias Internas y Asignaciones al Sector Público	0.00	173,698.46	173,698.46	0.00	0.00	173,698.46
d2) Transferencias al Resto del Sector Público	0.00	0.00	0.00	0.00	0.00	0.00
d3) Subsidios y Subvenciones	0.00	0.00	0.00	0.00	0.00	0.00
d4) Ayudas Sociales	43,805,350.00	1,109,054.46	44,914,404.46	1,119.00	1,119.00	44,913,285.46
d5) Pensiones y Jubilaciones	0.00	0.00	0.00	0.00	0.00	0.00
d6) Transferencias a Fideicomisos, Mandatos y Otros Análogos	0.00	0.00	0.00	0.00	0.00	0.00
d7) Transferencias a la Seguridad Social	0.00	0.00	0.00	0.00	0.00	0.00
d8) Donativos	0.00	0.00	0.00	0.00	0.00	0.00
d9) Transferencias al Exterior	0.00	0.00	0.00	0.00	0.00	0.00


SISTEMA PARA EL DESARROLLO INTEGRAL DE LA FAMILIA
DEL ESTADO DE PUEBLA
ESTADO ANALÍTICO DEL EJERCICIO DEL PRESUPUESTO DE EGRESOS DETALLADO - LDF (F6a)
(CLASIFICACIÓN POR OBJETO DEL GASTO)
Del 1 de Enero al 30 de Junio de 2021
(PESOS)


Concepto	Aprobado	Ampliaciones/ Reducciones	Modificado	Devengado	Pagado	Saldo Ejercicio
E. Bienes Muebles, Inmuebles e Intangibles (E=e1+e2+e3+e4+e5+e6+e7+e8+e9)						
e1) Mobiliario y Equipo de Administración	0.00	0.00	0.00	0.00	0.00	0.00
e2) Mobiliario y Equipo Educativo y Recreativo	0.00	0.00	0.00	0.00	0.00	0.00
e3) Equipo e Instrumental Médico y de Laboratorio	0.00	0.00	0.00	0.00	0.00	0.00
e4) Vehículos y Equipo de Transporte	0.00	0.00	0.00	0.00	0.00	0.00
e5) Equipo de Defensa y Seguridad	0.00	0.00	0.00	0.00	0.00	0.00
e6) Maquinaria, Otros Equipos y Herramientas	0.00	0.00	0.00	0.00	0.00	0.00
e7) Activos Biológicos	0.00	0.00	0.00	0.00	0.00	0.00
e8) Bienes Inmuebles	0.00	0.00	0.00	0.00	0.00	0.00
e9) Activos Intangibles	0.00	0.00	0.00	0.00	0.00	0.00
F. Inversión Pública (F=f1+f2+f3)						
f1) Obra Pública en Bienes de Patrimonio Público	0.00	0.00	0.00	0.00	0.00	0.00
f2) Obra Pública en Bienes Propios	0.00	0.00	0.00	0.00	0.00	0.00
f3) Proyectos Productivos y Acciones de Fomento	0.00	0.00	0.00	0.00	0.00	0.00
G. Inversiones Financieras y Otras Provisiones (G=g1+g2+g3+g4+g5+g6+g7)						
g1) Inversiones Para el Fomento de Actividades Productivas	0.00	0.00	0.00	0.00	0.00	0.00
g2) Acciones y Participaciones de Capital	0.00	0.00	0.00	0.00	0.00	0.00
g3) Compra de Títulos y Valores	0.00	0.00	0.00	0.00	0.00	0.00
g4) Concesión de Préstamos	0.00	0.00	0.00	0.00	0.00	0.00
g5) Inversiones en Fideicomisos, Mandatos y Otros Analogos	0.00	0.00	0.00	0.00	0.00	0.00
Fideicomiso de Reservas Naturales (Informativo)	0.00	0.00	0.00	0.00	0.00	0.00
g6) Otras Inversiones Financieras	0.00	0.00	0.00	0.00	0.00	0.00
g7) Provisiones para Contingencias y Otras Erogaciones Especiales	0.00	0.00	0.00	0.00	0.00	0.00
H. Participaciones y Aportaciones (H=h1+h2+h3)						
h1) Participaciones	0.00	0.00	0.00	0.00	0.00	0.00
h2) Aportaciones	0.00	0.00	0.00	0.00	0.00	0.00
h3) Convenios	0.00	0.00	0.00	0.00	0.00	0.00
I. Deuda Pública (I=i1+i2+i3+i4+i5+i6+i7)						
i1) Amortización de la Deuda Pública	0.00	0.00	0.00	0.00	0.00	0.00
i2) Intereses de la Deuda Pública	0.00	0.00	0.00	0.00	0.00	0.00
i3) Comisiones de la Deuda Pública	0.00	0.00	0.00	0.00	0.00	0.00
i4) Gastos de la Deuda Pública	0.00	0.00	0.00	0.00	0.00	0.00
i5) Costo por Coberturas	0.00	0.00	0.00	0.00	0.00	0.00
i6) Arregos Financieros	0.00	0.00	0.00	0.00	0.00	0.00
i7) Adeudos de Ejercicios Fiscales Anteriores (ANEFAS)	0.00	0.00	0.00	0.00	0.00	0.00
III. Total de Egresos (III = I + II)	1,039,254,695.00	15,614,899.03	1,054,869,594.03	100,264,531.25	98,389,748.17	954,605,062.78

SISTEMA PARA EL DESARROLLO INTEGRAL DE LA FAMILIA
DEL ESTADO DE PUEBLA
ESTADO ANALÍTICO DEL EJERCICIO DEL PRESUPUESTO DE EGRESOS DETALLADO - LDF (F6a)
(CLASIFICACIÓN POR OBJETO DEL GASTO)
Del 1 de Enero al 30 de Junio de 2021
(PESOS)

Concepto	Aprobado	Ampliaciones/ Reducciones	Modificado	Devengado	Pagado	Subejercicio
----------	----------	------------------------------	------------	-----------	--------	--------------


Bajo protesta de decir verdad declaramos que los Estados Financieros y sus notas, son razonablemente correctos y son responsabilidad del emisor.


 C. ABEL MARTÍNEZ PÉREZ
 JEFE DEL DEPARTAMENTO DE RECURSOS FINANCIEROS


 Vo. Bo.
 C. MARÍA CONCEPCIÓN DÍAZ GUEVARA
 DIRECTORA DE ADMINISTRACIÓN Y FINANZAS

SUPERVISÓ

AUTORIZO


 C. PAZ GRISEIDA LETECIA LÓPEZ JIMÉNEZ
 TITULAR DE LA UNIDAD DE PLANEACIÓN Y FINANZAS


 C. DELFINA DEBORÁ VARGAS GALLEGOS
 DIRECTORA GENERAL

ESTADO ANALÍTICO DEL EJERCICIO DEL PRESUPUESTO DE EGRESOS DETALLADO - LDF (F6b)
(CLASIFICACION ADMINISTRATIVA)

Del 1 de Enero al 30 de Junio de 2021
(PESOS)

Concepto	Aprobado	Ampliaciones/ Reducciones	Modificado	Devengado	Pagado	Subejercicio
1. GASTO NO ETIQUETADO	309,166,177.00	18,200,830.22	327,367,007.22	99,031,464.94	97,174,081.86	228,335,542.28
000 RAMO GENERAL	0.00	0.00	0.00	0.00	0.00	0.00
100 DIRECCION GENERAL	3,166,821.00	1,758,615.09	4,925,436.09	2,131,240.11	2,099,834.52	2,794,196.78
1000 UNIDAD DE ASISTENCIA SOCIAL Y SALUD	1,251,965.00	305,403.72	1,557,368.72	885,157.34	873,293.59	2,794,196.78
110 UNIDAD DE APOYO EJECUTIVO	764,338.00	-242,945.79	521,392.21	65,134.00	65,134.00	456,258.21
111 ENLACE DE PLANEACION	166,108.00	-121,573.60	44,534.40	0.00	0.00	44,534.40
112 UNIDAD DE TRANSPARENCIA	812,667.00	382,247.00	1,195,114.00	522,897.97	516,613.38	672,216.03
113 ENLACE DE VINCULACION CON LA SOCIEDAD CIVIL	1,266,537.00	68,622.20	1,335,159.20	150,669.69	150,669.69	1,184,489.51
114 DEPARTAMENTO DE COORDINACION GENERAL DE ARCHIVO	165,041.00	216,780.32	381,821.32	178,517.02	174,858.74	203,304.30
120 DEPARTAMENTO DE COMUNICACION SOCIAL	2,750,681.00	81,505.85	2,832,186.85	1,424,459.47	1,398,770.30	1,407,727.38
130 SUBDIRECCION DE PARTICIPACION CIUDADANA	3,061,463.00	968,230.31	4,029,693.31	1,718,090.63	1,691,155.17	2,311,602.68
140 SECRETARIA EJECUTIVA DEL SISTEMA DE PROTECCION INTEGRAL DE NIÑAS, NI	736,506.00	-275,129.41	461,376.59	3,906.45	3,906.45	457,870.14
141 ENLACE DE FORTALECIMIENTO INTEGRAL Y POLITICAS FAMILIARES	36,332.00	-23,900.40	12,431.60	0.00	0.00	12,431.60
142 ENLACE JURIDICO E INSTITUCIONAL	159,512.00	-148,738.80	10,773.20	0.00	0.00	10,773.20
150 DEPARTAMENTO DE GIRAS Y EVENTOS	1,149,309.00	876,340.00	2,025,649.00	869,048.04	847,927.47	1,156,600.96
160 DEPARTAMENTO DE VINCULACION CON LA SOCIEDAD CIVIL	2,618,619.00	1,196,122.33	3,814,741.33	1,439,861.88	1,412,508.20	2,374,879.45
200 DIRECCION DE FORTALECIMIENTO INSTITUCIONAL	4,764,154.00	1,848,710.44	6,612,864.44	2,589,592.99	2,558,476.90	3,819,271.65
2000 UNIDAD DE APOYO EJECUTIVO Y VINCULACION SOCIAL	2,309,301.00	1,332,968.30	3,642,269.30	1,502,328.76	1,479,087.80	2,139,940.54
210 DEPARTAMENTO DE VINCULACION EDUCATIVA	2,112,536.00	738,461.30	2,850,997.30	1,286,122.65	1,262,927.58	1,564,874.65
220 DEPARTAMENTO DE CAPACITACION Y DESARROLLO	1,927,786.00	629,384.28	2,557,170.28	572,206.60	562,903.56	1,984,963.68
230 DEPARTAMENTO DE FORTALECIMIENTO A LA FAMILIA	812,252.00	331,578.27	1,143,830.27	432,800.46	425,751.72	711,029.81
300 DIRECCION DE ASISTENCIA MEDICO-SOCIAL	2,140,620.00	2,052,615.76	4,193,235.76	1,514,268.20	1,493,917.05	2,678,987.56
3000 SECRETARIA EJECUTIVA DEL SISTEMA DE PROTECCION INTEGRAL DE NIÑAS, NI	1,332,026.00	511,031.30	1,843,057.30	1,072,493.55	1,057,019.32	1,770,563.75
310 DEPARTAMENTO DE ATENCION A LA SALUD	6,784,930.00	1,407,250.28	8,192,180.28	3,324,832.34	3,259,421.18	4,867,347.74
320 DEPARTAMENTO DEL ADULTO MAYOR	4,004,415.00	2,508,767.62	6,513,182.62	1,674,058.56	1,659,729.98	4,839,124.06
321 CENTRO DE GERMATOLOGIA CASA DEL ABOE	9,768,323.00	2,276,795.14	12,045,118.14	4,036,029.86	3,966,760.83	8,008,088.28
330 DEPARTAMENTO DE CONTROL Y SEGUIMIENTO DE LAS CASAS INFANTILES	1,585,533.00	221,868.63	1,807,401.63	673,026.15	660,721.70	1,134,375.48
331 CASA DE LA NIÑEZ POBLANA	16,348,045.00	1,754,644.93	18,102,689.93	5,526,797.44	5,423,819.80	12,576,092.49
332 CASA DEL ADOLESCENTE	12,040,141.00	1,256,763.92	13,297,104.92	3,664,868.81	3,602,306.37	9,633,236.11
333 CASA DE LA NIÑEZ TENHUACAN	2,639,690.00	1,642,774.74	4,282,464.74	1,279,231.11	1,260,501.93	3,063,223.65
334 CASA DEL ESTUDIANTE	2,643,810.00	260,621.74	2,904,431.74	905,328.49	894,101.93	1,999,103.25
335 ALBERGUE PSICOMOTRICO INFANTIL	4,539,145.00	1,241,866.83	5,781,011.83	1,850,512.35	1,817,887.62	3,990,499.48
336 CASA DE ANGELES	18,158,443.00	-666,349.42	17,492,093.58	5,389,500.24	5,290,428.28	12,102,513.24
337 CASA DEL ADOLESCENTE MIGRANTE	908,516.00	78,031.94	986,547.94	72,580.53	72,580.53	913,667.41
400 DIRECCION DE INCLUSION SOCIAL Y REHABILITACION SOCIAL	2,054,791.00	1,056,082.34	3,080,873.34	1,294,989.03	1,280,919.46	1,789,884.31
4000 UNIDAD DE PLANEACION, ADMINISTRACION Y FINANZAS	651,047.00	718,959.20	1,370,006.20	688,525.09	679,332.44	881,481.11
410 DEPARTAMENTO DE INCLUSION SOCIAL	1,578,000.00	333,056.34	1,911,056.34	739,130.05	722,637.34	1,171,926.29
420 DEPARTAMENTO DE REHABILITACION	1,726,656.00	842,192.47	2,568,848.47	1,120,089.00	1,091,854.55	1,448,759.47
421 CENTROS DE REHABILITACION INTEGRAL (CRII)	2,493,842.00	627,701.86	3,121,543.86	1,742,772.62	1,688,366.77	1,923,771.24
422 CENTRO DE REHABILITACION Y EDUCACION ESPECIAL (CEE)	3,021,609.00	105,101.12	3,126,710.12	1,131,583.72	1,103,144.41	1,995,126.40
500 PROCURADURIA DE PROTECCION DE LOS DERECHOS DE NIÑAS, NIÑOS Y ADOLESC	2,525,276.00	595,086.91	3,120,362.91	1,271,839.07	1,251,514.76	1,848,523.84

SISTEMA PARA EL DESARROLLO INTEGRAL DE LA FAMILIA
DEL ESTADO DE PUEBLA
ESTADO ANALÍTICO DEL EJERCICIO DEL PRESUPUESTO DE EGRESOS DETALLADO - IDF (F6b)
(CLASIFICACION ADMINISTRATIVA)
Del 1 de Enero al 30 de Junio de 2021
(PESOS)

Concepto	Aprobado	Ampliaciones/ Reducciones	Modificado	Devengado	Pagado	Subejercicio
510 DEPARTAMENTO CONSULTIVO Y DICTAMEN NORMATIVO	71,107.00	-47,170.80	23,936.20	0.00	0.00	23,936.20
520 DEPARTAMENTO DE ADOPCIONES	2,472,883.00	754,289.54	3,227,132.54	1,146,910.21	1,122,098.47	2,080,222.33
530 DEPARTAMENTO DE LA DEFENSA DE LA INFANCIA Y LA FAMILIA	3,449,245.00	907,662.22	4,356,897.22	1,997,122.41	1,946,848.54	2,459,764.81
540 CLINICAS DE PREVENCIÓN Y ATENCIÓN AL MALTRATO	2,023,969.00	557,379.37	2,581,348.37	944,551.68	928,202.76	1,636,796.69
550 CENTRO DE MEDIACIÓN FAMILIAR	2,011,239.00	440,994.88	2,452,238.88	736,711.25	724,344.78	1,715,527.63
560 DIRECCIÓN JURÍDICA	1,646,574.00	1,342,113.82	2,990,687.82	1,372,718.04	1,349,985.94	1,617,969.78
570 DEPARTAMENTO DE LO CONSULTIVO	521,590.00	432,510.44	954,106.44	456,029.86	448,649.50	498,076.58
580 DEPARTAMENTO DE LO CONFLICTIVO	284,225.00	284,225.00	568,450.00	288,990.79	283,442.34	402,408.50
590 DEPARTAMENTO DE SERVICIOS JURÍDICOS ASISTENCIALES	223,438.00	157,782.32	380,220.32	178,517.02	174,858.74	201,703.30
600 DIRECCIÓN DE ALIMENTACIÓN Y DESARROLLO COMUNITARIO	1,969,713.00	2,679,119.76	4,648,832.76	1,824,839.56	1,801,910.94	2,823,993.20
610 DEPARTAMENTO DE ORIENTACIÓN NUTRICIONAL Y DESARROLLO COMUNITARIO	2,547,063.00	692,799.30	3,239,862.30	1,486,170.44	1,457,895.17	1,753,691.86
620 DEPARTAMENTO DE DISTRIBUCIÓN	1,486,754.00	255,894.53	1,742,648.53	887,520.27	864,985.96	854,928.26
630 DEPARTAMENTO DE CONTROL Y SEGUIMIENTO	1,556,454.00	290,392.35	1,846,846.35	785,862.37	771,172.67	1,060,983.98
700 DIRECCIÓN DE DELEGACIONES	2,148,052.00	639,742.53	2,787,794.53	885,712.16	874,988.91	1,902,082.37
710 DEPARTAMENTO DE ENLACE Y GESTIÓN Y APOYO A CONTINGENCIAS	4,904,882.00	554,361.34	5,459,043.34	1,234,466.88	1,224,579.98	4,234,576.46
720 DELEGACIONES	624.00	393,380.00	394,004.00	178,517.02	174,858.74	215,486.98
721 DELEGACIÓN XICOTEPEC DE JUAREZ	21,256,982.00	-10,225,022.06	11,031,959.94	524,642.53	506,783.63	10,507,317.41
722 DELEGACIÓN ZACATLÁN	2,109,646.00	-608,562.99	1,501,083.01	530,103.80	518,161.61	970,979.21
723 DELEGACIÓN TEZUITLÁN	2,057,023.00	-355,111.94	1,701,911.06	618,477.77	604,965.49	1,083,433.29
724 DELEGACIÓN ZACAPAXTLA	2,455,091.00	-485,783.75	1,969,307.25	720,603.72	705,433.51	1,248,703.53
725 DELEGACIÓN CIUDAD SERAPÁN	1,980,965.00	-592,916.90	1,388,048.10	539,261.23	527,174.59	848,786.87
726 DELEGACIÓN SAN PEDRO CHOLULA	1,033,036.00	220,704.46	1,253,740.46	574,535.82	561,649.99	679,204.64
727 DELEGACIÓN IZCUAR DE MATANZOS	1,709,506.00	-341,601.93	1,367,904.07	515,471.10	498,488.01	852,432.97
728 DELEGACIÓN ACATLÁN DE OSORIO	1,632,130.00	-73,033.79	1,559,396.21	638,794.49	622,144.85	922,601.72
729 DELEGACIÓN TECAMACHALCO	1,488,264.00	-18,146.25	1,470,117.75	529,417.70	516,943.28	940,700.05
730 DELEGACIÓN TEHUACÁN	3,499,241.00	-1,630,993.76	1,868,247.24	707,614.40	693,994.07	1,160,632.84
731 DELEGACIÓN PUEBLA	4,710,627.00	789,183.30	5,499,810.30	2,688,626.45	2,622,977.33	2,811,183.85
732 DELEGACIÓN TERENCA	1,741,256.00	-78,633.64	1,662,622.36	670,766.69	657,100.21	991,855.67
733 DELEGACIÓN ATLILCO	1,668,915.00	-237,597.04	1,431,317.96	564,219.93	547,156.19	867,098.03
734 DELEGACIÓN TEPEXI DE RODRÍGUEZ	1,844,329.00	-133,346.23	1,710,982.77	508,544.16	491,283.99	1,207,438.61
735 DELEGACIÓN AVALAPÁN	1,445,153.00	-31,619.44	1,413,533.56	459,329.62	450,643.58	955,203.94
736 DELEGACIÓN SAN MARTÍN TENMEHUACÁN	2,106,553.00	-427,585.94	1,678,997.06	585,937.32	567,247.18	1,093,059.74
737 DELEGACIÓN ACATZINGO	1,713,005.00	-454,797.01	1,258,207.99	549,159.13	527,150.72	119,098.86
738 DELEGACIÓN TETELA DE OCAMPO	1,730,359.00	-396,416.94	1,333,942.06	500,453.27	485,475.45	833,488.79
739 DELEGACIÓN TLAHUQUITEPEC	1,789,626.00	-378,500.05	1,411,125.95	536,900.30	525,188.77	877,225.65
740 DELEGACIÓN HUACHINANGO	2,127,691.00	-151,510.26	1,976,180.74	743,707.35	738,948.39	1,204,473.39
741 DELEGACIÓN CHIANTLA DE TAPIA	1,738,610.00	78,990.94	1,817,600.94	743,054.08	728,991.71	1,074,446.86
750 BECA A UN NIÑO INDÍGENA	618,972.00	40,221.29	659,193.29	328,300.21	322,684.53	336,893.08
760 APOYO PRODUCTIVO A LA MUJER POBLANA	396,036.00	102,964.90	499,000.90	248,230.84	243,311.51	250,770.06
770 CASAS JÓVENES EN PROGRESO	568,336.00	5,843.13	574,179.13	223,093.86	218,243.78	351,085.27
800 DIRECCIÓN DE ADMINISTRACIÓN Y FINANZAS	49,423,077.00	-15,763,168.21	33,659,908.79	1,142,207.92	1,106,864.71	32,517,700.87

SISTEMA PARA EL DESARROLLO INTEGRAL DE LA FAMILIA
 DEL ESTADO DE PUEBLA
 ESTADO ANALÍTICO DEL EJERCICIO DEL PRESUPUESTO DE EGRESOS DETALLADO - LDF (F6b)
 (CLASIFICACION ADMINISTRATIVA)
 Del 1 de Enero al 30 de Junio de 2021
 (PESOS)

Concepto	Aprobado	Ampliaciones/ Reducciones	Modificado	Revengado	Pagado	Subejercicio
810 DEPARTAMENTO DE FACTOR HUMANO	3,374,895.00	3,769,539.29	7,144,434.29	1,887,606.59	1,812,966.80	5,256,827.70
820 DEPARTAMENTO DE RECURSOS MATERIALES Y SERVICIOS	34,669,073.00	6,558,260.40	41,227,333.40	10,266,407.53	10,127,428.42	30,960,925.87
830 DEPARTAMENTO DE RECURSOS FINANCIEROS	4,865,213.00	1,076,184.78	5,941,397.78	2,734,120.19	2,679,931.70	3,207,277.59
840 DEPARTAMENTO DE SOPORTE TÉCNICO	1,976,817.00	434,166.48	2,411,003.48	994,758.44	977,457.71	1,416,245.04
850 DIRECCIÓN DE PLANEACIÓN Y EVALUACIÓN	1,332,497.00	545,966.91	1,878,463.91	1,003,533.54	988,881.81	874,950.37
910 DEPARTAMENTO DE DISEÑO DE POLÍTICAS DE PROTECCIÓN A NIÑAS, NIÑOS Y AD	348,934.00	316,406.13	665,240.13	328,461.50	321,937.36	336,678.03
920 DEPARTAMENTO DE VINCULACIÓN INSTITUCIONAL	312,852.00	369,577.40	682,429.40	323,475.78	317,174.23	358,953.62
930 DEPARTAMENTO DE EVALUACIÓN Y SEGUIMIENTO	184,458.00	166,598.49	351,056.49	183,841.89	179,925.75	167,214.60
11. GASTO ETIQUETADO	730,089,518.00	-2,585,931.19	727,502,586.81	1,233,066.31	1,219,666.31	726,269,520.50
000 RAMO GENERAL	0.00	0.00	0.00	0.00	0.00	0.00
100 DIRECCIÓN GENERAL	0.00	1,119.00	1,119.00	1,119.00	1,119.00	0.00
1000 UNIDAD DE ASISTENCIA SOCIAL Y SALUD	0.00	0.00	0.00	0.00	0.00	0.00
110 UNIDAD DE APOYO EJECUTIVO	0.00	0.00	0.00	0.00	0.00	0.00
111 ENLACE DE PLANEACIÓN	0.00	0.00	0.00	0.00	0.00	0.00
112 UNIDAD DE TRANSPARENCIA	0.00	0.00	0.00	0.00	0.00	0.00
113 ENLACE DE VINCULACIÓN CON LA SOCIEDAD CIVIL	0.00	0.00	0.00	0.00	0.00	0.00
114 DEPARTAMENTO DE COORDINACIÓN GENERAL DE ARCHIVO	0.00	0.00	0.00	0.00	0.00	0.00
120 DEPARTAMENTO DE COMUNICACIÓN SOCIAL	0.00	0.00	0.00	0.00	0.00	0.00
130 SUBDIRECCIÓN DE PARTICIPACIÓN CIUDADANA	0.00	0.00	0.00	0.00	0.00	0.00
140 SECRETARÍA EJECUTIVA DEL SISTEMA DE PROTECCIÓN INTEGRAL DE NIÑAS, NI	0.00	0.00	0.00	0.00	0.00	0.00
141 ENLACE DE FORTALECIMIENTO INTEGRAL Y POLÍTICAS PÚBLICAS	0.00	0.00	0.00	0.00	0.00	0.00
142 ENLACE JURÍDICO E INSTITUCIONAL	0.00	0.00	0.00	0.00	0.00	0.00
150 DEPARTAMENTO DE GIRAS Y EVENTOS	0.00	0.00	0.00	0.00	0.00	0.00
160 DEPARTAMENTO DE VINCULACIÓN CON LA SOCIEDAD CIVIL	0.00	0.00	0.00	0.00	0.00	0.00
200 DIRECCIÓN DE FORTALECIMIENTO INSTITUCIONAL	0.00	0.00	0.00	0.00	0.00	0.00
2000 UNIDAD DE APOYO EJECUTIVA Y VINCULACIÓN SOCIAL	0.00	0.00	0.00	0.00	0.00	0.00
210 DEPARTAMENTO DE VINCULACIÓN EDUCATIVA	0.00	0.00	0.00	0.00	0.00	0.00
220 DEPARTAMENTO DE CAPACITACIÓN Y DESARROLLO	0.00	0.00	0.00	0.00	0.00	0.00
230 DEPARTAMENTO DE FORTALECIMIENTO A LA FAMILIA	0.00	0.00	0.00	0.00	0.00	0.00
300 DIRECCIÓN DE ASISTENCIA MÉDICO-SOCIAL	0.00	0.00	0.00	0.00	0.00	0.00
3000 SECRETARÍA EJECUTIVA DEL SISTEMA DE PROTECCIÓN INTEGRAL DE NIÑAS, NI	0.00	0.00	0.00	0.00	0.00	0.00
310 DEPARTAMENTO DE ATENCIÓN A LA SALUD	0.00	0.00	0.00	0.00	0.00	0.00
320 DEPARTAMENTO DEL ADULTO MAYOR	0.00	0.00	0.00	0.00	0.00	0.00
321 CENTRO DE GERONTOLOGÍA CASA DEL ABUE	0.00	0.00	0.00	0.00	0.00	0.00
330 DEPARTAMENTO DE CONTROL Y SEGUIMIENTO DE LAS CASAS INFANTILES	0.00	0.00	0.00	0.00	0.00	0.00
331 CASA DE LA NIÑEZ POBLANA	0.00	0.00	0.00	0.00	0.00	0.00
332 CASA DEL ADOLESCENTE	0.00	0.00	0.00	0.00	0.00	0.00
333 CASA DE LA NIÑEZ TEHUACÁN	0.00	0.00	0.00	0.00	0.00	0.00
334 CASA DEL ESTUDIANTE	0.00	0.00	0.00	0.00	0.00	0.00
335 ALBERGUE PSICUATRICO INFRANTIL	0.00	0.00	0.00	0.00	0.00	0.00
336 CASA DE ANGELES	0.00	0.00	0.00	0.00	0.00	0.00



SISTEMA PARA EL DESARROLLO INTEGRAL DE LA FAMILIA
DEL ESTADO DE PUEBLA
ESTADO ANALÍTICO DEL EJERCICIO DEL PRESUPUESTO DE EGRESOS DETALLADO - IDF (F6b)
(CLASIFICACIÓN ADMINISTRATIVA)
Del 1 de Enero al 30 de Junio de 2021
(PESOS)

Concepto	Aprobado	Ampliaciones/ Reducciones	Modificado	Devengado	Pagado	Subejercicio
337 CASA DEL ADOLESCENTE MIGRANTE	0.00	0.00	0.00	0.00	0.00	0.00
400 DIRECCIÓN DE INCLUSIÓN SOCIAL Y REHABILITACIÓN SOCIAL	0.00	0.00	0.00	0.00	0.00	0.00
4000 UNIDAD DE PLANEACIÓN, ADMINISTRACIÓN Y FINANZAS	0.00	0.00	0.00	0.00	0.00	0.00
410 DEPARTAMENTO DE INCLUSIÓN SOCIAL	0.00	0.00	0.00	0.00	0.00	0.00
420 DEPARTAMENTO DE REHABILITACIÓN	0.00	0.00	0.00	0.00	0.00	0.00
421 CENTROS DE REHABILITACIÓN INTEGRAL (CRII)	0.00	0.00	0.00	0.00	0.00	0.00
422 CENTRO DE REHABILITACIÓN Y EDUCACIÓN ESPECIAL (CREE)	0.00	0.00	0.00	0.00	0.00	0.00
500 PROCURADURÍA DE PROTECCIÓN DE LOS DERECHOS DE NIÑAS, NIÑOS Y ADOLESCES	0.00	0.00	0.00	0.00	0.00	0.00
510 DEPARTAMENTO CONSULTIVO Y DICTAMEN NORMATIVO	0.00	0.00	0.00	0.00	0.00	0.00
520 DEPARTAMENTO DE ADOPCIONES	0.00	0.00	0.00	0.00	0.00	0.00
530 DEPARTAMENTO DE LA DEFENSA DE LA INFANCIA Y LA FAMILIA	0.00	0.00	0.00	0.00	0.00	0.00
540 CLINICAS DE PREVENCIÓN Y ATENCIÓN AL MALTRATO	0.00	0.00	0.00	0.00	0.00	0.00
550 CENTRO DE MEDIACIÓN FAMILIAR	0.00	0.00	0.00	0.00	0.00	0.00
560 DIRECCIÓN JURÍDICA	0.00	0.00	0.00	0.00	0.00	0.00
570 DEPARTAMENTO DE LO CONSTITUTIVO	0.00	0.00	0.00	0.00	0.00	0.00
580 DEPARTAMENTO DE LO CONTENCIOSO	0.00	0.00	0.00	0.00	0.00	0.00
590 DEPARTAMENTO DE SERVICIOS JURÍDICOS ASISTENCIALES	0.00	0.00	0.00	0.00	0.00	0.00
600 DIRECCIÓN DE ALIMENTACIÓN Y DESARROLLO COMUNITARIO	730,088,518.00	-2,587,050.75	727,501,467.25	1,231,947.31	1,214,547.31	726,269,519.94
610 DEPARTAMENTO DE ORIENTACIÓN NUTRICIONAL Y DESARROLLO COMUNITARIO	0.00	0.00	0.00	0.00	0.00	0.00
620 DEPARTAMENTO DE DISTRIBUCIÓN	0.00	0.00	0.00	0.00	0.00	0.00
630 DEPARTAMENTO DE CONTROL Y SEGUIMIENTO	0.00	0.00	0.00	0.00	0.00	0.00
700 DIRECCIÓN DE DELEGACIONES	0.00	0.00	0.00	0.00	0.00	0.00
710 DEPARTAMENTO DE ENLACE Y GESTIÓN Y APOYO A CONTINGENCIAS	0.00	0.00	0.00	0.00	0.00	0.00
720 DELEGACIONES	0.00	0.00	0.00	0.00	0.00	0.00
721 DELEGACIÓN XICOTEPEC DE JUÁREZ	0.00	0.00	0.00	0.00	0.00	0.00
722 DELEGACIÓN ZACANTLÁN	0.00	0.00	0.00	0.00	0.00	0.00
723 DELEGACIÓN TEZUITLÁN	0.00	0.00	0.00	0.00	0.00	0.00
724 DELEGACIÓN ZACARQUILLA	0.00	0.00	0.00	0.00	0.00	0.00
725 DELEGACIÓN CIUDAD SERDÁN	0.00	0.00	0.00	0.00	0.00	0.00
726 DELEGACIÓN SAN PEDRO CHOLULA	0.00	0.00	0.00	0.00	0.00	0.00
727 DELEGACIÓN IZUCAR DE MATIPOROS	0.00	0.00	0.00	0.00	0.00	0.00
728 DELEGACIÓN AGUILÁN DE OSORIO	0.00	0.00	0.00	0.00	0.00	0.00
729 DIRECCIÓN TECAMACHALCO	0.00	0.00	0.00	0.00	0.00	0.00
730 DELEGACIÓN TENIHCAN	0.00	0.00	0.00	0.00	0.00	0.00
731 DELEGACIÓN PUEBLA	0.00	0.00	0.00	0.00	0.00	0.00
732 DELEGACIÓN TERENCA	0.00	0.00	0.00	0.00	0.00	0.00
733 DELEGACIÓN ATLIXCO	0.00	0.00	0.00	0.00	0.00	0.00
734 DELEGACIÓN TEREPI DE RODRÍGUEZ	0.00	0.00	0.00	0.00	0.00	0.00
735 DELEGACIÓN AVAIPÁN	0.00	0.00	0.00	0.00	0.00	0.00
736 DELEGACIÓN SAN MARTÍN TEXMEHUCAN	0.00	0.00	0.00	0.00	0.00	0.00
737 DELEGACIÓN ACATZINGO	0.00	0.00	0.00	0.00	0.00	0.00

SISTEMA PARA EL DESARROLLO INTEGRAL DE LA FAMILIA
DEL ESTADO DE PUEBLA
ESTADO ANALÍTICO DEL EJERCICIO DEL PRESUPUESTO DE EGRESOS DETALLADO - LDF (F6b)
(CLASIFICACION ADMINISTRATIVA)
Del 1 de Enero al 30 de Junio de 2021
(PESOS)



Concepto	Aprobado	Ampliaciones/ Reducciones	Modificado	Devengado	Pagado	Subejercicio
738 DELEGACION TETELA DE OCAMPO	0.00	0.00	0.00	0.00	0.00	0.00
739 DELEGACION TLATLAUQUITEPEC	0.00	0.00	0.00	0.00	0.00	0.00
740 DELEGACION HUACHINANGO	0.00	0.00	0.00	0.00	0.00	0.00
741 DELEGACION CHIATTLA DE TAPIA	0.00	0.00	0.00	0.00	0.00	0.00
750 BECA A UN NIÑO INDIGENA	0.00	0.00	0.00	0.00	0.00	0.00
760 APOYO PRODUCTIVO A LA MUJER POBLANA	0.00	0.00	0.00	0.00	0.00	0.00
770 CASAS JOVENES EN PROGRESO	0.00	0.00	0.00	0.00	0.00	0.00
800 DIRECCION DE ADMINISTRACION Y FINANZAS	0.00	0.00	0.00	0.00	0.00	0.00
810 DEPARTAMENTO DE FACTOR HUMANO	0.00	0.56	0.56	0.00	0.00	0.56
820 DEPARTAMENTO DE RECURSOS MATERIALES Y SERVICIOS	0.00	0.00	0.00	0.00	0.00	0.00
830 DEPARTAMENTO DE RECURSOS FINANCIEROS	0.00	0.00	0.00	0.00	0.00	0.00
840 DEPARTAMENTO DE SOPORTE TECNICO	0.00	0.00	0.00	0.00	0.00	0.00
850 DIRECCION DE PLANEACION Y EVALUACION	0.00	0.00	0.00	0.00	0.00	0.00
910 DEPARTAMENTO DE DISEÑO DE POLÍTICAS DE PROTECCION A NIÑAS, NIÑOS Y AD	0.00	0.00	0.00	0.00	0.00	0.00
920 DEPARTAMENTO DE VINCULACION INSTITUCIONAL	0.00	0.00	0.00	0.00	0.00	0.00
930 DEPARTAMENTO DE EVALUACION Y SEGUIMIENTO	0.00	0.00	0.00	0.00	0.00	0.00
III. Total de Egresos (III = I + II)	1,039,254,695.00	15,614,899.03	1,054,869,594.03	100,264,531.25	99,389,748.17	954,605,062.78

Bajo protesta de decir verdad declaramos que los Estados Financieros y sus notas, son razonablemente correctos y son responsabilidad del emisor.

LABORÓ  Vo. Bo. 

C. JOSÉ MARTÍNEZ PÉREZ
 JEFE DEL DEPARTAMENTO DE RECURSOS FINANCIEROS

C. MARÍA CONCEPCION OLÍAS GUEVARA
 DIRECTORA DE ADMINISTRACION Y FINANZAS

SUPERVISÓ  AUTORIZÓ 

C. PAZ GRISELDA LETITIA LÓPEZ JIMÉNEZ
 TITULAR DE LA UNIDAD DE PLANEACION Y FINANZAS

C. DELINA LEONOR VARGAS GALIECO
 DIRECTORA GENERAL

SISTEMA PARA EL DESARROLLO INTEGRAL DE LA FAMILIA
DEL ESTADO DE PUEBLA
ESTADO ANALÍTICO DEL EJERCICIO DEL PRESUPUESTO DE EGRESOS DETALLADO - IDF (F6C)
(CLASIFICACIÓN FUNCIONAL)
Del 1 de Enero al 30 de Junio de 2021
(PESOS)

Concepto	Aprobado	Aplicaciones/ Reducciones	Modificado	Revengado	Pagado	Subejercicio
I. Gasto No Etiquetado (I=A+B+C+D)	309,166,177.00	18,200,830.22	327,367,007.22	99,031,464.94	97,174,081.66	228,335,542.28
A. Gobierno (A=a1+a2+a3+a4+a5+a6+a7+a8)	0.00	0.00	0.00	0.00	0.00	0.00
a1) Legislación	0.00	0.00	0.00	0.00	0.00	0.00
a2) Justicia	0.00	0.00	0.00	0.00	0.00	0.00
a3) Coordinación de la Política de Gobierno	0.00	0.00	0.00	0.00	0.00	0.00
a4) Relaciones Exteriores	0.00	0.00	0.00	0.00	0.00	0.00
a5) Asuntos Financieros y Hacendarios	0.00	0.00	0.00	0.00	0.00	0.00
a6) Seguridad Nacional	0.00	0.00	0.00	0.00	0.00	0.00
a7) Asuntos de Orden Público y de Seguridad Interior	0.00	0.00	0.00	0.00	0.00	0.00
a8) Otros Servicios Generales	0.00	0.00	0.00	0.00	0.00	0.00
B. Desarrollo Social (B=b1+b2+b3+b4+b5+b6+b7)	309,166,177.00	18,200,830.22	327,367,007.22	99,031,464.94	97,174,081.66	228,335,542.28
b1) Protección Ambiental	0.00	0.00	0.00	0.00	0.00	0.00
b2) Vivienda y Servicios a la Comunidad	0.00	0.00	0.00	0.00	0.00	0.00
b3) Salud	0.00	0.00	0.00	0.00	0.00	0.00
b4) Recreación, Cultura y Otras Manifestaciones Sociales	0.00	0.00	0.00	0.00	0.00	0.00
b5) Educación	0.00	0.00	0.00	0.00	0.00	0.00
b6) Protección Social	309,166,177.00	18,200,830.22	327,367,007.22	99,031,464.94	97,174,081.66	228,335,542.28
b7) Otros Asuntos Sociales	0.00	0.00	0.00	0.00	0.00	0.00
C. Desarrollo Económico (C=c1+c2+c3+c4+c5+c6+c7+c8+c9)	0.00	0.00	0.00	0.00	0.00	0.00
c1) Asuntos Económicos, Comerciales y Laborales en General	0.00	0.00	0.00	0.00	0.00	0.00
c2) Agropecuaria, Silvicultura, Pesca y Caza	0.00	0.00	0.00	0.00	0.00	0.00
c3) Combustibles y Energía	0.00	0.00	0.00	0.00	0.00	0.00
c4) Minería, Manufacturas y Construcción	0.00	0.00	0.00	0.00	0.00	0.00
c5) Transporte	0.00	0.00	0.00	0.00	0.00	0.00
c6) Comunicaciones	0.00	0.00	0.00	0.00	0.00	0.00
c7) Turismo	0.00	0.00	0.00	0.00	0.00	0.00
c8) Ciencia, Tecnología e Innovación	0.00	0.00	0.00	0.00	0.00	0.00
c9) Otras Industrias y Otros Asuntos Económicos	0.00	0.00	0.00	0.00	0.00	0.00
D. Otras No Clasificadas en Funciones Anteriores (D=d1+d2+d3+d4)	0.00	0.00	0.00	0.00	0.00	0.00
d1) Transacciones de la Deuda Pública / Costo Financiero de la Deuda	0.00	0.00	0.00	0.00	0.00	0.00
d2) Transferencias, Participaciones y Aportaciones Entre Diferentes Niveles	0.00	0.00	0.00	0.00	0.00	0.00
d3) saneamiento del Sistema Financiero	0.00	0.00	0.00	0.00	0.00	0.00
d4) Adeudos de Ejercicios Fiscales Anteriores	0.00	0.00	0.00	0.00	0.00	0.00

SISTEMA PARA EL DESARROLLO INTEGRAL DE LA FAMILIA
DEL ESTADO DE PUEBLA
ESTADO ANALITICO DEL EJERCICIO DEL PRESUPUESTO DE EGRESOS DETALLADO - LDF (F6c)
(CLASIFICACIÓN FUNCIONAL)
Del 1 de Enero al 30 de Junio de 2021
(PESOS)


Concepto	Aprobado	Ampliaciones/ Reducciones	Modificado	Devengado	Plazado	Subejercicio
II. Gasto Etiquetado (I=A+B+C+D)	730,088,518.00	-2,585,931.19	727,502,586.81	1,233,066.31	1,215,666.31	726,269,520.50
A. Gobierno (A=a1+a2+a3+a4+a5+a6+a7+a8)	0.00	0.00	0.00	0.00	0.00	0.00
a1) Legislación	0.00	0.00	0.00	0.00	0.00	0.00
a2) Justicia	0.00	0.00	0.00	0.00	0.00	0.00
a3) Coordinación de la Política de Gobierno	0.00	0.00	0.00	0.00	0.00	0.00
a4) Relaciones Exteriores	0.00	0.00	0.00	0.00	0.00	0.00
a5) Asuntos Financieros y Hacendarios	0.00	0.00	0.00	0.00	0.00	0.00
a6) Seguridad Nacional	0.00	0.00	0.00	0.00	0.00	0.00
a7) Asuntos de Orden Público y de Seguridad Interior	0.00	0.00	0.00	0.00	0.00	0.00
a8) Otros Servicios Generales	0.00	0.00	0.00	0.00	0.00	0.00
B. Desarrollo Social (B=b1+b2+b3+b4+b5+b6+b7)	730,088,518.00	-2,585,931.19	727,502,586.81	1,233,066.31	1,215,666.31	726,269,520.50
b1) Protección Ambiental	0.00	0.00	0.00	0.00	0.00	0.00
b2) Vivienda y Servicios a la Comunidad	0.00	0.00	0.00	0.00	0.00	0.00
b3) Salud	0.00	0.00	0.00	0.00	0.00	0.00
b4) Recreación, Cultura y Otras Manifestaciones Sociales	0.00	0.00	0.00	0.00	0.00	0.00
b5) Educación	0.00	0.00	0.00	0.00	0.00	0.00
b6) Protección Social	730,088,518.00	-2,585,931.19	727,502,586.81	1,233,066.31	1,215,666.31	726,269,520.50
b7) Otros Asuntos Sociales	0.00	0.00	0.00	0.00	0.00	0.00
C. Desarrollo Económico (C=c1+c2+c3+c4+c5+c6+c7+c8+c9)	0.00	0.00	0.00	0.00	0.00	0.00
c1) Asuntos Económicos, Comerciales y Laborales en General	0.00	0.00	0.00	0.00	0.00	0.00
c2) Agropecuaria, Silvicultura, Pesca y Caza	0.00	0.00	0.00	0.00	0.00	0.00
c3) Combustibles y Energía	0.00	0.00	0.00	0.00	0.00	0.00
c4) Minería, Manufacturas y Construcción	0.00	0.00	0.00	0.00	0.00	0.00
c5) Transporte	0.00	0.00	0.00	0.00	0.00	0.00
c6) Comunicaciones	0.00	0.00	0.00	0.00	0.00	0.00
c7) Turismo	0.00	0.00	0.00	0.00	0.00	0.00
c8) Ciencia, Tecnología e Innovación	0.00	0.00	0.00	0.00	0.00	0.00
c9) Otras Industrias y Otros Asuntos Económicos	0.00	0.00	0.00	0.00	0.00	0.00
D. Otras No Clasificadas en Funciones Anteriores (D=d1+d2+d3+d4)	0.00	0.00	0.00	0.00	0.00	0.00
d1) Transacciones de la Deuda Pública / Costo Financiero de la Deuda	0.00	0.00	0.00	0.00	0.00	0.00
d2) Transferencias, Participaciones y Aportaciones Entre Diferentes Niveles	0.00	0.00	0.00	0.00	0.00	0.00
d3) saneamiento del Sistema Financiero	0.00	0.00	0.00	0.00	0.00	0.00
d4) Ayudas de Ejercicios Fiscales Anteriores	0.00	0.00	0.00	0.00	0.00	0.00
III. Total de Egresos (III = I + II)	1,039,254,695.00	15,614,899.03	1,054,869,594.03	100,264,531.25	98,389,748.17	954,605,052.78

SISTEMA PARA EL DESARROLLO INTEGRAL DE LA FAMILIA
DEL ESTADO DE PUEBLA
ESTADO ANALÍTICO DEL EJERCICIO DEL PRESUPUESTO DE EGRESOS DETALLADO - LDF (F6c)
(CLASIFICACIÓN FUNCIONAL)
Del 1 de Enero al 30 de Junio de 2021
(PESOS)


Concepto	Aprobado	Ampliaciones/ Reducciones	Modificado	Devengado	Pagado	Subejercicio
----------	----------	------------------------------	------------	-----------	--------	--------------

Bajo protesta de decir verdad declaramos que los Estados Financieros y sus notas,
 son razonablemente correctos y son responsabilidad del emisor.


ELABORÓ


 C. JUDITH MARRANEA PEREZ
 JEFE DEL DEPARTAMENTO DE RECURSOS FINANCIEROS

Vo. Bó.


 C. MARÍA CONCEPCION DIAZ GUEVARA
 DIRECTORA DE ADMINISTRACIÓN FINANZAS

SUPERVISÓ


 C. PAZ GRISELDA ETTICIA LOPEZ JIMENEZ
 TITULAR DE LA UNIDAD DE PLANEACION Y FINANZAS


AUTORIZÓ



 C. DELFINA LEONOR VARGAS GALLEGOS
 DIRECTORA GENERAL

SISTEMA PARA EL DESARROLLO INTEGRAL DE LA FAMILIA
DEL ESTADO DE PUEBLA
ESTADO ANALÍTICO DEL EJERCICIO DEL PRESUPUESTO DE EGRESOS DETALLADO - LDF (F6d)
(CLASIFICACIÓN DE SERVICIOS PERSONALES POR CATEGORÍA)
Del 1 de Enero al 30 de Junio de 2021
(PESOS)

Concepto	Aprobado	Ampliaciones/ Reducciones	Modificado	Devengado	Pagado	Subejercicio
I. Gasto No Etiquetado (I=A+B+C+D+E+F)	0.00	0.00	0.00	0.00	0.00	0.00
A. Personal Administrativo y de Servicio Público	0.00	0.00	0.00	0.00	0.00	0.00
B. Magisterio	0.00	0.00	0.00	0.00	0.00	0.00
C. Servicios de Salud (C=c1+c2)	0.00	0.00	0.00	0.00	0.00	0.00
c1) Personal Administrativo	0.00	0.00	0.00	0.00	0.00	0.00
c2) Personal Médico, Paramédico y afin	0.00	0.00	0.00	0.00	0.00	0.00
D. Seguridad Pública	0.00	0.00	0.00	0.00	0.00	0.00
E. Gastos asociados a la implementación de nuevas leyes federales o reformas	0.00	0.00	0.00	0.00	0.00	0.00
F. Sentencias laborales definitivas	0.00	0.00	0.00	0.00	0.00	0.00
II. Gasto Etiquetado (I=A+B+C+D+E+F)	0.00	0.00	0.00	0.00	0.00	0.00
A. Personal Administrativo y de Servicio Público	0.00	0.00	0.00	0.00	0.00	0.00
B. Magisterio	0.00	0.00	0.00	0.00	0.00	0.00
C. Servicios de Salud (C=c1+c2)	0.00	0.00	0.00	0.00	0.00	0.00
c1) Personal Administrativo	0.00	0.00	0.00	0.00	0.00	0.00
c2) Personal Médico, Paramédico y afin	0.00	0.00	0.00	0.00	0.00	0.00
D. Seguridad Pública	0.00	0.00	0.00	0.00	0.00	0.00
E. Gastos asociados a la implementación de nuevas leyes federales o reformas	0.00	0.00	0.00	0.00	0.00	0.00
F. Sentencias laborales definitivas	0.00	0.00	0.00	0.00	0.00	0.00
III. Total del Gasto en Servicios Personales (III = I + II)	0.00	0.00	0.00	0.00	0.00	0.00

Bajo protesta de decir verdad declaramos que los Estados Financieros y sus notas, son razonablemente correctos y son responsabilidad del emisor.


 J. J. ELABORÓ
 JEFE DEL DEPARTAMENTO DE RECURSOS FINANCIEROS


 C. M. AUTORIZÓ
 DIRECTORA DE ADMINISTRACIÓN Y FINANZAS

C. PAZ GRISELDA LETICIA LÓPEZ JIMÉNEZ
 TITULAR DE LA UNIDAD DE PLANEACIÓN Y FINANZAS

C. DELFINA LENDOR VARGAS GALLEGOS
 DIRECTORA GENERAL

SISTEMA PARA EL DESARROLLO INTEGRAL DE LA FAMILIA
DEL ESTADO DE PUEBLA
PROYECCIONES DE INGRESOS - LDF (F7a)
(PESOS)
(CIFRAS NOMINALES)

Concepto	2021	2022	2023	2024	2025	2026
1. Ingresos de Libre Disposición (1=A+S+C+D+E+F+G+H+I+J+K+L)	321,842,691.40	321,842,691.40	321,842,691.40	321,842,691.40	321,842,691.40	321,842,691.40
A. Impuestos	0.00	0.00	0.00	0.00	0.00	0.00
B. Cuotas y Aportaciones de Seguridad Social	0.00	0.00	0.00	0.00	0.00	0.00
C. Contribuciones de Mejoras	0.00	0.00	0.00	0.00	0.00	0.00
D. Derechos	0.00	0.00	0.00	0.00	0.00	0.00
E. Productos	1,648,714.60	1,648,714.60	1,648,714.60	1,648,714.60	1,648,714.60	1,648,714.60
F. Aprovechamientos	0.00	0.00	0.00	0.00	0.00	0.00
G. Ingresos por Venta de Bienes y Prestación de Servicios	4,893,663.00	4,893,663.00	4,893,663.00	4,893,663.00	4,893,663.00	4,893,663.00
H. Participaciones	0.00	0.00	0.00	0.00	0.00	0.00
I. Incentivos Derivados de la Colaboración Fiscal	0.00	0.00	0.00	0.00	0.00	0.00
J. Transferencias y Asignaciones	315,300,313.80	315,300,313.80	315,300,313.80	315,300,313.80	315,300,313.80	315,300,313.80
K. Convenios	0.00	0.00	0.00	0.00	0.00	0.00
L. Otros Ingresos de Libre Disposición	0.00	0.00	0.00	0.00	0.00	0.00
2. Transferencias Federales Etiquetadas (2=RA+B+C+D+E)	727,501,467.81	727,501,467.81	727,501,467.81	727,501,467.81	727,501,467.81	727,501,467.81
A. Aportaciones	0.00	0.00	0.00	0.00	0.00	0.00
B. Convenios	0.00	0.00	0.00	0.00	0.00	0.00
C. Fondos Distintos de Aportaciones	0.00	0.00	0.00	0.00	0.00	0.00
D. Transferencias, Asignaciones, Subsidios y Subvenciones, y Pensiones y Jub	727,327,630.00	727,327,630.00	727,327,630.00	727,327,630.00	727,327,630.00	727,327,630.00
E. Otras Transferencias Federales Etiquetadas	173,837.81	173,837.81	173,837.81	173,837.81	173,837.81	173,837.81
3. Ingresos Derivados de Financiamientos (3=A)	0.00	0.00	0.00	0.00	0.00	0.00
A. Ingresos Derivados de Financiamientos	0.00	0.00	0.00	0.00	0.00	0.00
4. Total de Ingresos Proyectados (4=1+2+3)	1,049,344,159.21	1,049,344,159.21	1,049,344,159.21	1,049,344,159.21	1,049,344,159.21	1,049,344,159.21
Datos Informativos						
1. Ingresos Derivados de Financiamientos con Fuente de Pago de Ingresos de Libre Disposición	0.00	0.00	0.00	0.00	0.00	0.00
2. Ingresos Derivados de Financiamientos con Fuente de Pago de Transferencias Federales Etiquetadas	0.00	0.00	0.00	0.00	0.00	0.00
3. Ingresos Derivados de Financiamientos (3 = 1 + 2)	0.00	0.00	0.00	0.00	0.00	0.00

SISTEMA PARA EL DESARROLLO INTEGRAL DE LA FAMILIA
DEL ESTADO DE PUEBLA
PROYECCIONES DE INGRESOS - LDF (F7a)
(PESOS)
(CIFRAS NOMINALES)

Concepto	2021	2022	2023	2024	2025	2026
----------	------	------	------	------	------	------

Bajo protesta de decir verdad declaramos que los Estados Financieros y sus notas, son razonablemente correctos y son responsabilidad del emisor.

ELABORA


C. JOSE MANUELLA PEREZ
JEFE DEL DEPARTAMENTO DE RECURSOS FINANCIEROS

SUPERVISO

Vo. Bo.


C. MARCELA CONCEPCION DIAZ GUEVARA
DIRECTORA DE ADMINISTRACION Y FINANZAS

AUTORIZO


C. PAZ GRISELDA LETITIA LOPEZ JIMENEZ
TITULAR DE LA UNIDAD DE PLANEACION Y FINANZAS


C. DEFINA LEONOR VARGAS GALLEGOS
DIRECTORA GENERAL

SISTEMA PARA EL DESARROLLO INTEGRAL DE LA FAMILIA
DEL ESTADO DE PUEBLA
PROYECCIONES DE EGRESOS - IDF (F7b)
(PESOS)
(CIFRAS NOMINALES)

Concepto	2021	2022	2023	2024	2025	2026
1. Gasto No Etiquetado (1=A+B+C+D+E+F+G+H+I)	327,367,007.22	327,367,007.22	327,367,007.22	327,367,007.22	327,367,007.22	327,367,007.22
A. Servicios Personales	206,759,919.00	206,759,919.00	206,759,919.00	206,759,919.00	206,759,919.00	206,759,919.00
B. Materiales y Suministros	25,555,623.66	25,555,623.66	25,555,623.66	25,555,623.66	25,555,623.66	25,555,623.66
C. Servicios Generales	55,437,723.62	55,437,723.62	55,437,723.62	55,437,723.62	55,437,723.62	55,437,723.62
D. Transferencias, Asignaciones, Subsidios y Otras Ayudas	39,182,734.55	39,182,734.55	39,182,734.55	39,182,734.55	39,182,734.55	39,182,734.55
E. Bienes Muebles, Inmuebles e Intangibles	431,006.39	431,006.39	431,006.39	431,006.39	431,006.39	431,006.39
F. Inversión Pública	0.00	0.00	0.00	0.00	0.00	0.00
G. Inversiones Financieras y Otras Provisiones	0.00	0.00	0.00	0.00	0.00	0.00
H. Participaciones y Aportaciones	0.00	0.00	0.00	0.00	0.00	0.00
I. Deuda Pública	0.00	0.00	0.00	0.00	0.00	0.00
2. Gasto Etiquetado (2=A+B+C+D+E+F+G+H+I)	727,502,586.81	727,502,586.81	727,502,586.81	727,502,586.81	727,502,586.81	727,502,586.81
A. Servicios Personales	0.00	0.00	0.00	0.00	0.00	0.00
B. Materiales y Suministros	675,141,068.24	675,141,068.24	675,141,068.24	675,141,068.24	675,141,068.24	675,141,068.24
C. Servicios Generales	7,273,415.65	7,273,415.65	7,273,415.65	7,273,415.65	7,273,415.65	7,273,415.65
D. Transferencias, Asignaciones, Subsidios y Otras Ayudas	45,088,102.92	45,088,102.92	45,088,102.92	45,088,102.92	45,088,102.92	45,088,102.92
E. Bienes Muebles, Inmuebles e Intangibles	0.00	0.00	0.00	0.00	0.00	0.00
F. Inversión Pública	0.00	0.00	0.00	0.00	0.00	0.00
G. Inversiones Financieras y Otras Provisiones	0.00	0.00	0.00	0.00	0.00	0.00
H. Participaciones y Aportaciones	0.00	0.00	0.00	0.00	0.00	0.00
I. Deuda Pública	0.00	0.00	0.00	0.00	0.00	0.00
3. Total de Egresos (3 = 1 + 2)	1,054,869,594.03	1,054,869,594.03	1,054,869,594.03	1,054,869,594.03	1,054,869,594.03	1,054,869,594.03

Bajo protesta de decir verdad declaramos que los Estados Financieros y sus notas, son razonablemente correctos y son responsabilidad del emisor.

ELABORÓ

Vo. Bo.

C. ROSA RIVERA PERE
JEFE DEL DEPARTAMENTO DE RECURSOS FINANCIEROS

C. MARÍA CONCEPCIÓN DÍAZ GUEVARA
DIRECTORA DE ADMINISTRACIÓN Y FINANZAS

SUPERVISÓ

APORTÓ

C. PAZ GRISEIDA ESPINOSA LÓPEZ JIMÉNEZ
TITULAR DE LA UNIDAD DE PLANEACIÓN Y FINANZAS

C. DELFIN ELIZABETH VARGAS GALLEGOS
DIRECTORA GENERAL

SISTEMA PARA EL DESARROLLO INTEGRAL DE LA FAMILIA
DEL ESTADO DE PUEBLA
RESULTADOS DE INGRESOS - IDF (F7C)
(PESOS)

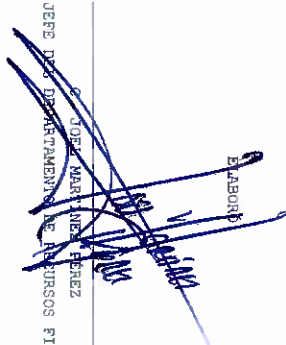
Concepto	2016	2017	2018	2019	2020	2021
1. Ingresos de Libre Disposición (1=A+B+C+E+E'+F+G+H+I+J+K+L)	0.00	0.00	0.00	0.00	359,538,628.16	321,842,691.40
A. Impuestos	0.00	0.00	0.00	0.00	0.00	0.00
B. Cuotas y Aportaciones de Seguridad Social	0.00	0.00	0.00	0.00	0.00	0.00
C. Contribuciones de Mejoras	0.00	0.00	0.00	0.00	0.00	0.00
D. Derechos	0.00	0.00	0.00	0.00	0.00	0.00
E. Productos	0.00	0.00	0.00	0.00	3,553,906.99	1,648,714.60
F. Aprovechamientos	0.00	0.00	0.00	0.00	0.00	0.00
G. Ingresos por Venta de Bienes y Prestación de Servicios	0.00	0.00	0.00	0.00	41,128,095.17	4,893,463.00
H. Participaciones	0.00	0.00	0.00	0.00	0.00	0.00
I. Incentivos Derivados de la Colaboración Fiscal	0.00	0.00	0.00	0.00	0.00	0.00
J. Transferencias y Asignaciones	0.00	0.00	0.00	0.00	314,856,626.00	315,300,313.80
K. Convenios	0.00	0.00	0.00	0.00	0.00	0.00
L. Otros Ingresos de Libre Disposición	0.00	0.00	0.00	0.00	0.00	0.00
2. Transferencias Federales Etiquetadas (2=A+B+C+D+E)	0.00	0.00	0.00	0.00	1,176,005,481.38	727,501,487.81
A. Aportaciones	0.00	0.00	0.00	0.00	0.00	0.00
B. Convenios	0.00	0.00	0.00	0.00	0.00	0.00
C. Fondos Distintos de Aportaciones	0.00	0.00	0.00	0.00	0.00	0.00
D. Transferencias, Asignaciones, Subsidios y Subvenciones, y Pensiones y Jubilación	0.00	0.00	0.00	0.00	1,172,981,971.43	727,327,630.00
E. Otros Transferencias Federales Etiquetadas	0.00	0.00	0.00	0.00	3,023,509.95	173,837.81
3. Ingresos Derivados de Financiamientos (3=A)	0.00	0.00	0.00	0.00	0.00	0.00
A. Ingresos Derivados de Financiamientos	0.00	0.00	0.00	0.00	0.00	0.00
4. Total de Resultados de Ingresos (4=1+2+3)	0.00	0.00	0.00	0.00	1,535,544,109.54	1,049,344,159.21
Datos Informativos						
1. Ingresos Derivados de Financiamientos con Fuente de Pago de Ingresos de Libre Disposición	0.00	0.00	0.00	0.00	0.00	0.00
2. Ingresos Derivados de Financiamientos con Fuente de Pago de Transferencias Federales Etiquetadas	0.00	0.00	0.00	0.00	0.00	0.00
3. Ingresos Derivados de Financiamientos (3 = 1 + 2)	0.00	0.00	0.00	0.00	0.00	0.00

SISTEMA PARA EL DESARROLLO INTEGRAL DE LA FAMILIA
DEL ESTADO DE PUEBLA
RESULTADOS DE INGRESOS - LDF (F7c)
(PESOS)


Concepto 2016 2017 2018 2019 2020 2021

Bajo protesta de decir verdad declaramos que los Estados Financieros y sus notas,
son razonablemente correctos y son responsabilidad del emisor.

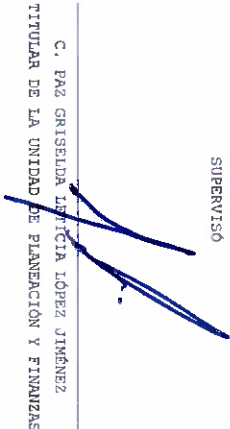
ELABORÓ


C. JOSE MARTINEZ GEREZ
JEFE DEL DEPARTAMENTO DE RECURSOS FINANCIEROS

Vc. Co.


C. MARÍA CONCEPCIÓN DÍAZ GUEVARA
DIRECTORA DE ADMINISTRACIÓN Y FINANZAS

SUPERVISÓ


C. PAZ GRISELDA JIMÉNEZ
TITULAR DE LA UNIDAD DE PLANEACIÓN Y FINANZAS

AUTORIZÓ


C. DELFINA LEONOR VARGAS GALLEGOS
DIRECTORA GENERAL

SISTEMA PARA EL DESARROLLO INTEGRAL DE LA FAMILIA
DEL ESTADO DE PUEBLA
RESULTADOS DE EGRESOS - IDF (F7d)
(PESOS)

Concepto	2016	2017	2018	2019	2020	2021
1. Gasto No Etiquetado (1=A+B+C+D+E+F+G+H+I)	0.00	0.00	0.00	0.00	0.00	0.00
A. Servicios Personales	0.00	0.00	0.00	0.00	308,262,342.95	327,367,007.22
B. Materiales y Suministros	0.00	0.00	0.00	0.00	192,373,869.05	206,759,919.00
C. Servicios Generales	0.00	0.00	0.00	0.00	21,861,560.23	29,555,623.66
D. Transferencias, Asignaciones, Subsidios y Otras Ayudas	0.00	0.00	0.00	0.00	49,773,735.03	55,437,723.62
E. Bienes Muebles, Inmuebles e Intangibles	0.00	0.00	0.00	0.00	36,331,670.07	39,182,734.55
F. Inversión Pública	0.00	0.00	0.00	0.00	7,921,508.57	431,006.39
G. Inversiones Financieras y Otras Provisiones	0.00	0.00	0.00	0.00	0.00	0.00
H. Participaciones y Aportaciones	0.00	0.00	0.00	0.00	0.00	0.00
I. Deuda Pública	0.00	0.00	0.00	0.00	0.00	0.00
2. Gasto Etiquetado (2=A+B+C+D+E+F+G+H+I)	0.00	0.00	0.00	0.00	1,160,548,036.04	727,502,586.81
A. Servicios Personales	0.00	0.00	0.00	0.00	0.00	0.00
B. Materiales y Suministros	0.00	0.00	0.00	0.00	701,645,325.58	675,141,068.24
C. Servicios Generales	0.00	0.00	0.00	0.00	2,924,340.84	7,273,415.65
D. Transferencias, Asignaciones, Subsidios y Otras Ayudas	0.00	0.00	0.00	0.00	437,499,388.01	45,088,102.92
E. Bienes Muebles, Inmuebles e Intangibles	0.00	0.00	0.00	0.00	18,478,481.61	0.00
F. Inversión Pública	0.00	0.00	0.00	0.00	0.00	0.00
G. Inversiones Financieras y Otras Provisiones	0.00	0.00	0.00	0.00	0.00	0.00
H. Participaciones y Aportaciones	0.00	0.00	0.00	0.00	0.00	0.00
I. Deuda Pública	0.00	0.00	0.00	0.00	0.00	0.00
3. Total del Resultado de Egresos (3=1+2)	0.00	0.00	0.00	0.00	1,468,810,378.99	1,054,869,594.03

Bajo protesta de decir verdad declaramos que los Estados Financieros y sus notas, son razonablemente correctos y son responsabilidad del emisor.

ELABORADO

VO. BU

C. JOEL MARTINEZ NEREZ
JEFE DEL DEPARTAMENTO DE RECURSOS FINANCIEROS

C. MARÍA DOMESTICÓN DÍAZ GUEVARA
DIRECTORA DE ADMINISTRACIÓN Y FINANZAS

SUPERVISÓ

AUDITORIA

C. PAZ GRISELBA YETICIA LÓPEZ JIMÉNEZ
TITULAR DE LA UNIDAD DE PLANEACIÓN Y FINANZAS

C. DELFINA LEONAR YAMGAS GALLEGOS
DIRECTORA GENERAL

SISTEMA PARA EL DESARROLLO INTEGRAL DE LA FAMILIA
DEL ESTADO DE PUEBLA
GASTO MODIFICADO - LDF (ART. 8)
Del 1 de Enero al 30 de Junio de 2021
(PESOS)

Concepto	Egreso Aprobado	Ampliaciones	Reducciones	Ampliaciones Compensadas	Reducciones Compensadas	Modificado
GASTO NO ETIQUETADO MODIFICADO						
11.02						
RECURSOS FISCALES						
3.4.1.1						
SERVICIOS FINANCIEROS Y BANCARIOS	0.00	9,956.28	0.00	0.00	0.00	9,956.28
GASTO MODIFICADO FUENTE FINANC. 11.01	0.00	9,956.28	0.00	0.00	0.00	9,956.28
14.01						
INGRESOS PROPIOS						
2.1.2.1						
MATERIALES Y UTILES DE IMPRESION Y REPRODUCCION	0.00	1,776.50	0.00	0.00	0.00	1,776.50
2.1.4.1						
MATERIALES, UTILES Y EQUIPOS MENORES DE TECNOLOGIAS LE LA INFORMACION Y COMUNICACIONES	0.00	21,506.25	0.00	21,506.24	0.00	43,012.49
PRODUCTOS ALIMENTICIOS PARA EL PERSONAL DERIVADO DE SITUACIONES COMPLEMENTES	0.00	40,000.01	0.00	0.00	0.00	40,000.01
2.2.1.5						
UTENSILIOS PARA EL SERVICIO DE ALIMENTACION	0.00	5,487.80	0.00	0.00	0.00	5,487.80
2.2.3.1						
BLANCOS Y OTROS PRODUCTOS TEXTILES, EXCEPTO PRENDAS DE VESTIR	0.00	220.90	0.00	0.00	0.00	220.90
2.7.5.1						
SERVICIO DE ENERGIA ELECTRICA	0.00	4,103.00	0.00	0.00	0.00	4,103.00
3.1.1.1						
SERVICIO DE AGUA	0.00	0.00	0.00	2,000.00	0.00	2,000.00
3.2.3.2						
ARRENDAMIENTO DE EQUIPO Y BIENES INFORMATICOS	0.00	140,000.00	0.00	99,590.14	99,590.14	140,000.00
3.4.1.1						
SERVICIOS FINANCIEROS Y BANCARIOS TRANS. INTERNAS A ENTIDADES PARAESTATALES NO EMER. Y NO FINA, PARA INV. FINA. Y OTRAS PROVISIONES	0.00	239,060.33	0.00	0.00	97,113.02	141,947.31
4.1.5.7						
AYUDAS EN MATERIA DE SALUD	0.00	1.72	0.00	0.00	0.00	1.72
4.4.1.3						
OTRAS AYUDAS	0.00	416,506.00	0.00	0.00	0.00	416,506.00
4.4.1.9						
EQUIPO DE COMPUTO Y DE TECNOLOGIA DE LA INFORMACION	0.00	169,406.14	0.00	169,406.14	0.00	169,406.14
5.1.5.1						
GASTO MODIFICADO FUENTE FINANC. 14.01	0.00	73,606.78	0.00	73,606.78	0.00	147,213.56
14.02						
CUDTAS DE RECUPERACION DE PROGRAMAS ALIMENTARIOS	0.00	1,111,675.43	0.00	366,109.30	366,109.30	1,111,675.43

SISTEMA PARA EL DESARROLLO INTEGRAL DE LA FAMILIA
DEL ESTADO DE PUEBLA
GASTO MODIFICADO - LDF (ART. 8)
Del 1 de Enero al 30 de Junio de 2021
(PESOS)

Concepto	Egreso Aprobado	Ampliaciones	Reducciones	Ampliaciones Compensadas	Reducciones Compensadas
3.2.5.1 ARRENDAMIENTO DE EDIFICIOS	0.00	1,879,200.00	0.00	0.00	0.00
3.4.1.1 SERVICIOS FINANCIEROS Y BANCARIOS	0.00	703,606.07	0.00	0.00	0.00
4.4.1.5 AYUDAS EN MATERIA DE BIENESTAR	0.00	2,723,520.00	0.00	0.00	0.00
GASTO MODIFICADO FUENTE FINANC. 14.02	0.00	5,306,326.07	0.00	0.00	0.00
14.03 DONATIVOS					
3.4.1.1 SERVICIOS FINANCIEROS Y BANCARIOS	0.00	92,669.60	0.00	0.00	0.00
4.4.1.9 OTRAS AYUDAS	0.00	24,000.00	0.00	0.00	0.00
GASTO MODIFICADO FUENTE FINANC. 14.03	0.00	116,669.60	0.00	0.00	0.00
14.04 INGRESOS CAJETERIA					
3.4.1.1 SERVICIOS FINANCIEROS Y BANCARIOS	0.00	48.21	0.00	0.00	0.00
4.4.1.9 OTRAS AYUDAS	0.00	69,661.00	0.00	0.00	0.00
GASTO MODIFICADO FUENTE FINANC. 14.04	0.00	69,709.21	0.00	0.00	0.00
14.05 PATRONATO					
3.4.1.1 SERVICIOS FINANCIEROS Y BANCARIOS	0.00	404.24	0.00	0.00	0.00
4.4.1.9 OTRAS AYUDAS	0.00	2,625,000.00	0.00	0.00	0.00
GASTO MODIFICADO FUENTE FINANC. 14.05	0.00	2,625,404.24	0.00	0.00	0.00
14.06 TODOS A LA ESCUELA					
3.2.9.1 OTROS ARRENDAMIENTOS	0.00	0.00	0.00	106,720.00	0.00
3.4.1.1 SERVICIOS FINANCIEROS Y BANCARIOS	0.00	173.68	0.00	1,740.00	0.00
4.4.1.9 OTRAS AYUDAS	0.00	492,000.00	0.00	0.00	109,460.00
GASTO MODIFICADO FUENTE FINANC. 14.06	0.00	492,173.68	0.00	108,460.00	109,460.00

SISTEMA PARA EL DESARROLLO INTEGRAL DE LA FAMILIA
GASTO MODIFICADO - LDF (ART. 8)
Del 1 de Enero al 30 de Junio de 2021
(PESOS)

Concepto	Egreso Aprobado	Ampliaciones	Reducciones	Ampliaciones Compensadas	Reducciones Compensadas			
15.01								
RAMO 28 PARTICIPACIONES A ENTIDADES								
		FEDERATIVAS Y MUNICIPIOS						
1.1.3.2	SUELDO BASE AL PERSONAL DE CONFIANZA	93,703,547.00	0.00	0.00	0.00	23,495,374.73	23,495,374.73	93,703,547.00
1.2.1.1	HONORARIOS ASIMILABLES A SALARIOS	14,598,700.00	0.00	0.00	0.00	5,702,519.53	5,702,519.53	14,598,700.00
1.3.2.1	PRIMAS DE VACACIONES Y DOMINICAL	3,231,438.00	0.00	0.00	0.00	2,135,233.00	2,135,233.00	3,231,438.00
1.3.2.2	AGUIALTO O GRATIFICACION DE FIN DE AÑO	13,838,621.00	0.00	0.00	0.00	15,458,103.00	15,458,103.00	13,838,621.00
1.3.4.9	OTRAS COMPENSACIONES	45,117,752.00	0.00	0.00	0.00	12,643,785.48	12,643,785.48	45,117,752.00
1.4.1.1	APORTACIONES DE SEGURIDAD SOCIAL	24,362,921.00	0.00	0.00	0.00	4,840,840.53	4,840,840.53	24,362,921.00
1.4.3.1	APORTACIONES AL SISTEMA PARA EL RETIRO	1,874,071.00	0.00	0.00	0.00	356,032.17	356,032.17	1,874,071.00
1.4.4.1	APORTACIONES PARA SEGUROS	0.00	0.00	0.00	0.00	1,827,261.00	44,145.00	1,783,116.00
1.5.3.1	PRESTACIONES Y HABERES DE RETIRO	0.00	0.00	0.00	0.00	1,600,000.00	0.00	1,600,000.00
1.5.4.3	PRESTACIONES ESTABLECIDAS POR CONDICIONES GENERALES DE TRABAJO O CONTRIBUCIONES COLECTIVAS DE TRABAJO	3,239,628.00	0.00	0.00	0.00	846,426.57	846,426.57	3,239,628.00
1.6.1.3	OTRAS MEDIDAS DE CARACTER LABORAL Y ECONOMICO	6,793,241.00	0.00	0.00	0.00	3,410,125.00	6,793,241.00	3,410,125.00
2.1.1.1	MATERIALES, UTILES Y EQUIPOS MENORES DE OFICINA	1,389,990.00	0.00	0.00	0.00	1,051,216.92	266,744.66	2,184,462.26
2.1.2.1	MATERIALES Y UTILES DE IMPRESION Y REPRODUCCION	1,080,000.00	21,708.52	0.00	0.00	39,637.41	537,564.52	603,781.41
2.1.4.1	MATERIALES, UTILES Y EQUIPOS MENORES DE LA INFORMACION Y COMUNICACIONES	1,054,087.00	35,621.39	0.00	0.00	15,506.65	42,109.78	1,054,753.15
2.1.5.1	MATERIAL IMPRESO E INFORMACION DIGITAL	150,646.00	0.00	0.00	0.00	243.90	16,114.12	134,775.78
2.1.6.1	MATERIAL DE LIMPIEZA	2,385,245.00	1,499,195.00	0.00	0.00	157,058.24	147,438.02	3,894,060.22
2.1.7.1	MATERIALES Y UTILES DE ENSEÑANZA	5,580.00	0.00	0.00	0.00	3,506.98	3,506.98	5,580.00
2.2.1.1	PRODUCTOS ALIMENTICIOS PARA LOS EFECTIVOS QUE PARTICIPAN EN PROGRAMAS DE SEGURIDAD PUBLICA	1,258,482.00	0.00	0.00	0.00	5,900.65	1,181,085.65	83,297.00
2.2.1.3	PRODUCTOS ALIMENTICIOS PARA EL PERSONAL EN LAS INSTALACIONES DE LAS DEPENDENCIAS Y ENTIDADES	0.00	0.00	0.00	0.00	1,898,082.65	827,905.29	1,070,277.36
2.2.2.1	PRODUCTOS ALIMENTICIOS PARA ANIMALES	153,600.00	0.00	0.00	0.00	288,443.60	247,323.60	194,720.00
2.2.3.1	UTENSILIOS PARA EL SERVICIO DE ALIMENTACION	306,760.00	0.00	0.00	0.00	2,621.25	1,747.50	309,633.75
2.4.4.1	MADERA Y PRODUCTOS DE MADERA	90,279.00	0.00	0.00	0.00	330.00	0.00	90,609.00
2.4.6.1	MATERIAL ELECTRICO Y ELECTRONICO	401,099.00	0.00	0.00	0.00	45,665.51	27,084.23	419,670.28
2.4.7.1	ARTICULOS METALICOS PARA LA CONSTRUCCION	218,975.00	0.00	0.00	0.00	45,521.62	45,521.62	218,975.00
2.4.8.1	MATERIALES COMPLEMENTARIOS	6,132.00	0.00	0.00	0.00	12,523.36	2,992.80	15,722.56

SISTEMA PARA EL DESARROLLO INTEGRAL DE LA FAMILIA
DEL ESTADO DE PUEBLA
GASTO MODIFICADO - LDF (ART. 8)
Del 1 de Enero al 30 de Junio de 2021
(PESOS)

Concepto	Egreso Aprobado	Ampliaciones	Reducciones	Ampliaciones Compensadas	Reducciones Compensadas
2.4.9.1	209,649.00	0.00	0.00	227,298.42	214,887.19
OTROS MATERIALES Y ARTICULOS DE CONSTRUCCION Y REPARACION					222,056.23
2.5.1.1	0.00	0.00	0.00	160.00	0.00
PRODUCTOS QUIMICOS BASICOS					160.00
2.5.3.1	624,000.00	0.00	0.00	39,854.20	105,505.11
MEDICINAS Y PRODUCTOS FARMACEUTICOS					558,349.09
2.5.4.1	3,422,700.00	0.00	0.00	7,009.70	667,848.37
MATERIALES, ACCESORIOS Y SUMINISTROS MEDICOS					2,761,861.33
2.5.4.2	0.00	0.00	0.00	1,048.71	0.00
MATERIALES, ACCESORIOS Y SUMINISTROS MEDICOS PARA EL SECTOR PUBLICO					1,048.71
2.5.5.1	604,920.00	0.00	0.00	13,894.51	155,644.95
MATERIALES, ACCESORIOS Y SUMINISTROS DE LABORATORIO					463,169.56
2.5.6.1	23,700.00	0.00	0.00	26,680.00	20,702.23
FIBRAS SINTETICAS, HULES, PLASTICOS Y DERIVADOS					29,677.77
2.5.9.1	62,400.00	0.00	0.00	433,151.42	240,098.90
OTROS PRODUCTOS QUIMICOS					255,452.52
2.6.1.1	3,314,642.00	0.00	0.00	452,692.00	3,491,114.00
COMBUSTIBLES, LUBRICANTES Y ADITIVOS PARA VEHICULOS DESTINADOS A SERV. PUB. Y LA OPER. DE PROG. PUB.					276,220.00
2.6.1.2	364,001.00	0.00	0.00	11,539,199.00	6,004,521.00
COMBUSTIBLES, LUBRICANTES Y ADITIVOS PARA VEHICULOS DESTINADOS A SERVICIOS ADMINISTRATIVOS					5,898,679.00
2.6.1.3	2,723,174.00	0.00	0.00	68,380.00	2,564,636.00
COMBUSTIBLES, LUBRICANTES Y ADITIVOS PARA VEHICULOS ASIGNADOS A LAS Y LOS SERVIDORES PUBLICOS					226,918.00
2.6.1.4	0.00	0.00	0.00	252.00	0.00
COMBUSTIBLES, LUBRICANTES Y ADITIVOS PARA MAQUINARIA Y EQUIPO DE PRODUCCION DE PRENDAS DE SEGURIDAD Y PROTECCION PERSONAL					252.00
2.7.2.1	1,094,000.00	0.00	0.00	52,708.24	146,196.56
ARTICULOS DEPORTIVOS					1,000,511.68
2.7.3.1	0.00	0.00	0.00	2,992.80	0.00
BLANCOS Y OTROS PRODUCTOS TEXTILES, EXCEPTO PRENDAS DE VESTIR					2,992.80
2.7.5.1	27,010.00	0.00	0.00	475.93	475.93
HERRAMIENTAS MENORES					27,010.00
2.9.1.1	285,201.00	0.00	0.00	35,368.95	31,537.47
REFACCIONES Y ACCESORIOS MENORES DE EDIFICIOS					289,032.48
2.9.2.1	35,050.00	0.00	0.00	3,699.42	0.00
REFACCIONES Y ACCESORIOS MENORES DE EDIFICIOS					38,749.42
2.9.3.1	212,775.00	0.00	0.00	46,141.33	42,002.99
REFACCIONES Y ACCESORIOS MENORES DE MOBILIARIO Y EQUIPO DE ADMINISTRACION, EDUCACIONAL Y RECREATIVO					216,023.34
2.9.4.1	50,000.00	0.00	0.00	65,156.21	40,677.14
REFACCIONES Y ACCESORIOS MENORES DE EQUIPO DE COMPUTO Y TECNOLOGIAS DE LA INFORMACION					74,479.07
2.9.5.1	5,181.00	0.00	0.00	27,236.59	2,790.47
REFACCIONES Y ACCESORIOS MENORES DE EQUIPO E INSTRUMENTAL MEDICO Y DE LABORATORIO					29,627.12

SISTEMA PARA EL DESARROLLO INTEGRAL DE LA FAMILIA
DEL ESTADO DE PUEBLA
GASTO MODIFICADO - LDF (ART. 8)
Del 1 de Enero al 30 de Junio de 2021
(PESOS)

Concepto	Egreso Aprobado	Ampliaciones	Reducciones	Ampliaciones Compensadas	Reducciones Compensadas		
2.9.6.1	REPARACIONES Y ACCESORIOS MENORES DE EQUIPO DE TRANSPORTE	1,849,999.00	0.00	0.00	800,398.24	491,567.19	2,151,830.05
2.9.9.1	BIENES MUEBLES	295,500.00	0.00	0.00	49,294.14	41,662.12	305,132.02
3.1.1.1	SERVICIO DE ENERGIA ELECTRICA	2,000,000.00	0.00	0.00	533,422.46	382,148.46	2,151,274.00
3.1.2.1	GAS	408,324.00	0.00	0.00	648,619.00	122,916.00	934,027.00
3.1.3.1	SERVICIO DE AGUA	2,000,000.00	0.00	0.00	170,896.94	61,899.13	2,108,997.81
3.1.4.1	TELEFONIA TRADICIONAL	510,000.00	0.00	0.00	165,906.94	121,925.36	555,981.58
3.1.5.1	TELEFONIA CELULAR	0.00	0.00	0.00	3,000.00	0.00	3,000.00
3.1.8.1	SERVICIO POSTAL	25,000.00	0.00	0.00	625.50	4,914.71	20,710.79
3.2.2.1	ARRENDAMIENTO DE EDIFICIOS	500,000.00	0.00	0.00	4,562,448.28	21,104.00	5,041,344.28
3.2.3.1	ARRENDAMIENTO DE MOBILIARIO	2,900,000.00	0.00	0.00	36,772.00	751,555.21	2,185,216.79
3.2.3.2	ARRENDAMIENTO DE EQUIPO Y BIENES INFORMATICOS	0.00	0.00	0.00	1,513,865.08	417,664.76	1,096,200.32
3.2.7.1	ARRENDAMIENTO DE ACTIVOS INTANGIBLES	1,000,000.00	0.00	0.00	13,416.56	495,233.24	518,183.32
3.2.9.1	OTROS ARRENDAMIENTOS	0.00	0.00	0.00	12,365.60	0.00	12,365.60
3.3.3.1	SERVICIOS DE DESARROLLO DE APLICACIONES INFORMATICAS	0.00	0.00	0.00	21,007.91	0.00	21,007.91
3.3.4.2	CAPACITACION ESPECIALIZADA	0.00	0.00	0.00	750,000.00	1,076.00	748,924.00
3.3.6.2	SERVICIOS DE APOYO ADMINISTRATIVO	2,931,453.00	0.00	0.00	0.00	1,793,483.59	1,137,969.41
3.3.6.3	SERVICIO DE IMPRESION DE DOCUMENTOS Y PAPELERIA OFICIAL	0.00	0.00	0.00	630.00	0.00	630.00
3.3.6.4	SERVICIOS DE IMPRESION DE MATERIAL INFORMATIVO DERIVADO DE LA OPERACION Y ADMINISTRACION	0.00	0.00	0.00	405,870.63	35,938.03	369,932.60
3.3.8.1	SERVICIOS DE VIGILANCIA	7,899,432.00	0.00	0.00	1,821.00	1,119,435.09	6,781,817.91
3.3.9.1	SERVICIOS PROFESIONALES, CIENTIFICOS Y TECNICOS INTEGRALES	0.00	0.00	0.00	1,473,243.62	723,243.62	750,000.00
3.4.1.1	SERVICIOS FINANCIEROS Y BANCARIOS	0.00	602,799.11	0.00	519.68	0.00	603,318.79
3.4.5.1	SEGROS DE BIENES PATRIMONIALES	0.00	0.00	0.00	864,109.91	0.00	864,109.91
3.4.7.1	FILETES Y MANIOBRAS	500,000.00	0.00	0.00	27,688.91	302,751.89	224,937.02
3.4.9.1	SERVICIOS FINANCIEROS, BANCARIOS Y COMERCIALES INTEGRALES	0.00	0.00	0.00	222,783.24	111,391.62	111,391.62
3.5.1.1	MANTENIMIENTO Y CONSERVACION MENOR DE INMOBILIAES PARA LA PRESTACION DE SERVICIOS ADMINISTRATIVOS	931,946.00	0.00	0.00	0.00	512,655.95	419,293.05
3.5.1.2	MANTENIMIENTO Y CONSERVACION MENOR DE INMOBILIAES PARA LA PRESTACION DE SERVICIOS PUBLICOS	0.00	0.00	0.00	10,104.00	0.00	10,104.00
3.5.2.1	INSTALACION, REPARACION Y MANTENIMIENTO DE MOBILIARI	174,240.00	0.00	0.00	0.00	52,802.68	121,437.32

SISTEMA PARA EL DESARROLLO INTEGRAL DE LA FAMILIA
DEL ESTADO DE PUEBLA
GASTO MODIFICADO - LDF (ART. 8)
Del 1 de Enero al 30 de Junio de 2021
(PESOS)

Concepto	Egreso Aprobado	Ampliaciones	Reducciones	Ampliaciones Compensadas	Reducciones Compensadas
3.5.3.1 O Y EQUIPO DE ADMON., EDUCACIONAL Y REG					
INSTALACION,	40,992.00	0.00	0.00	1,218.00	1,218.00
REPARACION Y MANTENIMIENTO DE EQUIPO DE					
COMPUTO Y TECNOLOGIAS DE LA INFORMACION					
3.5.4.1 INSTALACION,	123,881.00	0.00	0.00	0.00	759.22
REPARACION Y MANTENIMIENTO DE EQUIPO E					
INSTRUMENTAL MEDICO Y DE LABORATORIO					
3.5.5.1 REPARACION Y MANTENIMIENTO DE EQUIPO DE	1,125,000.00	0.00	0.00	480,383.24	345,498.55
TRANSPORTE					
3.5.7.1 INSTALACION, REPARACION Y MANTENIMIENTO	0.00	0.00	0.00	374,004.54	0.00
DE MAQUINARIA Y OTROS EQUIPOS					
3.5.7.2 INSTALACION, REPARACION Y MANTENIMIENTO	530,286.00	0.00	0.00	0.00	203,372.92
DE MAQUINARIA Y EQUIPO DE TRABAJO					
ESPECIFICOS					
3.5.8.1 SERVICIOS DE LIMPIEZA Y MANEJO DE	10,268,965.00	6,217,943.80	0.00	807,881.53	4,730,912.58
DESCUOS					
3.5.9.1 SERVICIOS DE JABONERIA Y FUMIGACION	604,082.00	0.00	0.00	227,177.20	127,177.20
3.7.1.1 PASAJES AEREOS NACIONALES	52,157.00	0.00	0.00	0.00	3,396.00
3.7.2.1 PASAJES TERRESTRES NACIONALES	125,178.00	0.00	0.00	26,601.00	25,291.00
3.7.5.1 VIATICOS EN EL PAIS	156,000.00	0.00	0.00	13,192.80	11,763.16
3.7.9.1 OTROS SERVICIOS DE TRASLADO Y HOSPEDAJE	108,000.00	0.00	0.00	330,229.44	102,275.00
3.8.2.1 GASTOS DE ORDEN SOCIAL	1,122,403.00	0.00	0.00	464.00	536,658.99
3.9.2.1 OTROS IMPUESTOS Y DERECHOS	96,000.00	0.00	0.00	72,202.50	62,853.13
3.9.5.1 PENAS, MULTAS, ACCESORIOS Y	0.00	0.00	0.00	289.00	0.00
ACTUALIZACIONES					
3.9.8.1 IMPUESTO SOBRE NOMINAS Y OTROS QUE SE	5,211,891.00	0.00	0.00	785,045.10	785,045.10
DERIVEN DE UNA RELACION LABORAL					
4.4.1.3 AYUDAS EN MATERIA DE SALUD	10,963,740.00	0.00	0.00	5,748,092.29	311,000.72
4.4.1.5 AYUDAS EN MATERIA DE BIENESTAR	13,781,944.00	0.00	0.00	17,710.88	5,513,373.62
4.4.1.6 AYUDAS EN MATERIA DE ALIMENTACION	5,023,166.00	0.00	0.00	1,193.42	1,136,234.00
4.4.1.9 OTRAS AYUDAS	0.00	0.00	0.00	680,575.22	252,622.78
4.4.5.1 AYUDAS SOCIALES A INSTITUCIONES	564,833.00	0.00	0.00	0.00	87,926.00
CULTURALES SIN FINES DE LUCRO					
4.4.5.5 AYUDAS SOCIALES A OTRAS INSTITUCIONES	0.00	0.00	0.00	120,000.00	0.00
SIN FINES DE LUCRO NO COMPRENDIDAS EN					
LAS ANTERIORES					
5.1.9.1 OTROS MOBILIARIOS Y EQUIPOS DE	0.00	0.00	0.00	133,884.28	0.00
ADMINISTRACION					
5.3.1.1 EQUIPO MEDICO Y DE LABORATORIO	0.00	0.00	0.00	42,975.69	0.00
5.6.4.1 SISTEMAS DE AIRE ACONDICIONADO,	0.00	0.00	0.00	16,240.00	0.00
CALEFACCION Y DE REFRIGERACION INDUSTRI					

SISTEMA PARA EL DESARROLLO INTEGRAL DE LA FAMILIA
DEL ESTADO DE PUEBLA
GASTO MODIFICADO - IDF (ART. 8)
Del 1 de Enero al 30 de Junio de 2021
(PESOS)

Concepto	Egreso Aprobado	Ampliaciones	Reducciones	Ampliaciones Compensadas	Reducciones Compensadas
5.9.7.1 AL Y COMERCIAL LICENCIAS INFORMATICAS E INTELECTUALES	0.00	0.00	0.00	134,772.86	44,080.00
GASTO MODIFICADO FUENTE FINANC. 15.01	301,255,675.00	8,477,267.82	8,352.11	111,228,304.71	111,228,304.71
TOTAL GASTO NO ETIQUETADO MODIFICADO	301,255,675.00	18,209,182.33	8,352.11	111,702,871.01	111,702,871.01
GASTO ETIQUETADO MODIFICADO					
25.02 FAM - ASISTENCIA SOCIAL (FONDO DE REINTEGRACION MULTIPLES)					
2.2.1.6 PROD. ALIMENTICIOS ASOCIADO A LA PREST. DE SERV. PUB. DE SALUD, EDM., DE REINTEGRACION SOCIAL Y OTRAS	671,681,410.00	0.00	2,760,888.00	548,572,483.80	542,351,937.56
3.2.2.1 ARRENDAMIENTO DE EDIFICIOS	14,601,758.00	0.00	0.00	2,339,895.37	9,668,377.07
4.1.5.7 TRANS. INTERNAS A ENTIDADES PARAESTATALES NO ENFR. Y NO FINA. PARA INV. FINA. Y OTRAS PROVISIONES	0.00	797,338.97	623,641.07	0.00	0.00
4.4.1.3 AYUDAS EN MATERIA DE SALUD	0.00	0.00	0.00	19,982,379.26	0.00
4.4.1.5 AYUDAS EN MATERIA DE BIENESTAR	43,805,350.00	0.00	0.00	2,000,000.00	29,258,446.04
4.4.1.9 OTRAS AYUDAS	0.00	0.00	0.00	19,136,134.91	10,752,132.67
GASTO MODIFICADO FUENTE FINANC. 25.02	730,688,518.00	797,338.97	3,384,529.07	592,030,893.34	592,030,893.34
25.03 FOTRAVIA (FONDO PARA LA ACCESIBILIDAD PERSONAS CON DISCAPACIDAD)					
4.1.5.7 TRANS. INTERNAS A ENTIDADES PARAESTATALES NO ENFR. Y NO FINA. PARA INV. FINA. Y OTRAS PROVISIONES	0.00	28,438.89	28,438.62	0.00	0.00
GASTO MODIFICADO FUENTE FINANC. 25.03	0.00	28,438.89	28,438.62	0.00	0.00
25.04 PROGRAMA ESPECIAL Y EMERGENTE					
PROGRAMA ESPECIAL Y EMERGENTE					
ALIMENTARIO "PUEBLA CONTIGO"					

SISTEMA PARA EL DESARROLLO INTEGRAL DE LA FAMILIA
DEL ESTADO DE PUEBLA
GASTO MODIFICADO - LDF (ART. 8)
Del 1 de Enero al 30 de Junio de 2021
(PESOS)


Concepto	Egreso Aprobado	Aplicaciones	Reducciones	Aplicaciones Compensadas	Reducciones Compensadas		
3.4.1.1	SERVICIOS FINANCIEROS Y BANCARIOS	0.00	1,974.89	1,912.60	0.00	0.00	62.29
4.4.1.9	OTRAS AYUDAS	0.00	387.00	387.00	0.00	0.00	0.00
	GASTO MODIFICADO FUENTE FINANC. 25.04	0.00	2,361.89	2,299.60	0.00	0.00	62.29
25.05	PROGRAMA ESPECIAL Y EMERGENTE		ALIMENTARIO "PUEBLA CONTIGO"				
3.4.1.1	SERVICIOS FINANCIEROS Y BANCARIOS	0.00	12,468.91	12,391.85	0.00	0.00	77.06
4.4.1.6	AYUDAS EN MATERIA DE ALIMENTACION	0.00	1,119.00	0.00	0.00	0.00	1,119.00
	GASTO MODIFICADO FUENTE FINANC. 25.05	0.00	13,587.91	12,391.85	0.00	0.00	1,196.06
25.06	PROGRAMA DE SALUD Y BIENESTAR		COMUNITARIO				
4.1.5.7	TRANS. INTERNAS A ENTIDADES PARASTATALES NO EMPR. Y NO FINA. PARA INV. FINA. Y OTRAS PROVISIONES	0.00	731.75	731.75	0.00	0.00	0.00
	GASTO MODIFICADO FUENTE FINANC. 25.06	0.00	731.75	731.75	0.00	0.00	0.00
25.07	PROGRAMA DE ATENCION A PERSONAS CON DISCAPACIDAD CRII						
4.1.5.7	TRANS. INTERNAS A ENTIDADES PARASTATALES NO EMPR. Y NO FINA. PARA INV. FINA. Y OTRAS PROVISIONES	0.00	1,536.57	1,536.28	0.00	0.00	0.29
	GASTO MODIFICADO FUENTE FINANC. 25.07	0.00	1,536.57	1,536.28	0.00	0.00	0.29
	TOTAL GASTO ETIQUETADO MODIFICADO	730,088,518.00	843,995.98	3,429,927.17	592,030,893.34	592,030,893.34	727,502,586.81
	TOTAL GASTO MODIFICADO	1,031,344,193.00	19,053,178.31	3,438,279.28	703,733,764.35	703,733,764.35	1,046,959,092.03

SISTEMA PARA EL DESARROLLO INTEGRAL DE LA FAMILIA
 DEL ESTADO DE PUEBLA
 GASTO MODIFICADO - LDF (ART. 8)
 Del 1 de Enero al 30 de Junio de 2021
 (PESOS)


Concepto	Egreso Aprobado	Ampliaciones	Reducciones	Ampliaciones Compensadas	Reducciones Compensadas
----------	-----------------	--------------	-------------	--------------------------	-------------------------

Bajo protesta de decir verdad declaramos que los Estados Financieros y sus notas, son razonablemente correctos y son responsabilidad del emisor.


ELABORÓ


 C. JOSÉ MARTÍNEZ PÉREZ
 JEFE DEL DEPARTAMENTO DE RECURSOS FINANCIEROS


V. Bo.


 C. MARÍA CONCEPCIÓN DÍAZ GUEVARA
 DIRECTORA DE ADMINISTRACIÓN Y FINANZAS

SUPERVISÓ


 C. PAZ GRISEDA LETICIA LÓPEZ JIMÉNEZ
 TITULAR DE LA UNIDAD DE PLANEACION Y FINANZAS

AUTORIZÓ


 C. DELFINA LEONOR VARGAS GALLEGOS
 DIRECTORA GENERAL