



SISTEMA PARA EL DESARROLLO INTEGRAL DE LA FAMILIA DEL ESTADO DE PUEBLA

Estado de Actividades

Del 01/ene./2019 al 31/dic./2019

Usu: ignaciog
Rep: rptEstadoActividades

Fecha y hora de Impresión: 16/ene./2020
12:25 p. m.

	<u>2019</u>	<u>2018</u>
INGRESOS Y OTROS BENEFICIOS		
INGRESOS DE GESTIÓN	\$37,301,683.20	\$40,105,282.80
PRODUCTOS	\$0.00	\$9,333,080.41
INGRESOS POR VENTA DE BIENES Y PRESTACIÓN DE SERVICIOS	\$37,301,683.20	\$30,772,202.39
PARTICIPACIONES, APORTACIONES, CONVENIOS, INCENTIVOS DERIVADOS DE LA COLABORACIÓN FISCAL, FONDOS DISTINTOS DE APORTACIONES, TRANSFERENCIAS, ASIGNACIONES, SUBSIDIOS Y SUBVENCIONES, Y PENSIONES Y JUBILACIONES	\$1,076,194,318.43	\$1,075,987,029.32
TRANSFERENCIAS, ASIGNACIONES, SUBSIDIOS Y SUBVENCIONES, Y PENSIONES Y JUBILACIONES	\$1,076,194,318.43	\$1,075,987,029.32
SUBSIDIOS Y SUBVENCIONES	\$1,076,194,318.43	\$1,048,144,352.79
OTROS INGRESOS Y BENEFICIOS	\$25,397,467.68	\$0.00
INGRESOS FINANCIEROS	\$6,341,499.48	\$0.00
OTROS INGRESOS Y BENEFICIOS VARIOS	\$19,055,968.20	\$0.00
Total de Ingresos y Otros Beneficios	\$1,138,893,469.31	\$1,116,092,312.12
GASTOS Y OTRAS PÉRDIDAS		
GASTOS DE FUNCIONAMIENTO	\$1,018,647,668.50	\$935,855,182.42
SERVICIOS PERSONALES	\$195,412,403.30	\$200,406,143.13
MATERIALES Y SUMINISTROS	\$736,635,609.97	\$657,012,314.46
SERVICIOS GENERALES	\$86,599,655.23	\$78,436,724.83
TRANSFERENCIAS, ASIGNACIONES, SUBSIDIOS Y OTRAS AYUDAS	\$79,291,315.77	\$122,277,235.55
TRANSFERENCIAS INTERNAS Y ASIGNACIONES AL SECTOR PÚBLICO	\$7,516,495.56	\$14,876,221.73
AYUDAS SOCIALES	\$71,774,820.21	\$107,401,013.82
PARTICIPACIONES Y APORTACIONES	\$0.00	\$0.00
INTERESES, COMISIONES Y OTROS GASTOS DE LA DEUDA PÚBLICA	\$0.00	\$0.00
OTROS GASTOS Y PÉRDIDAS EXTRAORDINARIAS	\$21,437,972.90	\$21,193,578.27
ESTIMACIONES, DEPRECIACIONES, DETERIOROS, OBSOLESCENCIA Y AMORTIZACIONES	\$21,437,972.90	\$21,193,578.27
INVERSIÓN PÚBLICA	\$0.00	\$0.00
Total de Gastos y otras Pérdidas	\$1,119,376,957.17	\$1,079,325,996.24
Resultado del Ejercicio (Ahorro/Desahorro)	\$19,516,512.14	\$36,766,315.88



**SISTEMA PARA EL DESARROLLO INTEGRAL DE LA FAMILIA DEL
ESTADO DE PUEBLA**

Estado de Actividades

Del 01/ene./2019 al 31/dic./2019

Usu: ignaciog
Rep: rptEstadoActividades

Fecha y hora de Impresión: 16/ene./2020 12:25 p. m.

2019

2018

"Bajo protesta de decir verdad declaramos que los Estados Financieros y sus notas, son razonablemente correctos y son responsabilidad del emisor".

C. PAZ GRISELDA LETICIA LÓPEZ JIMÉNEZ
DIRECTORA ADMINISTRATIVA

C. DELFINA LEONOR VARGAS GALLEGOS
DIRECTORA GENERAL

C. IGNACIO ALFONSO GUEVARA ORTEGA
JEFE DEL DEPARTAMENTO DE RECURSOS FINANCIEROS

SISTEMA PARA EL DESARROLLO INTEGRAL DE LA FAMILIA DEL ESTADO DE PUEBLA ESTADO DE PUEBLA

Estado de Situación Financiera
Al 31/dic./2019

Fecha y hora de Impresión
14/ene./2020
09:09 a. m.

Usu: ignaciog
Rep: rptEstadoSituacionFinanciera

	2019	2018*	2019	2018*
ACTIVO			PASIVO	
ACTIVO CIRCULANTE			PASIVO CIRCULANTE	
EFFECTIVO Y EQUIVALENTES	\$381,981,778.87	\$63,734,664.77	CUENTAS POR PAGAR A CORTO PLAZO	\$230,477,072.55
DERECHOS A RECIBIR EFECTIVO O EQUIVALENTES	\$289,356,032.51	\$2,054,640.12	Total de Pasivos Circulantes	\$230,477,072.55
ALMACENES	\$10,667,033.73	\$30,455.45	PASIVO NO CIRCULANTE	\$0.00
Total de Activos Circulantes	\$381,981,778.87	\$63,734,664.77	Total de Pasivos	\$230,477,072.55
ACTIVO NO CIRCULANTE			HACIENDA PÚBLICA/ PATRIMONIO	
BIENES INMUEBLES, INFRAESTRUCTURA Y CONSTRUCCIONES	\$146,282,348.03	\$149,370,522.68	HACIENDA PÚBLICA/PATRIMONIO CONTRIBUIDO	
BIENES MUEBLES	\$49,987,964.80	\$4,897,824.45	APORTACIONES	\$242,336,626.10
ACTIVOS INTANGIBLES	\$258,737,915.95	\$240,517,577.70	HACIENDA PÚBLICA/PATRIMONIO GENERADO	
DEPRECIACIÓN, DETERIORO Y AMORTIZACIÓN ACUMULADA	\$2,668,599.27	\$2,601,714.67	RESULTADOS DEL EJERCICIO (AHORRO/ DESAHORRO); RESULTADOS DE EJERCICIOS ANTERIORES	\$55,450,428.25
ACTIVOS DIFERIDOS	-\$155,195,312.09	\$143,757,339.19	EXCESO O INSUFICIENCIA EN LA ACTUALIZACIÓN DE LA HACIENDA PÚBLICA/PATRIMONIO	
Total de Activos No Circulantes	\$146,282,348.03	\$149,370,522.68	Total Hacienda Pública/Patrimonio	\$297,787,054.35
Total de Activos	\$528,264,126.90	\$213,105,187.45	Total de Pasivo y Hacienda Pública/Patrimonio	\$528,264,126.90



SISTEMA PARA EL DESARROLLO INTEGRAL DE LA FAMILIA DEL ESTADO DE PUEBLA

ESTADO DE PUEBLA

Estado de Situación Financiera

Al 31/dic./2019

Fecha y hora de Impresión | 14/ene./2020 | 09:09 a. m.

Usu: ignaciog
Rep rptEstadoSituacionFinanciera

	2019	2018*
CUENTAS DE ORDEN CONTABLES		
VALORES		
VALORES EN CUSTODIA	\$0.00	\$0.00
CUSTODIA DE VALORES	\$21,909,697.97	\$21,642,228.73
VALORES EN CUSTODIA DE TERCEROS	\$21,909,697.97	\$21,642,228.73
CUSTODIA DE VALORES EN PODER DE TERCEROS	\$19,792,568.72	\$20,171,019.58
	\$19,792,568.72	\$20,171,019.58
EMISIÓN DE OBLIGACIONES	\$0.00	\$0.00
AVALES Y GARANTÍAS	\$0.00	\$0.00
JUICIOS	\$0.00	\$0.00
DEMANDAS JUDICIAL EN PROCESO DE RESOLUCIÓN	\$1,561,193.95	\$65,000.00
RESOLUCIÓN DE DEMANDAS EN PROCESO JUDICIAL	\$1,561,193.95	\$65,000.00
INVERSIÓN MEDIANTE PROYECTOS PARA PRESTACIÓN DE	\$0.00	\$0.00
BIENES EN CONCESIONADOS O EN COMODATO	\$0.00	\$0.00

SISTEMA PARA EL DESARROLLO INTEGRAL DE LA FAMILIA DEL ESTADO DE PUEBLA

ESTADO DE PUEBLA

Estado de Situación Financiera Al 31/dic./2019

Fecha y hora de Impresión | 14/ene /2020 09:09 a. m.

Usu: ignacio
Rep: rptEstadoSituacionFinanciera

Cuentas de Orden Presupuestaria:	2019	2018*
LEY DE INGRESOS		\$0.00
LEY DE INGRESOS ESTIMADA	\$1,049,011,518.00	\$1,236,743,000.00
MODIFICACIONES A LA LEY DE INGRESOS ESTIMADA	\$89,891,951.31	\$143,754,374.07
LEY DE INGRESOS DEVENGADA	\$1,138,893,469.31	\$1,116,029,372.12
LEY DE INGRESOS RECAUDADA	\$1,138,558,464.31	\$1,116,029,372.12
PRESUPUESTO DE EGRESOS		\$0.00
PRESUPUESTO DE EGRESOS APROBADO	\$1,049,011,518.00	\$972,367,116.95
PRESUPUESTO DE EGRESOS POR EJERCER	\$48,219,864.78	\$42,326,622.50
MODIFICACIONES AL PRESUPUESTO DE EGRESOS API	\$123,930,545.79	\$149,216,367.85
PRESUPUESTO DE EGRESOS COMPROMETIDO	\$1,124,722,199.01	\$1,078,276,622.34
PRESUPUESTO DE EGRESOS DEVENGADO	\$1,116,482,841.52	\$1,078,276,622.34
PRESUPUESTO DE EGRESOS EJERCIDO	\$908,239,199.51	\$1,074,437,124.84
PRESUPUESTO DE EGRESOS PAGADO	\$903,051,693.91	\$1,071,322,226.01

"Bajo protesta de decir verdad declaramos que los Estados Financieros y sus notas, son razonablemente correctos y son responsabilidad del emisor".

C. PAZ GRISELDA LETICIA LOPEZ JIMENEZ
DIRECTORA ADMINISTRATIVA



C. IGNACIO ALFONSO GUEVARA ORTEGA
JEFE DEL DEPARTAMENTO DE RECURSOS FINANCIEROS

C. DEFFINA LEONOR YARGAS GALLEGOS
DIRECTORA GENERAL





SISTEMA PARA EL DESARROLLO INTEGRAL DE LA FAMILIA DEL ESTADO DE PUEBLA

ESTADO DE PUEBLA

Estado de Variaciones en la Hacienda Pública

Del 01/ene/2019 Al 31/dic./2019

Usu: ignaciog

Rep: rptEstadoVariacionHacienda

Fecha y 14/ene./2020

hora de Impresión 09:12 a. m.

Concepto	Hacienda Pública/ Patrimonio Contribuido	Hacienda Pública/ Patrimonio Generado De Ejercicios Anteriores	Hacienda Pública/ Patrimonio Generado Del Ejercicio	Exceso o Insuficiencia en la Actualización de la Hacienda Pública / Patrimonio	Total*
HACIENDA PÚBLICA/PATRIMONIO CONTRIBUIDO NETO 2018	\$161,134,802.97	\$0.00	\$0.00	\$0.00	\$161,134,802.97
APORTACIONES	\$161,134,802.97	\$0.00	\$0.00	\$0.00	\$161,134,802.97
DONACIONES DE CAPITAL	\$0.00	\$0.00	\$0.00	\$0.00	\$0.00
ACTUALIZACIÓN DE LA HACIENDA PÚBLICA/PATRIMONIO	\$0.00	\$0.00	\$0.00	\$0.00	\$0.00
HACIENDA PÚBLICA /PATRIMONIO GENERADO NETO 2018	\$0.00	-\$655,660.77	\$36,766,315.88	\$0.00	\$36,110,655.11
RESULTADOS DEL EJERCICIO (AHORRO/ DESAHORRO)	\$0.00	\$0.00	\$36,766,315.88	\$0.00	\$36,766,315.88
RESULTADOS DE EJERCICIOS ANTERIORES	\$0.00	-\$655,660.77	\$0.00	\$0.00	-\$655,660.77
REVALÚOS	\$0.00	\$0.00	\$0.00	\$0.00	\$0.00
RESERVAS	\$0.00	\$0.00	\$0.00	\$0.00	\$0.00
RECTIFICACIONES DE RESULTADOS DE EJERCICIOS ANTERIORES	\$0.00	\$0.00	\$0.00	\$0.00	\$0.00
EXCESO O INSUFICIENCIA EN LA ACTUALIZACIÓN DE LA HACIENDA PÚBLICA/ PATRIMONIO NETO 2018	\$0.00	\$0.00	\$0.00	\$0.00	\$0.00
RESULTADO POR POSICIÓN MONETARIA	\$0.00	\$0.00	\$0.00	\$0.00	\$0.00
RESULTADO POR TENENCIA DE ACTIVOS NO MONETARIOS	\$0.00	\$0.00	\$0.00	\$0.00	\$0.00
HACIENDA PÚBLICA / PATRIMONIO NETO FINAL 2018	\$161,134,802.97	-\$655,660.77	\$36,766,315.88	\$0.00	\$197,245,458.08
CAMBIOS EN LA HACIENDA PÚBLICA/PATRIMONIO CONTRIBUIDO NETO 2019	\$81,201,823.13	\$0.00	\$0.00	\$0.00	\$81,201,823.13
APORTACIONES	\$81,201,823.13	\$0.00	\$0.00	\$0.00	\$81,201,823.13
DONACIONES DE CAPITAL	\$0.00	\$0.00	\$0.00	\$0.00	\$0.00
ACTUALIZACIÓN DE LA HACIENDA PÚBLICA/PATRIMONIO	\$0.00	\$0.00	\$0.00	\$0.00	\$0.00
VARIACIONES DE LA HACIENDA PÚBLICA / PATRIMONIO GENERADO NETO 2019	\$0.00	\$36,589,576.88	-\$17,249,803.74	\$0.00	\$19,339,773.14
RESULTADOS DEL EJERCICIO (AHORRO/ DESAHORRO)	\$0.00	\$0.00	\$19,516,512.14	\$0.00	\$19,516,512.14
RESULTADOS DE EJERCICIOS ANTERIORES	\$0.00	\$36,589,576.88	-\$36,766,315.88	\$0.00	-\$176,739.00
REVALÚOS	\$0.00	\$0.00	\$0.00	\$0.00	\$0.00
RESERVAS	\$0.00	\$0.00	\$0.00	\$0.00	\$0.00
RECTIFICACIONES DE RESULTADOS DE EJERCICIOS ANTERIORES	\$0.00	\$0.00	\$0.00	\$0.00	\$0.00
CAMBIO EN EL EXCESO O INSUFICIENCIA EN LA ACTUALIZACIÓN DE LA HACIENDA PÚBLICA/ PATRIMONIO NETO 2019	\$0.00	\$0.00	\$0.00	\$0.00	\$0.00
RESULTADO POR POSICIÓN MONETARIA	\$0.00	\$0.00	\$0.00	\$0.00	\$0.00
RESULTADO POR TENENCIA DE ACTIVOS NO MONETARIOS	\$0.00	\$0.00	\$0.00	\$0.00	\$0.00
HACIENDA PÚBLICA / PATRIMONIO NETO FINAL 2019	\$242,336,626.10	\$35,933,916.11	\$19,516,512.14	\$0.00	\$297,787,054.35

SISTEMA PARA EL DESARROLLO INTEGRAL DE LA FAMILIA DEL ESTADO DE PUEBLA
ESTADO DE PUEBLA


Estado de Variaciones en la Hacienda Pública
Del 01/ene/2019 Al 31/dic./2019

Fecha y hora de Impresión | 14/ene./2020 09:12 a. m.

Usr: ignaciog
 Rep: rptEstadoVariacionHacienda

Concepto	Hacienda Publica/ Patrimonio Contribuido	Hacienda Publica/ Patrimonio Generado De Ejercicios Anteriores	Hacienda Publica/ Patrimonio Generado Del Ejercicio	Exceso o Insuficiencia en la Actualización de la Hacienda Pública / Patrimonio	Total*
----------	--	--	---	--	--------


"Bajo protesta de decir verdad declaramos que los Estados Financieros y sus notas, son razonablemente correctos y son responsabilidad del emisor".



C. PAZ GRISELDA LETICIA LOPEZ VIMENEZ
 DIRECTORA ADMINISTRATIVA



C. DELFINA LEONOR VARGAS GALLEGOS
 DIRECTORA GENERAL



C. IGNACIO ALFONSO GUEVARA ORTEGA
 JEFE DEL DEPARTAMENTO DE RECURSOS FINANCIEROS



**SISTEMA PARA EL DESARROLLO INTEGRAL DE LA FAMILIA DEL
ESTADO DE PUEBLA**

**Estado de Cambios en la Situación Financiera
Del 01/ene./2019 Al 31/dic./2019**

Usr ignaciog
Rep rptEstadoCambiosSituacionFinanciera

Fecha y hora de Impresión 14/ene./2020
09:14 a. m.

ACTIVO	Origen*	Aplicación*
		\$315,158,939.45
<u>ACTIVO CIRCULANTE</u>		\$316,247,114.10
EFFECTIVO Y EQUIVALENTES		\$226,401,392.39
DERECHOS A RECIBIR EFECTIVO O EQUIVALENTES		\$10,643,808.48
ALMACENES		\$81,201,823.13
<u>ACTIVO NO CIRCULANTE</u>	\$3,088,174.65	
BIENES INMUEBLES, INFRAESTRUCTURA Y CONSTRUCCIONES EN PROCESO		
BIENES MUEBLES		\$18,210,238.25
ACTIVOS INTANGIBLES		\$136,880.00
DEPRECIACIÓN, DETERIORO Y AMORTIZACIÓN ACUMULADA DE BIENES	\$21,437,972.90	
ACTIVOS DIFERIDOS		\$2,680.00
PASIVO	\$214,617,343.18	
<u>PASIVO CIRCULANTE</u>	\$214,617,343.18	
CUENTAS POR PAGAR A CORTO PLAZO	\$214,617,343.18	
<u>PASIVO NO CIRCULANTE</u>		
HACIENDA PÚBLICA/ PATRIMONIO	\$100,541,596.27	
<u>HACIENDA PÚBLICA/PATRIMONIO CONTRIBUIDO</u>	\$81,201,823.13	
APORTACIONES	\$81,201,823.13	
<u>HACIENDA PÚBLICA /PATRIMONIO GENERADO</u>	\$19,339,773.14	
RESULTADOS DEL EJERCICIO (AHORRO/ DESAHORRO)		\$17,240,803.74
RESULTADOS DE EJERCICIOS ANTERIORES	\$36,589,576.88	
<u>EXCESO O INSUFICIENCIA EN LA ACTUALIZACIÓN DE LA HACIENDA PÚBLICA/ PATRIMONIO</u>		

"Bajo protesta de decir verdad declaramos que los Estados Financieros y sus notas, son razonablemente correctos y son responsabilidad del emisor".

C. PAZ GRISELDA LETICIA LÓPEZ JIMÉNEZ
DIRECTORA ADMINISTRATIVA

C. DELFINA LEONOR VARGAS GALLEGOS
DIRECTORA GENERAL

C. IGNACIO ALFONSO GUEVARA ORTEGA
JEFE DEL DEPARTAMENTO DE RECURSOS FINANCIEROS



SISTEMA PARA EL DESARROLLO INTEGRAL DE LA FAMILIA DEL ESTADO DE PUEBLA

Estado de Flujos de Efectivo
Del 01/ene/2019 Al 31/dic./2019

Usu: ignaciog
Rep: rptEstadoFlujosEfectivo

Fecha y hora de Impresión: 14/ene./2020 09:17 a. m.

Concepto	2019	2018
FLUJOS DE EFECTIVO DE LAS ACTIVIDADES DE OPERACIÓN		
ORIGEN		
PRODUCTOS	\$1,138,558,464.31	\$1,116,092,312.12
INGRESOS POR VENTA DE BIENES Y PRESTACIÓN DE SERVICIOS	\$0.00	\$9,333,080.41
TRANSFERENCIAS, ASIGNACIONES, SUBSIDIOS Y SUBVENCIONES, Y PENSIONES Y JUBILACIONES	\$62,364,145.88	\$30,772,202.39
APLICACIÓN	\$1,076,194,318.43	\$1,075,987,029.32
SERVICIOS PERSONALES	\$902,992,094.67	\$1,193,552,362.78
MATERIALES Y SUMINISTROS	\$195,035,159.22	\$198,111,554.62
SERVICIOS GENERALES	\$543,561,414.64	\$657,012,314.46
TRANSFERENCIAS INTERNAS Y ASIGNACIONES AL SECTOR PÚBLICO	\$82,812,822.27	\$76,700,526.63
AYUDAS SOCIALES	\$7,516,495.56	\$14,338,992.57
OTRAS APLICACIONES DE OPERACIÓN	\$64,970,824.97	\$105,069,439.23
FLUJOS NETOS DE EFECTIVO POR ACTIVIDADES DE OPERACIÓN	\$9,095,378.01	\$142,319,535.27
	\$235,566,369.64	-\$77,460,050.66
FLUJOS DE EFECTIVO DE LAS ACTIVIDADES DE INVERSIÓN		
APLICACIÓN	\$9,164,977.25	\$20,129,401.50
BIENES MUEBLES	\$9,164,977.25	\$19,402,586.88
OTRAS APLICACIONES DE INVERSIÓN	\$0.00	\$726,814.62
FLUJOS NETOS DE EFECTIVO POR ACTIVIDADES DE INVERSIÓN	-\$9,164,977.25	-\$20,129,401.50
FLUJO DE EFECTIVO DE LAS ACTIVIDADES DE FINANCIAMIENTO		
INCREMENTO/DISMINUCIÓN NETA EN EL EFECTIVO Y EQUIVALENTES AL EFECTIVO	\$226,401,392.39	-\$97,589,452.16
EFECTIVO Y EQUIVALENTES AL EFECTIVO AL INICIO DEL EJERCICIO	\$62,954,640.12	\$160,544,092.28
EFECTIVO Y EQUIVALENTES AL EFECTIVO AL FINAL DEL EJERCICIO	\$289,356,032.51	\$62,954,640.12

"Bajo protesta de decir verdad declaramos que los Estados Financieros y sus notas, son razonablemente correctos y son responsabilidad del emisor".

C. PAZ GRISELDA LETICIA LOPEZ JIMENEZ

DIRECTORA ADMINISTRATIVA

C. DELFINA LEONOR VARGAS GALLEGOS

DIRECTORA GENERAL

C. IGNACIO ALFONSO GUEVARA ORTEGA

JEFE DEL DEPARTAMENTO DE RECURSOS FINANCIEROS



SISTEMA PARA EL DESARROLLO INTEGRAL DE LA FAMILIA DEL ESTADO DE PUEBLA

ESTADO DE PUEBLA

Estado Analítico del Activo
Del 01/ene./2019 al 31/dic./2019

Usu: ignacio
Rep: rptEstadoAnaliticoDeActivosYPasivos_R

Fecha y hora de Impresión | 14/ene./2020 09:23 a. m.

Concepto	Saldo Inicial 1	Cargos del periodo 2	Abonos del periodo 3	Saldo Final 4(1+2-3)	Variación del Periodo (4-1)
ACTIVO	\$213,105,187.45	\$4,755,446.25...	\$4,440,287,311...	\$528,264,126.90	\$315,158,939.45
ACTIVO CIRCULANTE					
EFFECTIVO Y EQUIVALENTES	\$63,734,664.77	\$4,736,919,71...	\$4,418,672,59...	\$381,981,778.87	\$318,247,114.10
DERECHOS A RECIBIR EFECTIVO O EQUIVALENTES	\$62,954,640.12	\$2,818,898,92...	\$2,592,497,53...	\$289,356,032.51	\$226,401,392.39
DERECHOS A RECIBIR BIENES O SERVICIOS	\$23,135.15	\$1,189,142,47...	\$1,178,498,57...	\$10,667,033.73	\$10,643,898.58
INVENTARIOS	\$0.00	\$0.00	\$0.00	\$0.00	\$0.00
ALMACENES	\$0.00	\$0.00	\$0.00	\$0.00	\$0.00
ESTIMACIÓN POR PÉRDIDA O DETERIORO DE ACTIVOS CIRCULANTES	\$756,889.50	\$728,878,314.63	\$647,676,491.50	\$81,958,712.63	\$81,201,823.13
OTROS ACTIVOS CIRCULANTES	\$0.00	\$0.00	\$0.00	\$0.00	\$0.00
ACTIVO NO CIRCULANTE	\$149,370,522.68	\$18,526,537.25	\$21,614,711.90	\$146,282,348.03	-\$3,088,174.65
INVERSIONES FINANCIERAS A LARGO PLAZO	\$0.00	\$0.00	\$0.00	\$0.00	\$0.00
DERECHOS A RECIBIR EFECTIVO O EQUIVALENTES A LARGO PLAZO	\$0.00	\$0.00	\$0.00	\$0.00	\$0.00
BIENES INMUEBLES, INFRAESTRUCTURA Y CONSTRUCCIONES EN PROCESO	\$49,987,964.90	\$0.00	\$0.00	\$49,987,964.90	\$0.00
BIENES MUEBLES	\$240,527,677.70	\$18,386,977.25	\$176,739.00	\$258,737,915.95	\$18,210,238.25
ACTIVOS INTANGIBLES	\$2,531,719.27	\$136,880.00	\$0.00	\$2,668,599.27	\$136,880.00
DEPRECIACIÓN, DETERIORO Y AMORTIZACIÓN ACUMULADA DE BIENES	-\$143,757,339.19	\$0.00	\$21,437,972.90	-\$165,195,312.09	-\$21,437,972.90
ACTIVOS DIFERIDOS	\$80,500.00	\$2,680.00	\$0.00	\$83,180.00	\$2,680.00
ESTIMACIÓN POR PÉRDIDA O DETERIORO DE ACTIVOS NO CIRCULANTES	\$0.00	\$0.00	\$0.00	\$0.00	\$0.00
OTROS ACTIVOS NO CIRCULANTES	\$0.00	\$0.00	\$0.00	\$0.00	\$0.00



SISTEMA PARA EL DESARROLLO INTEGRAL DE LA FAMILIA DEL ESTADO DE PUEBLA

ESTADO DE PUEBLA Estado Analítico del Activo Del 01/ene./2019 al 31/dic./2019

Usr: ignaciog
Rep: rptEstadoAnaliticoDeActivosYPasivos_R

Fecha y hora de Impresión: 14/ene./2020 09:23 a. m.

Concepto	Saldo Inicial 1	Cargos del periodo 2	Abonos del periodo 3	Saldo Final 4(1+2-3)	Variación del Periodo (4-1)
----------	--------------------	----------------------------	----------------------------	-------------------------	-----------------------------------

"Bajo protesta de decir verdad declaramos que los Estados Financieros y sus notas, son razonablemente correctos y son responsabilidad del emisor".

C. PAZ GRISELDA LETICIA LOPEZ JIMENEZ
DIRECTORA ADMINISTRATIVA

C. DELFINA LEONOR MARGAS GALLEGOS
DIRECTORA GENERAL

C. IGNACIO ALFONSO GUEVARA ORTEGA

JEFE DEL DEPARTAMENTO DE RECURSOS FINANCIEROS



SISTEMA PARA EL DESARROLLO INTEGRAL DE LA FAMILIA DEL ESTADO DE PUEBLA

ESTADO DE PUEBLA

Estado Analítico de la Deuda y Otros Pasivos
Del 01/ene./2019 Al 31/dic./2019

Usr: ignacio
Rep: rptEstadoAnaliticoDeudaYPasivos

Fecha y hora de Impresión: 14/ene./2020 09:29 a. m.

Denominación de las Deudas	Moneda de Contratación	Institución o País Acreedor	Saldo Inicial del Periodo	Saldo Final del Periodo
DEUDA PÚBLICA				
Corto Plazo				
Deuda Interna				
Instituciones de Crédito	Peso	México	\$0.00	\$0.00
Títulos y Valores	Peso	México	\$0.00	\$0.00
Arrendamientos Financieros	Peso	México	\$0.00	\$0.00
Deuda Externa				
Organismos Financieros Internacionales	Peso	México	\$0.00	\$0.00
Deuda Bilateral	Peso	México	\$0.00	\$0.00
Títulos y Valores	Peso	México	\$0.00	\$0.00
Arrendamientos Financieros	Peso	México	\$0.00	\$0.00
Subtotal Corto Plazo	Peso	México	\$0.00	\$0.00
Largo Plazo				
Deuda Interna				
Instituciones de Crédito	Peso	México	\$0.00	\$0.00
Títulos y Valores	Peso	México	\$0.00	\$0.00
Arrendamientos Financieros	Peso	México	\$0.00	\$0.00
Deuda Externa				
Organismos Financieros Internacionales	Peso	México	\$0.00	\$0.00
Deuda Bilateral	Peso	México	\$0.00	\$0.00
Títulos y Valores	Peso	México	\$0.00	\$0.00
Arrendamientos Financieros	Peso	México	\$0.00	\$0.00
Subtotal Largo Plazo	Peso	México	\$0.00	\$0.00
Otros Pasivos				
Total Deuda y Otros Pasivos	Peso	México	\$15,859,729.37	\$230,477,072.55
	Peso	México	\$15,859,729.37	\$230,477,072.55

SISTEMA PARA EL DESARROLLO INTEGRAL DE LA FAMILIA DEL ESTADO DE PUEBLA

ESTADO DE PUEBLA

Estado Analítico de la Deuda y Otros Pasivos

Del 01/ene./2019 Al 31/dic./2019

Fecha y hora de Impresión | 14/ene /2020 | 09:29 a. m.

Usr: ignaciog
Rep: rptEstadoAnaliticoDeudaYPasivos

Denominación de las Deudas	Moneda de Contratación	Institución o País Acreedor	Saldo Inicial del Periodo	Saldo Final del Periodo
----------------------------	------------------------	-----------------------------	---------------------------	-------------------------

DEUDA PÚBLICA

"Bajo protesta de decir verdad declaramos que los Estados Financieros y sus notas, son razonablemente correctos y son responsabilidad del emisor."

C. PAZ GRISELDA LEONARDO LOPEZ JIMENEZ
DIRECTORA ADMINISTRATIVA

C. DELFINA LEONARDO VARGAS GALLEGOS
DIRECTORA GENERAL

C. IGNACIO ALFONSO GUEVARA ORTEGA
JEFE DEL DEPARTAMENTO DE RECURSOS FINANCIEROS

Informe de Pasivos Contingentes
Sistema para el Desarrollo Integral de la Familia Del Estado de Puebla.
Al 31 de diciembre de 2019

En cumplimiento a lo dispuesto por los artículos 46, fracción I, inciso f y 52 de la Ley General de Contabilidad Gubernamental, en relación al Informe Sobre Pasivos Contingentes, el Sistema para el Desarrollo Integral de la Familia presenta los siguientes pasivos contingentes que pueden derivar en alguna obligación posible presente o futura, cuya existencia y/o realización es incierta y proceden de los expedientes en proceso en la Junta de Conciliación y Arbitraje.

	Nombre	Expediente	Importe Estimado por Pagar
1	Fabián Rafael Pantoja López	D-3/482/2008	187,311.28
2	Candelaria Morales Díaz	D-2/296/2010	35,505.26
3	Raúl Martín Ramírez Carranza	D-3/732/2010	163,507.81
5	Luisa Villa Ramiro	D-3/413/2011	60,788.72
6	Jorge Domínguez y Fuentes	D-3/464/2011	5,636.93
7	Brenda Lorena García Muñoz	D-3/492/2011	197,347.75
8	Aarón Cruz Ruiz	D-3/581/2011	5,936.93
9	María Dolores Carranza Durán	D-3/606/2011	137,392.50
10	Trinidad Paredes Tabardillo	D-3/606/2011	124,591.35
11	Jesús Odilón Báez Ramos	D-3/651/2011	7,222.97
12	Modesto Juan Torres Cuautlaxahue	D-3/663/2011	145,723.29
13	Michel Loranca Sánchez	D-3/166/2012	41,642.67
14	María Diana Tanús y Rame	D-3/283/2013	32,241.10
15	Karina Briseyda Zárate Hoyos	D-3/716/2013	30,225.79
16	María Luisa Ruiz Huerta	D-3/1037/2013	56,720.37
17	Francisca Balbuena Escamilla y Anabel Baltazar	D-3/1078/2014	0.00
18	Pascuala Cortés Cuautle y Lourdes Gachupín (Surtek)	D-4/111/2012	0.00
19	Celia Licona Martínez (DIF Municipal)	D-3/954/2013	0.00
20	María Concepción García Delgado	D-3/901/2014	5,417.48
22	Manuel Zenteno Monsalvo	D-3/941/2015	49,794.37
21	María Modesta Patricia Bello del Razo	D-3/444/2016	113,763.14
23	María de Lourdes Flores González	D-3/793/2016	34,100.50
24	María Catalina Ocelotl Tepayotl	D-3/838/2016	82,211.14
25	Martinez Vazquez Alma Lluvia	D-3/1251/2017	44,112.60
	Total		1,561,193.95

El monto a pagar es estimado y depende de la negociación y la situación jurídica de cada expediente.

Informe de Pasivos Contingentes Sistema para el Desarrollo Integral de la Familia Del Estado de Puebla. Al 31 de diciembre de 2019

Las prestaciones económicas que reclaman son:

- a) **Indemnización por despido injustificado:** 90 días indemnización constitucional, 12 días por año de prima de antigüedad, aguinaldo, vacaciones, prima vacacional y salarios caídos desde la separación hasta la total resolución.
- b) **Acción de reinstalación:** 90 días indemnización constitucional, 12 días por año de prima de antigüedad, 20 días por año de indemnización, aguinaldo, vacaciones, prima vacacional y salarios caídos desde la separación hasta la total resolución.

Situación legal de los juicios:

AÑO	PRESTACIONES RECLAMADAS	ULTIMA ACTUALIZACIÓN
2008	1 Juicio reinstalación al puesto de asistente del subdirector administrativo	La junta señalo el 7 de enero de 2020 para la prueba testimonial ofrecida por la parte actora
2010	2 Juicios declaración de beneficiarios aguinaldo y vacaciones	La junta señalo la audiencia, demanda y excepciones 16 de marzo de 2015, con fecha 7 de noviembre promovio juicio de amparo 1879/2019
2011	7 Juicios reinstalación al puesto o departamento	No giro oficio, el actor fallecio, la viuda no reclamo nada en espera de que la junta cierre la audiencia, esta inactivo por parte de la actora
2012	3 Juicios indemnización constitucional aguinaldo vacaciones prima de antigüedad y salarios caidos	La junta se reservo el acuerdo respeto a la resolucio del incidente de nulidad de actualizaciones 24 de abril 2019, pendiente acuerdo de audiencia de conciliación, demanda y excepciones sin cuantificación porque no existio relación de trabajo con el sedif, el demandante trabajo para servicio de limpieza (surtek)
2013	3 Juicios reinstalación indemnización	Esta inactivo por parte de la actora en caso de continuar asi se promovera la caducidad falta emplazar al sedif por parte de la junta
2014	2 Juicios indemnización constitucional, aguinaldo, vacaciones	Falta emplazar al sedif ademas su acción esta preescrita debido que presento la demanda fuera del termino legal se señalo el 16 de enero de 2019 audiencia de ofrecimiento y adminicno de pruebas la junta se reservo el acuerdo
2015	1 Juicio reinstalación al puesto de auxiliar de oficina	El secretario certificó que no fue localizado esta inactivo por parte de la actora en caso de continuar asi se promovera la caducidad
2016	3 Juicios indemnización constitucional, aguinaldo, vacaciones	La junta señalo 27 de noviembre 2019 para la udiencia el secretario certifico que no localizo el expediente, la junta señalo el 28 de enero del 2020 para las pruebas
2017	1 Juicio reinstalacion al puesto de enfermera	El secretario certificó que no se encontro el expediente para señalar la audiencia en cuanto se encuentre se señalara fecha y hora
2019	6 Juicios reinstalación indemnización constitucional, aguinaldo, vacaciones	Sin cuantificación porque aunque ya esta emplazado el sedif no se ha celebrado la primera audiencia

C. Ignacio Alfonso Guevara Ortega
Jefe de Recursos Financieros

C. Paz Griselda Leticia López Jiménez
Directora Administrativa

C. Delfina Leonor Vargas Gallegos
Directora General



Sistema Estatal DIF

Gobierno de Puebla

NOTAS A LOS ESTADOS FINANCIEROS AL 31 DE DICIEMBRE DEL 2019 Y 2018 (Cifras expresadas en pesos)

a)))) NOTAS DE DESGLOSE.

)))) I.))))) Notas al Estado de Situación Financiera.

Activo

Efectivo y equivalentes.

Son recursos estatales y federales, se integran como se muestra a continuación:

	<u>2019</u>	<u>2018</u>
Efectivo	\$ -	\$ 8,362.00
Bancos Tesorería	212,917,986.65	5,069,946.83
Inversiones temporales	76,411,288.88	57,869,331.29
Fondos con afectación	<u>26,756.98</u>	<u>7,000.00</u>
Total	<u>\$ 289,356,032.51</u>	<u>\$ 62,954,640.12</u>

Del 1 de enero al 31 de diciembre de 2019, la cuenta de Efectivo no muestra valores a la fecha. Asimismo la cuenta de Bancos/Tesorería muestra la cantidad de \$212,917,986.65 (Doscientos Doce Millones Novecientos Diecisiete Mil Novecientos Ochenta y Seis Pesos 65/100). Mientras tanto la cuenta de Inversiones temporales se desgloza como lo muestra el cuadro 1, y en su totalidad nos refleja la cantidad de \$76,411,288.88 (Setenta y Seis Millones Cuatrocientos Once Mil Doscientos Ochenta y Ocho Pesos 88/100). Por otra parte, la cuenta de Fondos con Afectación Específica, muestra los fondos revolventes que están pendientes de comprobar, (desglose mostrado en el cuadro 2), dando un importe de \$26,756.98 (Veintiseis Mil Setecientos Cincuenta y Seis Pesos 98/100).

En el rubro de Bancos Tesorería, comprende en una de sus partidas de registro, los recursos del Ramo 33, por un importe de \$200,693,047.62 (Doscientos millones seiscientos noventa y tres mil Cuarenta y Siete Pesos 62/100 m.n.), los cuales se encuentran observando lo dispuesto en el artículo 17 de la Ley de Disciplina Financiera segundo párrafo. El cual a la letra dice "Las Transferencias federales etiquetadas que, al 31 de diciembre del ejercicio fiscal inmediato anterior se hayan comprometido y aquéllas devengadas pero que no hayan sido pagadas, deberán cubrir los pagos respectivos a más tardar durante el primer trimestre del ejercicio fiscal siguiente..."



Sistema Estatal DIF

Gobierno de Puebla

Inversiones temporales				
No. Cta.	Banco	Fuente de financiamiento	Título	Saldo
2145	Banorte	Recursos Propios	Cuotas Ramo 33	\$ 24,112,754.20
2132	Banorte	Recursos Propios	Donativos	2,353,787.49
2667	Banorte	Recursos Estatales	Crédito a la Palabra de la Mujer	3,316,301.47
0424	Banorte	Recursos Propios	Recursos Propios	2,282,976.64
5747	Banorte	Recursos Estatales	Recursos Estatales 2018	2,099,912.50
1346	Banorte	Recursos Estatales	Recursos Estatales 2019	42,245,556.58
				\$ 76,411,288.88

Cuadro 1

Fondos con afectación específica	
Nombre	Saldo
Hernández Ruiz María Angélica	\$ 7,000.00
Gandur Islas Eduardo Elías	363.98
Romero Vargas Enrique Amado	3,000.00
González García Judith	5,013.77
Toribio Pájaro Dulce Areli	2,690.00
Tatempan Alvarado Yazmin	2,889.03
Hoyos Cerqueda Jovita Victoria	931.00
Jiménez Clara María Cristina	160.00
Álvarez Cisneros Martha	3,680.00
Dominguez Fortozo María del Carmen	1,029.00
Jaimez Nochebuena Ana Berta	0.20
Total	\$ 26,756.98

Cuadro 2

Derechos a recibir Efectivo y Equivalentes y Bienes o Servicios a Recibir

La integración de Efectivo y Equivalentes a recibir se encuentra de la siguiente manera:

	2019	2018
Cuentas por cobrar a corto plazo (1)	335,005.00	-
Deudores diversos por cobrar a corto plazo (1)	141,294.23	23,135.15
Otros derechos a recibir efectivo o equivalentes (1)	10,190,734.50	-
Total	\$ 10,667,033.73	\$ 23,135.15

(1) Corresponde a derechos con un vencimiento menor o igual a 90 días.



Sistema Estatal DIF

Gobierno de Puebla

- (2) Corresponde a derechos con un vencimiento menor o igual a 180 días.
- (3) Corresponde a derechos con un vencimiento menor o igual a 365 días.
- (4) Corresponde a derechos con un vencimiento mayor a 365 días.

El saldo de Derechos a recibir Efectivo y Equivalentes y Bienes o Servicios a Recibir de 2019 , lo integra el rubro de Cuentas por Cobrar a Corto Plazo, el cual corresponde a gastos que se recuperarán de acuerdo a contrato con el Sistema de Preparatorias UDLAP y el Sistema DIF Estatal Puebla, el rubro de Deudores diversos por cobrar a corto plazo, muestra los anticipos de gastos a comprobar emitidos al personal del Sistema para el Desarrollo Integral de la Familia del Estado de Puebla que fue designado a comisión y el rubro Otros Derechos a Recibir Efectivo o Equivalentes, representa las cuotas alimentarias por cobrar de las entregas de los Programas de Desayunos Fríos y Calientes. El monto de tal rubro asciende a la cantidad de \$10,667,033.73 (Diez Millones Seiscientos Sesenta y Siete Mil Treinta y Tres Pesos 73/100).

Bienes Disponibles para su Transformación o Consumo (inventarios)

La integración de la cuenta de Almacenes, se compone por:

- a) Almacén DIF. Son los bienes adquiridos para el consumo del Sistema.
- b) Almacén de donativos. Representa los bienes que serán entregados para asistencia social.
- c) Almacén CECADES, Estancias de Día y Guarderías. Reflejan los bienes que serán utilizados para el equipamiento y reequipamiento de CECADES, Estancias de día, Desayunadores y Guarderías.
- d) Almacenes regionales. Se registran los productos alimenticios, entregados a las bodegas de las delegaciones del Sistema DIF.

El método de valuación es Primeras Entradas, Primeras Salidas (PEPS), con la finalidad y ventaja que los costos de los productos de almacén se encuentren actualizados. La cuenta de almacén se integra de la siguiente manera:

	<u>2019</u>	<u>2018</u>
Almacén	\$ 81,958,712.63	\$ 756,889.50
Total	<u>\$ 81,958,712.63</u>	<u>\$ 756,889.50</u>



Sistema Estatal DIF

Gobierno de Puebla

Almacén Sistema para el Desarrollo de la Familia del Estado de Puebla	
Almacén	Importe
Almacén DIF	\$ 377,570.21
Almacén donativos y CECADES	9,076,587.59
Almacenes regionales	72,504,554.83
Total	\$ 81,958,712.63

El rubro de almacenes regionales muestra una cantidad que aún no se ha conciliado, toda vez que se encuentran en proceso y validación las gestiones correspondientes con las áreas respectivas.

Bienes Muebles, Inmuebles e Intangibles

Bienes Muebles.

La integración de este rubro se muestra a continuación:

Integración de bienes muebles del Sistema para el Desarrollo Integral de la Familia del Estado de Puebla			
	Monto original de inversión	Depreciación acumulada	Valor neto
Mobiliario y Equipo de Administración	\$ 33,843,590.20	\$ 20,669,097.72	\$ 13,174,492.48
Mobiliario y Equipo Educacional y Recreativo	\$ 4,549,947.99	\$ 4,464,380.10	\$ 85,567.89
Equipo e Instrumental Médico y de Laboratorio	\$ 12,659,332.20	\$ 10,319,371.17	\$ 2,339,961.03
Vehículo y Equipo de Transporte	\$ 203,521,474.59	\$ 125,913,081.40	\$ 77,608,393.19
Maquinaria, Otros Equipos y Herramientas	\$ 4,163,570.97	\$ 2,693,688.03	\$ 1,469,882.94
Total	\$ 258,737,915.95	\$ 164,059,618.42	\$ 94,678,297.53

El rubro de bienes muebles corresponde a los activos fijos propiedad del Sistema DIF Puebla, el cual su monto asciende a la cantidad de \$258,737,915.95 (Doscientos Cincuenta y Ocho Millones Setecientos Treinta y Siete Mil Novecientos Quince Pesos 95/100).



Sistema Estatal DIF

Gobierno de Puebla

La depreciación acumulada del ejercicio asciende a la cantidad de \$164,059,618.42 (Ciento Sesenta y Cuatro Millones Cincuenta y Nueve Mil Seiscientos Dieciocho Pesos 42/100), mientras que la depreciación del periodo es de \$21,314,541.44 (Veintiuno Millones Trescientos Catorce Mil Quinientos Cuarenta y Un Pesos 44/100).

El método de depreciación utilizado es el marcado en las Reglas Específicas del Registro y Valoración del Patrimonio emitidas por el CONAC, las tasas de depreciación aplicadas a los bienes muebles se encuentran establecidas en los Parámetros de Estimación de Vida Útil emitidos por el mismo consejo, las cuales se detallan a continuación:

<u>Concepto</u>	<u>% de Depreciación Anual</u>
Mobiliario y Equipo de Administración	
Muebles de Oficina y Estantería	10
Muebles, Excepto de Oficina y Estantería	10
Equipo de Cómputo y de Tecnologías de la Información	33.3
Otros Mobiliarios y Equipos de Administración	10
Mobiliario y Equipo Educativo y Recreativo	
Equipos y Aparatos Audiovisuales	33.3
Aparatos Deportivos	20
Cámaras Fotográficas y de Video	33.3
Otro Mobiliario y Equipo Educativo y Recreativo	20
Equipo e Instrumental Médico y de Laboratorio	
Equipo Médico y de Laboratorio	20
Instrumental Médico y de Laboratorio	20
Equipo de Transporte	
Automóviles y Equipo Terrestre	20
Carrocerías y Remolques	20
Equipo Aeroespacial	20
Equipo Ferroviario	20
Embarcaciones	20
Otros Equipos de Transporte	20
Maquinaria, Otros Equipos y Herramientas	
Maquinaria y Equipo Agropecuario	
Maquinaria y Equipo Industrial	10



Sistema Estatal DIF

Gobierno de Puebla

Maquinaria y Equipo de Construcción	10
Sistemas de Aire Acondicionado, Calefacción y de Refrigeración Industrial y Comercial	10
Equipo de Comunicación y Telecomunicación	10
Equipos de Generación Eléctrica, Aparatos y Accesorios Eléctricos	10
Herramientas y Máquinas-Herramienta	10
Otros Equipos	10

Bienes Inmuebles.

La integración de los inmuebles, maquinaria y equipo se muestran en la siguiente página:

	<u>2019</u>	<u>2018</u>
Terrenos	\$ 23,279,670.33	\$ 23,279,670.33
Edificios no habitacionales	26,558,294.57	26,558,294.57
Otros bienes inmuebles	150,000.00	150,000.00
Depreciación acumulada	<u>377,568.99</u>	<u>377,568.99</u>
Total	\$ <u>49,610,395.91</u>	\$ <u>49,610,395.91</u>

Durante la presente administración se realizó una revisión a las depreciaciones, percatándonos que existen algunas variaciones en la determinación, mismas que se encuentran en proceso de verificación para su corrección.

Los bienes inmuebles se registraron con base a los importes determinados mediante avalúo elaborado por el Instituto Registral y Catastral del Estado de Puebla, los cuales no sufrieron modificaciones durante el periodo del 1 de enero al 31 de diciembre de 2019.

El cálculo de la depreciación fue determinada de acuerdo a los lineamientos emitidos por el Consejo Nacional de Amortización Contable (CONAC).

Intangibles.

Este rubro registra un saldo correspondiente al periodo del 1 de enero al 31 de diciembre de 2019 por la cantidad de \$2,668,599.27 (Dos Millones Seiscientos Sesenta y Ocho Mil Quinientos Noventa y Nueve Pesos 27/100) correspondiente a licenciamiento.



Sistema Estatal DIF

Gobierno de Puebla

La amortización propia del periodo del 1 de enero al 31 de diciembre de 2019 asciende a un importe de \$123,431.46 (Ciento Veintitres Mil Cuatrocientos Treinta y Un Pesos 46/100), mientras que la depreciación acumulada es por \$758,124.68 (Setecientos Cincuenta y Ocho Mil Ciento Veinticuatro Pesos 68/100); los cálculos correspondientes a la amortización se realizaron utilizando el método según las Reglas de Registro y Valoración del Patrimonio emitidas por el CONAC.

Otros Activos

En el rubro de Otros Activos Diferidos, se muestra en el Activo No Circulante y refleja los depósitos en garantía entregados a la Comisión Federal de Electricidad, el cual comprende la cantidad de \$83,180.00 (Ochenta y Tres Mil Ciento Ochenta Pesos 00/100).

Pasivos.

El saldo de este rubro se integra como se muestra en la siguiente tabla:

	<u>2019</u>	<u>2018</u>
Servicios Personales (1)	\$ 2,537,326.73	\$ 4,074,826.43
Proveedores (1)	205,528,648.79	715,139.04
Transferencias otorgadas por pagar a corto plazo (1)	6,837,943.79	2,868,803.75
Retenciones y contribuciones por pagar a corto plazo (1)	4,341,365.25	7,028,931.56
Devoluciones de la Ley de Ingresos por pagar a Corto Plazo (1)	11,236,083.99	1,172,028.59
Total	\$ 230,481,368.55	\$ 15,859,729.37

- (1) Corresponde a pasivos con un vencimiento menor o igual a 90 días.
- (2) Corresponde a pasivos con un vencimiento menor o igual a 180 días.
- (3) Corresponde a pasivos con un vencimiento menor o igual a 365 días.
- (4) Corresponde a pasivos con una antigüedad mayor a 365 días.

El rubro de Servicios Personales en el Pasivo representa el monto a pagar a favor del personal adscrito al Sistema DIF Estatal Puebla pendiente de pago, el importe asciende a la cantidad de \$2,537,326.73 (Dos Millones Quinientos Treinta y Siete Mil Trescientos Veintiseis Pesos 73/100).



Sistema Estatal DIF

Gobierno de Puebla

Mientras que en el concepto de Proveedores, refleja la cantidad pendiente de pago a Personas Físicas o Morales que han brindado un bien o servicio al Sistema DIF Puebla, el cual refleja la cantidad de \$205,528,648.79 (Doscientos Cinco Millones Quinientos Veintiocho Mil Seiscientos Cuarenta y Ocho Pesos 79/100).

Las transferencias otorgadas por pagar a corto plazo representan el pago pendiente a proveedores por Ayudas Sociales, el cual su importe asciende a la cantidad de \$6,837,943.79 (Seis Millones Ochocientos Treinta y Siete Mil Novecientos Cuarenta y Tres Pesos 79/100).

Las retenciones y contribuciones por pagar a corto plazo representa el monto de las retenciones efectuadas a contratistas y a proveedores de bienes y servicios, las retenciones sobre las remuneraciones realizadas al personal, así como las contribuciones por pagar, entre otras, su importe asciende a \$4,341,365.25 (Cuatro Millones Trescientos Cuarenta y Un Mil Trescientos Sesenta y Cinco Pesos 25/100).

En el rubro Devoluciones de la Ley de Ingresos por pagar a Corto Plazo se muestra la devolución pendiente de la Ley de Ingresos por Pagar, el cual es de \$11,236,083.99 (Once Millones Doscientos Treinta y Seis Mil Ochenta y Tres Pesos 99/100).

Las obligaciones que integran el Pásivo Circulante son factibles de pago.

)))) II.) Notas al Estado de Actividades.

Ingresos de gestión.

Los ingresos obtenidos de la gestión de este Sistema del 1 de enero al 31 de diciembre de 2019 ascienden a \$37,301,683.20 (Treinta y Siete Millones Trescientos Un Mil Seiscientos Ochenta y Tres Pesos 20/100), mientras que para 2018 ascendieron a \$40,105,282.80 (Cuarenta Millones Ciento Cinco Mil Doscientos Ochenta y Dos Pesos 80/100), los cuales se integran de la siguiente forma:

	<u>2019</u>	<u>2018</u>
Productos	-	\$ 9,333,080.41
Ingresos por Venta de Bienes y Prestación de Servicios	37,301,683.20	30,772,202.39
Total	<u>\$ 37,301,683.20</u>	<u>\$ 40,105,282.80</u>



Sistema Estatal DIF

Gobierno de Puebla

Participaciones, Aportaciones, Convenios, Incentivos Derivados de la Colaboración Fiscal, Fondos Distintos de Aportaciones, Transferencias, Asignaciones, Subsidios y Subvenciones y Pensiones y Jubilaciones.

Las Participaciones, Aportaciones, Transferencias, Asignaciones, Subsidios y Otras Ayudas de este Sistema del 1 de enero al 31 de diciembre de 2019 ascienden a \$1,076,194,318.43 (Mil Setenta y Seis Millones Ciento Noventa y Cuatro Mil Trescientos Dieciocho Pesos 43/100), mientras que para 2018 ascendieron a \$1,075,987,029.32 (Mil Setenta y Cinco Millones Novecientos Ochenta y Siete Mil Veintinueve Pesos 32/100), los cuales se integran de la siguiente forma:

	<u>2019</u>	<u>2018</u>
Participaciones, Aportaciones, Convenios, Incentivos Derivados de la Colaboración Fiscal, Fondos Distintos de Aportaciones	\$ -	\$ -
Transferencias, Asignaciones, Subsidios y Subvenciones, y Pensiones y Jubilaciones	1,076,194,318.43	1,075,987,029.32
Total	<u>\$ 1,076,194,318.43</u>	<u>\$ 1,075,987,029.32</u>

Otros Ingresos y Beneficios

Los Otros Ingresos y Beneficios de este Sistema del 1 de enero al de de ascienden a \$25,397,467.68 (Veinticinco Millones Trescientos Noventa y Siete Mil Cuatrocientos Sesenta y Siete Pesos 68/100), mientras que para ascendieron a \$0.00 (Cero Pesos 00/100), los cuales se integran de la siguiente forma:

	<u>2019</u>	<u>2018</u>
Ingresos Financieros	\$ 6,341,499.48	\$ -
Otros ingresos y beneficios varios	\$ 19,055,968.20	\$ -
Total	<u>\$ 25,397,467.68</u>	<u>\$ -</u>

Gastos y Otras Pérdidas.

Gastos de Funcionamiento



Sistema Estatal DIF

Gobierno de Puebla

Se integra por los importes de las cuentas de Servicios Personales, Materiales y Suministros y Servicios Generales, necesarios para el adecuado funcionamiento de este Sistema DIF Estatal del Estado de Puebla, los cuales ascienden a \$1,018,651,964.50 (Mil Dieciocho Millones Seiscientos Cincuenta y Un Mil Novecientos Sesenta y Cuatro Pesos 50/100) por el periodo informado en el año 2019 y de \$935,855,182.42 (Novecientos Treinta y Cinco Millones Ochocientos Cincuenta y Cinco Mil Ciento Ochenta y Dos Pesos 42/100) por el periodo informado en el año 2018 los cuales se desagregaron de la siguiente manera:

	<u>2019</u>	<u>2018</u>
Servicios Personales	\$ 195,412,403.30	\$ 200,406,143.13
Materiales y Suministr	\$ 736,637,605.97	\$ 657,012,314.46
Servicios Generales	\$ 86,601,955.23	\$ 78,436,724.83
Total	\$ 1,018,651,964.50	\$ 935,855,182.42

Servicios Personales

Son las asignaciones destinadas al pago de remuneraciones al personal que presta sus servicios en el Sistema DIF Estatal Puebla, los cuales representaron del total del gasto el 19% y 21% en el periodo comprendido del 1 de enero al 31 de diciembre de 2019 y 2018 respectivamente y se integra como se muestra en el siguiente cuadro:

	<u>2019</u>	<u>2018</u>
Remuneraciones al personal de carácter permanente	\$ 88,204,203.91	\$ 86,554,308.23
Remuneraciones al personal de carácter transitorio	\$ 22,095,891.43	\$ 21,314,223.45
Remuneraciones adicionales y especiales	\$ 53,337,953.05	\$ 51,414,541.87
Seguridad Social	\$ 24,229,636.92	\$ 24,460,631.32
Otras prestaciones sociales y económicas	\$ 4,113,383.63	\$ 11,329,782.38
Otras prestaciones sociales y económicas	3,431,334.36	5,332,655.88
Total	\$ 195,412,403.30	\$ 200,406,143.13



Sistema Estatal DIF

Gobierno de Puebla

Materiales y Suministros

Asignaciones destinadas a cubrir la adquisición de toda clase de bienes e insumos requeridos por el Sistema DIF Estatal Puebla para el desempeño de sus actividades, los cuales representan del gasto el 72% y 70% en el periodo comprendido del 1 de enero al 31 de diciembre de 2019 y respectivamente y se integra como se muestra en el siguiente cuadro:

	<u>2019</u>	<u>2018</u>
Materiales de administración, emisión de documento y artículos oficiales	\$ 4,629,888.22	\$ 6,197,884.54
Alimentos y utensilios	720,534,933.76	633,007,178.75
Materias primas y materiales de producción y comercialización	1,015.00	417.60
Materiales y artículos de construcción y de reparación	750,366.78	2,698,705.86
Productos químicos, farmacéuticos y de laboratorio	1,625,131.34	4,508,326.27
Combustibles, lubricantes y aditivos	6,229,010.01	7,260,807.61
Vestuario, blancos, prendas de protección y artículos deportivos	585,389.05	677,294.94
Herramientas, Refacciones y Accesorios Menores	2,281,871.81	2,661,698.89
Total	<u>\$ 736,637,605.97</u>	<u>\$ 657,012,314.46</u>

Servicios Generales

Comprende el importe por la prestación de servicios contratados con particulares, requeridos para el cumplimiento de las actividades vinculadas a la función del Sistema DIF Estatal Puebla, los cuales representan del gasto el 9% y 8% en el periodo comprendido del 1 de enero al 31 de diciembre de 2019 y respectivamente y se integra como se muestra en el siguiente cuadro:

	<u>2019</u>	<u>2018</u>
Servicios básicos	\$ 9,662,781.60	\$ 11,580,892.30
Servicios de arrendamiento	11,582,170.27	7,758,949.95



Sistema Estatal DIF

Gobierno de Puebla

Servicios profesionales, científicos, técnicos y	28,811,042.93	26,663,484.70
Servicios financieros, bancarios y comerciales	1,811,623.85	1,663,755.78
Servicios de instalación, reparación,	26,345,484.56	9,327,832.86
Servicios de comunicación social y publicidad	3,288.60	-
Servicios de traslado y viáticos	1,730,238.90	1,585,388.97
Servicios oficiales	1,956,117.87	13,968,044.77
Otros servicios generales	4,699,206.65	5,888,375.50
Total	<u>\$ 86,601,955.23</u>	<u>\$ 78,436,724.83</u>

Los gastos que se reflejan a continuación, son gastos que realiza el Sistema DIF Puebla para su operación, las Transferencias, Asignaciones, Subsidios y Otras Ayudas, comprenden Ayudas Sociales, así como Transferencias Internas y Asignaciones al sector Público, su importe asciende a \$79,291,315.77 (Setenta y Nueve Millones Doscientos Noventa y Un Mil Trescientos Quince Pesos 77/100), mientras que el rubro Otros Gastos y Pérdidas Extraordinarias, refleja esencialmente las depreciaciones, obsolescencia y amortizaciones de bienes, el cual su importe es de \$21,437,972.90 (Veintiuno Millones Cuatrocientos Treinta y Siete Mil Novecientos Setenta y Dos Pesos 90/100).

	<u>2019</u>	<u>2018</u>
Transferencias, Asignaciones, Subsidios y Otras Ayudas	\$ 79,291,315.77	\$ 122,277,235.55
Otros Gastos y Pérdidas Extraordinarias	21,437,972.90	21,193,578.27

))) III.) Notas al Estado de Variaciones en la Hacienda Pública.

Patrimonio

Las variaciones presentadas en la Hacienda Pública se deben principalmente a la entrada y salida de materiales y suministros en almacenes regionales para diferentes programas de este Sistema, también representa la acumulación de resultados de ejercicios anteriores.

	<u>2019</u>	<u>2018</u>
Patrimonio Contribuido	\$ 242,336,626.10	\$ 161,134,802.97
Patrimonio Generado	55,446,132.25	36,110,655.11
Total	<u>\$ 297,782,758.35</u>	<u>\$ 197,245,458.08</u>



Sistema Estatal DIF

Gobierno de Puebla

Variaciones en la Hacienda Pública / Patrimonio		
	2019	2018
Almacenes		
Materiales y Suministros	\$ 7,272,123.99	\$ 756,889.50
Donativos y Apoyos a Municipios	\$ 2,281,933.81	\$ -
Almacenes Regionales Básicos	\$ 72,404,654.83	\$ -
Inversiones de Activos Fijo		
Inversiones en bienes muebles	\$ 21,915,483.84	\$ 21,915,483.84
Inversiones en equipo de cómputo	\$ 8,879,300.80	\$ 8,879,300.80
Inversiones en vehículos	\$ 79,519,102.72	\$ 79,519,102.72
Inversiones en terrenos	\$ 23,429,670.33	\$ 23,429,670.33
Inversiones en edificios	\$ 26,558,294.57	\$ 26,558,294.57
Programas de asistencia social Ramo 33	\$ 42,023.22	\$ 42,023.22
Equipo de teleconsulta	\$ 34,037.99	\$ 34,037.99
TOTAL	\$ 242,336,626.10	\$ 161,134,802.97

))) IV.) NOTAS AL ESTADO DE FLUJOS DE EFECTIVO.

Efectivo y equivalentes.

El análisis del saldo final que figura en la última parte del Estado de Flujos de Efectivo del 1 de enero al 31 de diciembre de 2019 suma un importe de \$289,356,032.51 (Doscientos Ochenta y Nueve Millones Trescientos Cincuenta y Seis Mil Treinta y Dos Pesos 51/100) El cual se desgrega de la siguiente manera:

	2019	2018
Efectivo en Caja	\$ -	\$ 8,362.00
Efectivo en Bancos	\$ 212,917,986.65	\$ 5,069,946.83
Inversiones temporales (hasta 3 meses)	\$ 76,411,288.88	\$ 57,869,331.29
Fondos con afectación específica	\$ 26,756.98	\$ 7,000.00
Depósitos de fondos de terceros y otros	\$ -	\$ -
Total	\$ 289,356,032.51	\$ 62,954,640.12



Sistema Estatal DIF

Gobierno de Puebla

Por el periodo comprendido del 1 de enero al 31 de diciembre de 2019 se adquirieron bienes por la suma de \$9,164,977.25 (Nueve Millones Ciento Sesenta y Cuatro Mil Novecientos Setenta y Siete Pesos 25/100), mientras que para 2018 fue de \$20,143,784.34 (Veinte Millones Ciento Cuarenta y Tres Mil Setecientos Ochenta y Cuatro Pesos 34/100) Los cuales se desagregaron como se muestra a continuación:

	<u>2019</u>	<u>2018</u>
Mobiliario y Equipo de Administración	\$ 409,282.81	\$ 3,181,553.40
Mobiliario y Equipo Educativo y Recreativo	\$ 64,470.48	\$ 418,921.24
Equipo e Instrumental Médico y de Laboratorio	\$ 366,996.27	\$ 1,907,213.30
Vehículo y Equipo de Transporte	\$ 8,299,800.00	\$ 13,809,600.00
Maquinaria, Otros Equipos y Herramientas	\$ 24,427.69	\$ 99,681.78
Licencias	\$ -	\$ 726,814.62
Total	\$ 9,164,977.25	\$ 20,143,784.34

Conciliación de los Flujos de Efectivo Netos de las Actividades de Gestión.

El saldo del Flujo neto de actividades es por \$235,566,369.64 (Doscientos Treinta y Cinco Millones Quinientos Sesenta y Seis Mil Trescientos Sesenta y Nueve Pesos 64/100) del 1 de enero al 31 de diciembre de 2019 y de \$77,460,050.66 (Setenta y Siete Millones Cuatrocientos Sesenta Mil Cincuenta Pesos 66/100), respecto de los ingresos y gasto corriente y de operación que no afectan el efectivo, las cuales se enuncian de la siguiente manera:

Conciliación de los Flujos de Efectivo Netos de las Actividades de Operación y la cuenta Ahorro/Desahorro antes de Rubros Extraordinarios:

	<u>2019</u>	<u>2018</u>
Ahorro/Desahorro antes de rubros extraordinarios	\$ 40,950,189.04	
<i>Movimientos de partidas que no afectan al efectivo:</i>		
Depreciación	21,314,541.44	
Amortización	123,431.46	
Cuentas pendientes de ejercer o pagar	19,847,221.14	
Incrementos en inversiones producido por revaluación	-	
Ganancia/pérdida en venta de propiedad, planta y equipo	-	
Incremento en cuentas por cobrar	335,005.00	
Partidas extraordinarias	-	



Sistema Estatal DIF

Gobierno de Puebla

Conciliación entre los Ingresos Presupuestarios y Contables al 31 de diciembre de 2019

1. Total de Ingresos Presupuestarios	\$ 1,138,893,469.31
2. Más ingresos contables no presupuestarios	
Ingresos financieros	-
Incremento por variación de inventarios	-
Disminución del exceso de estimaciones por pérdida o deterioro u	-
Disminución del exceso de provisiones	-
Otros ingresos y beneficios varios	-
Otros ingresos contables no presupuestarios	-
3. Menos ingresos presupuestarios no contables	
Aprovechamientos Patrimoniales	-
Ingresos Derivados de Financiamientos	-
Otros Ingresos Presupuestarios No Contables	-
4. Total de Ingresos Contables	\$ 1,138,893,469.31

Conciliación entre los Egresos Presupuestarios y Contables al 31 de diciembre de 2019

1. Total de egresos (presupuestarios)	\$ 1,116,467,137.52
2. Menos egresos presupuestarios no contables	\$ 18,523,857.25
Materias Primas y Materiales de Producción y Comercialización	\$ -
Materiales y Suministros	\$ -
Mobiliario y equipo de administración	\$ 409,282.81
Mobiliario y equipo educacional y recreativo	\$ 64,470.48
Equipo e instrumental médico y de laboratorio	\$ 366,996.27
Vehículos y equipo de transporte	\$ 17,521,800.00
Equipo de defensa y seguridad	\$ -
Maquinaria, otros equipos y herramientas	\$ 24,427.69
Activos biológicos	\$ -
Bienes inmuebles	\$ -
Activos intangibles	\$ 136,880.00
Obra pública en bienes propios	\$ -
Acciones y participaciones de capital	\$ -



Sistema Estatal DIF

Gobierno de Puebla

Compra de títulos y valores	\$	-
Inversiones en fideicomisos, mandatos y otros análogos	\$	-
Provisiones para contingencias y otras erogaciones especiales	\$	-
Amortización de la deuda pública	\$	-
Adeudos de ejercicios fiscales anteriores (ADEFAS)	\$	-
Otros Egresos Presupuestales No Contables	\$	-
3. Más gastos contables no presupuestales	\$	21,437,972.90
Estimaciones, depreciaciones, deterioros, obsolescencia y amortizaciones	\$	21,437,972.90
Provisiones	\$	-
Disminución de inventarios	\$	-
Aumento por insuficiencia de estimaciones por pérdida o deterioro u	\$	-
Aumento por insuficiencia de provisiones	\$	-
Otros Gastos	\$	-
Otros Gastos Contables No Presupuestales	\$	-
4. Total de Gasto Contable (4 = 1 - 2 + 3)	\$	<u>1,119,381,253.17</u>

b) NOTAS DE MEMORIA (Cuentas de Orden)

Las cuentas de orden se utilizan para registrar movimientos de valores que no afectan ni modifican el balance del ente contable, sin embargo, su incorporación en libros es necesaria con fines de recordatorio contable, de control y en general sobre los aspectos administrativos, o bien para consignar sus derechos o responsabilidades contingentes que puedan, o no, presentarse en el futuro.

Cuentas de orden contables

Fideicomiso Beca a un Niño Indígena	\$	10,711,227.61
Equipo de transporte DIF Nacional		532,735.20
Equipo de transporte Gobierno del Estado de Puebla		2,292,000.00
Edificio y Terreno calle 5 de mayo 1606		8,373,735.16
Cuenta Aportaciones		19,792,568.72
Juicios Laborales		1,561,193.95



Sistema Estatal DIF

Gobierno de Puebla

Cuentas de Orden Presupuestarias.

Estas cuentas muestran las diferentes etapas de los recursos presupuestarios durante un ejercicio fiscal, de conformidad con los presupuestos aprobados en las Leyes de Ingresos y Egresos vigentes.

Deudoras.

Las cuentas Presupuestarias deudoras se integran por las siguientes partidas presupuestales y montos:

Ley de Ingresos Estimada: \$1,049,011,518.00 (Mil Cuarenta y Nueve Millones Once Mil Quinientos Dieciocho Pesos 00/100) que corresponde a los recursos destinados en forma directa a la política económica y social de acuerdo a las estrategias y prioridades de desarrollo y para el sostenimiento y desempeño de sus actividades, cifra que compagina con el presupuesto asignado a esta Entidad de conformidad con la Ley de Egresos para el Estado de Puebla para el ejercicio fiscal 2019.

Ampliaciones y Modificaciones positivas a la Ley de Ingresos Estimada: \$89,881,951.31 (Ochenta y Nueve Millones Ochocientos Ochenta y Un Mil Novecientos Cincuenta y Un Pesos 31/100), los cuales se integran de ingresos propios e ingresos extraordinarios.

Presupuesto de Egresos por Ejercer: \$47,880,563.78 (Cuarenta y Siete Millones Ochocientos Ochenta Mil Quinientos Sesenta y Tres Pesos 78/100), es la diferencia de Presupuesto de Egresos Modificado menos el Presupuesto de Egresos Comprometido, lo cual refleja el Presupuesto Disponible al 31 de diciembre de 2019.

Presupuesto de Egresos Comprometido: \$8,259,357.49 (Ocho Millones Doscientos Cincuenta y Nueve Mil Trescientos Cincuenta y Siete Pesos 49/100), representa el importe autorizado para el rubro de servicios personales pendiente de devengo, así como de la autorización de órdenes de compra correspondientes a materiales y suministros, servicios generales y bienes muebles, inmuebles e intangibles por los cuales no se han recibido físicamente.

Presupuesto de Egresos Pagado: \$903,061,693.91 (Novecientos Tres Millones Sesenta y Un Mil Seiscientos Noventa y Tres Pesos 91/100), representa la cancelación de las obligaciones de pago que se concretaron mediante el desembolso de efectivo.



Sistema Estatal DIF

Gobierno de Puebla

Acreeadoras.

Ley de Ingresos Recaudada: \$1,138,558,464.31 (Mil Ciento Treinta y Ocho Millones Quinientos Cincuenta y Ocho Mil Cuatrocientos Sesenta y Cuatro Pesos 31/100), refleja el total de los recursos recaudados provenientes de ingresos propios, aportaciones por convenios y aprovechamientos de enero a diciembre 2019.

Presupuesto de Egresos Aprobado: \$1,049,011,518.00 (Mil Cuarenta y Nueve Millones Once Mil Quinientos Dieciocho Pesos 00/100), corresponde a los recursos destinados en forma directa a la política económica y social de acuerdo a las estrategias y prioridades de desarrollo y para el sostenimiento y desempeño de sus actividades, cifra que compagina con el presupuesto asignado a esta Entidad de conformidad con la Ley de Egresos para el Estado de Puebla para el ejercicio fiscal 2019.

Ampliaciones y Modificaciones positivas al Presupuesto de Egresos Aprobado: \$123,595,540.79 (Ciento Veintitres Millones Quinientos Noventa y Cinco Mil Quinientos Cuarenta Pesos 79/100) se integra por las modificaciones a las partidas de gasto por recursos provenientes de ingresos propios, aportaciones por convenios y aprovechamientos de enero a diciembre 2019.

Ley de Ingresos por Ejecutar: \$0.00 (Cero Pesos 00/100).

c 3) NOTAS DE GESTIÓN ADMINISTRATIVA.

1. Introducción.

En apego a lo que establece la Ley General de Contabilidad Gubernamental y los Lineamientos emitidos por el Consejo Nacional de Armonización Contable (CONAC) y demás disposiciones que establecen las diversas instancias que tiene injerencia en esta materia, el Sistema para el Desarrollo Integral de la Familia del Estado de Puebla presenta los Estados Financieros correspondientes al periodo del 1 de enero al 31 de diciembre de 2019.



Sistema Estatal DIF

Gobierno de Puebla

Los Estados Financieros del Sistema para el Desarrollo Integral de la Familia del Estado de Puebla proveen de información financiera a los usuarios internos, al H. Congreso del Estado Libre y Soberano de Puebla mediante la Auditoría Superior del Estado de Puebla, al Gobierno del Estado y a los ciudadanos. Es por ello que estos documentos expresan las transacciones y operaciones económicas realizadas por este Sistema DIF Estatal Puebla de acuerdo a los principios y políticas contables mediante las cuales fueron elaborados los registros y la documentación financiera correspondiente.

Para una mayor exposición de la información financiera se incluyen diversas notas que amplían el contexto dentro del cual se generaron los datos, para efectos de mayor comparativa las cifras se expresan con decimales.

Con el mismo fin, a continuación, se presenta una breve descripción de la estructura y el contenido de los Estados Financieros que integran la cuenta del Sistema para el Desarrollo Integral de la Familia del Estado de Puebla para el periodo del 1 de enero al 31 de diciembre de 2019.

El Estado de Flujos de Efectivo presenta los principales cambios ocurridos en la estructura de los resultados financieros del ente público, así como los recursos generados o utilizados en su operación y su reflejo final en el efectivo o inversiones.

Estado de Actividades, tiene como fin informar la variación total del patrimonio durante un periodo, proporcionando datos relevantes sobre el resultado de las transacciones que afectan o modifican el patrimonio del ente.

Estado de Situación Financiera, incluye información acumulativa en tres grandes rubros: activo, pasivo y patrimonio o hacienda pública.

El Estado de Variaciones en la Hacienda Pública incluye las principales modificaciones que afectaron el rubro de hacienda pública.

Para complementar la información presentada, se ha determinado que es adecuado agregar los estados presupuestarios con la intención de mostrar el comportamiento de los ingresos y egresos del presupuesto para el periodo del 1 de enero al 31 de diciembre de 2019.

2. Panorama Económico y Financiero.



Sistema Estatal DIF

Gobierno de Puebla

De acuerdo con el panorama económico austero de México y debido a que la poca estabilidad del país se debe al equilibrio macroeconómico, así como al cuidado de las finanzas públicas, esto no deja a Puebla fuera del impacto por lo que para el 2019 hay una tendencia lenta en su crecimiento, que sin embargo, y debido a las diversas vocaciones productivas del Estado, a la Estructura productiva diversificada y dinámica, al control de las finanzas públicas, a la promoción de las inversiones, al fomento en la generación de empleos, a la amplia oferta turística y a la ejecución de programas de infraestructura, la actividad económica en nuestra Entidad se ha reactivado, con mayor crecimiento económico y con bajos niveles de inseguridad. Por lo que, si bien, el escenario mundial y nacional no es alentador, se tiene el objetivo para el Estado de Puebla aprovechar los avances que ha logrado en el ámbito Gubernamental, económico y de estabilidad social para invertir los Recursos Fiscales en Programas y Proyectos de Inversión que fortalezcan la presencia de Puebla como un referente nacional y mundial en el crecimiento económico y desarrollo social que impacten en el bienestar de las familias y consoliden al Estado entre las primeras cinco economías del País.

3. Autorización e Historia.

En un repaso por la historia, desde los antecedentes precolombinos hasta la promulgación de la Constitución de 1917, se puede apreciar como la idea de la caridad va evolucionando, madurando e institucionalizándose hasta lo que hoy es conocido como asistencia social, entendida ésta como una responsabilidad del Estado Mexicano que va más allá de lo social y llega a lo ético.

De aquí nace la necesidad de crear una institución que coordine los esfuerzos públicos y privados que se realicen en materia de asistencia social. Con esta idea se crea por decreto publicado en el Periódico Oficial del Gobierno Constitucional del Estado de Puebla de fecha 18 de febrero de 1977 como un Organismo Público Descentralizado con personalidad jurídica y patrimonio propio, su nombre oficial fue el de Sistema para el Desarrollo Integral de la Familia (DIF), que tenía entre sus atribuciones la de promover el bienestar social, apoyar y fomentar la nutrición y las acciones de medicina preventiva dirigidas a la infancia, investigar los requerimientos del niño, de la madre y en conjunto de la familia, prestar servicios asistenciales a menores abandonados o maltratados, etc.

Así, nace una conciencia social que tiene su expresión en una acción ciudadana que busca resolver los problemas sociales y apoyar a los más vulnerables.



Sistema Estatal DIF

Gobierno de Puebla

4. Organización y Objeto Social.

El objeto social del Sistema para el Desarrollo Integral de la Familia del Estado de Puebla se ve plasmado en la Visión de este Sistema, la cual se define como: "Ser un organismo líder a nivel nacional en el diseño e implementación de Políticas Públicas de asistencia social a partir de un enfoque de desarrollo humano". La principal actividad se ve reflejada en la Misión y es "contribuir al desarrollo integral de la población sujeta de asistencia social y su completa reintegración a la sociedad a través de acciones de salud, educación y la generación de opciones de ingreso. Todo esto con la finalidad de coadyuvar con la política social en la reducción de la pobreza y la atención a los grupos vulnerables".

El ejercicio fiscal corresponde al año calendario, realizando cortes mensuales para la entrega de información oportuna para la toma de decisiones

El régimen jurídico al que está sujeto el Sistema para el desarrollo Integral de la Familia del Estado de Puebla para el ejercicio de sus funciones abarca desde la Constitución Política de los Estados Unidos Mexicanos, Leyes y Reglamentos Generales, Decretos Federales y Estatales, Reglas de Operación de Convenios, Constitución Política del Estado Libre y Soberano de Puebla, Leyes y Reglamentos Estatales y normatividad interna.

El Sistema DIF Estatal está inscrito ante la Secretaría de Hacienda y Crédito Público con las siguientes obligaciones fiscales: Retención de impuesto sobre la renta derivados por pago de sueldos, salarios, honorarios profesionales y arrendamientos; presentar declaraciones informativas de proveedores, retenciones a terceros; obligado al pago del Impuesto del 2.5% sobre nóminas al Estado, entero de aportaciones y retenciones por concepto de seguridad social y fondos del Sistema de Ahorro para el Retiro.

La estructura Organizacional del Sistema para el Desarrollo Integral de la Familia del Estado de Puebla se puede encontrar en el link <http://www.dif.pue.gob.mx/organigrama.pdf>

5. Bases de preparación de los Estados Financieros.

Los estados financieros han sido preparados bajo la normatividad emitida por el CONAC y las disposiciones aplicables por lo que reflejan de manera clara, oportuna, confiable y comparable las cifras contables, presupuestales y económicas de esta Institución.



Sistema Estatal DIF

Gobierno de Puebla

Las bases de medición de los eventos económicos están cuantificadas en términos monetarios a costo histórico de acuerdo a lo que estipula la Ley General de Contabilidad Gubernamental (LGCG) y los lineamientos emitidos por el CONAC siendo los siguientes:

Ley General de Contabilidad Gubernamental.
Marco Conceptual de Contabilidad Gubernamental.
Postulados Básicos de Contabilidad Gubernamental.
Clasificador por Rubros de Ingresos.
Clasificación Administrativa.
Clasificación Funcional del Gasto.
Clasificación Programática.
Clasificador por Tipo de Gasto.
Clasificador por Objeto del Gasto.
Clasificador por Fuentes de Financiamiento.
MCG Capítulo III Plan de Cuentas.
Reglas Específicas de Registro y Valoración del Patrimonio.
Principales Reglas de Registro y Valoración del Patrimonio (Elementos Generales).
Normas y Metodología para la Determinación de los Momentos Contables de los Ingresos.
Normas y Metodología para la Determinación de los Momentos Contables de los Egresos.
Parámetros de Estimación de Vida Útil.
Acuerdo por el que se emite el formato de Conciliación entre los Ingresos Presupuestarios y Contables, así como entre los Egresos Presupuestarios y los Gastos Contables.
MCG Capítulo IV Instructivos de Cuentas.
MCG Capítulo VI Guías Contabilizadoras.
MCG Capítulo V Modelo de Asientos para el Registro Contable.
Estado de Situación Financiera.
Estado de Actividades.
Estado de Variación en la Hacienda Pública.
Estado Analítico del Activo.
Estado Analítico de la Deuda y Otros Pasivos.
Estado de Cambios en la Situación Financiera.
Estado de Flujos de Efectivo.
Notas a los Estados Financieros.
MCG Capítulo VII del Manual de Contabilidad Gubernamental.
Estado Analítico de Ingresos.



Sistema Estatal DIF

Gobierno de Puebla

Estado Analítico del Ejercicio del Presupuesto de Egresos.

Estados e Informes Programáticos.

Acuerdo por el que se armoniza la Estructura de las Cuentas Públicas.

Lineamientos Mínimos relativos al Diseño e Integración del Registro en los Libros Diario, Mayor e

Lineamientos para la elaboración del Catálogo de Bienes que permita la interrelación automática con

Lineamientos dirigidos a asegurar que el Sistema de Contabilidad Gubernamental facilite el Registro

Lineamientos para la elaboración del Catálogo de Bienes Inmuebles que Permita la interrelación

Acuerdo por el que se determina la norma para establecer la estructura del formato de la Relación de

Norma para la difusión a la ciudadanía de la Ley de Ingresos y del Presupuesto de Egresos.

Norma para establecer la estructura del Calendario de Ingresos Base Mensual.

Norma para establecer la estructura del Calendario del Presupuesto de Egresos Base Mensual.

Normas para establecer la estructura de información del formato del Ejercicio y Destino de Gasto

Norma para establecer la estructura de información del formato de Programas con Recursos

Norma para establecer la estructura de información de la Relación de las Cuentas Bancarias

Acuerdo por el que se determina la norma de información financiera para precisar los alcances del

MCG Capítulo I y Capítulo II

MCG Anexo 1 Matrices de Conversión.

Metodología que permita hacer comparables las cifras presupuestales de los últimos seis ejercicios

Clasificación Económica de los Ingresos, de los Gastos y del Financiamiento de los Entes Públicos.

Plan de Cuentas.

Normas y Metodología para la Emisión de la Información Financiera y Estructura de los Estados

Normatividad aplicada a los estados financieros.

Las cifras presentadas se fundamentan en la aplicación de los postulados básicos de la Contabilidad Gubernamental: sustancia económica, entidad, existencia permanente, revelación suficiente, importancia relativa, registro e integración presupuestaria, devengo, valuación contable, dualidad económica y consistencia; así como de los lineamientos emitidos por el CONAC, adoptados y difundidos por el Consejo de Armonización Contable para el Estado Libre y Soberano de Puebla (CACEP), legislación Estatal y normatividad relacionada para el ejercicio del presupuesto



Sistema Estatal DIF

Gobierno de Puebla

6. Políticas de Contabilidad Significativas.

A continuación, se resumen las políticas de contabilidad más significativas, las cuales han sido aplicadas consistentemente a la fecha que se presenta, a menos que se especifique lo contrario.

- a) Por lo que respecta a la actualización de los activos, el método utilizado para reconocer el valor de los inmuebles se fundamentó en el valor catastral, ya que dichos inmuebles se encuentran en proceso de escrituración a favor de esta Entidad, dicho método es el definido por el CONAC para este tipo de bienes.
- b) Los inventarios de bienes para su consumo están valuados en base al método de Primeras Entradas, Primeras Salidas (PEPS).
- c) No se aplicaron cambios en políticas contables ni corrección de errores.

7. Posición en moneda extranjera.

A esta fecha no se tienen pasivos en moneda extranjera.

8. Reporte Analítico del Activo.

En referencia a los porcentajes de depreciación de los activos se ha adoptado los parámetros de estimación de vida útil emitidos por el CONAC publicados el 15 de agosto de 2012, en el Diario Oficial de la Federación.

Los valores residuales de los activos se detallan a continuación por tipo de activo.

<u>Concepto</u>	<u>% de Depreciación</u>
Mobiliario y Equipo de Administración	Anual
Muebles de Oficina y Estantería	10
Muebles, Excepto de Oficina y Estantería	10
Equipo de Cómputo y de Tecnologías de la Información	33.3
Otros Mobiliarios y Equipos de Administración	10
Mobiliario y Equipo Educativo y Recreativo	
Equipos y Aparatos Audiovisuales	33.3
Aparatos Deportivos	20
Cámaras Fotográficas y de Video	33.3
Otro Mobiliario y Equipo Educativo y Recreativo	20



Sistema Estatal DIF

Gobierno de Puebla

Equipo e Instrumental Médico y de Laboratorio

Equipo Médico y de Laboratorio 20

Instrumental Médico y de Laboratorio 20

Equipo de Transporte

Automóviles y Equipo Terrestre 20

Otros Equipos de Transporte 20

Maquinaria, Otros Equipos y Herramientas

Sistemas de Aire Acondicionado, Calefacción y de Refrigeración
Industrial y Comercial 10

Equipo de Comunicación y Telecomunicación 10

Equipos de Generación Eléctrica, Aparatos y Accesorios Eléctricos 10

Herramientas y Máquinas-Herramienta 10

Otros Equipos 10

No se capitalizó gasto alguno a la fecha, proveniente de gastos de investigación y desarrollo.

No se reporta riesgo por tipo de cambio o tipo de interés de las inversiones financieras porque no se

9. Fideicomisos, mandatos y análogos.

El Sistema para el Desarrollo Integral de la Familia del Estado de Puebla no es Fideicomitente o Fideicomisario de algún Fideicomiso, sin embargo, en las cuentas de orden contables de los Estados Financieros se menciona el saldo mensual al corte del Fideicomiso de Administración "Beca a un Niño Indígena"

10. Reporte de la Recaudación.

La proyección inicial fue de \$1,049,011,518.00 (Mil Cuarenta y Nueve Millones Once Mil Quinientos Dieciocho Pesos 00/100), mientras que el ingreso recaudado fue de \$1,138,558,464.31 (Mil Ciento Treinta y Ocho Millones Quinientos Cincuenta y Ocho Mil Cuatrocientos Sesenta y Cuatro Pesos 31/100).

11. Información sobre Deuda y el Reporte Analítico de Deuda.

Este organismo no está facultado para la contratación de deuda pública

12. Calificaciones otorgadas.

No aplica la calificación crediticia.



Sistema Estatal DIF

Gobierno de Puebla

13. Proceso de mejora.

En agosto de 2015 se formalizó el Código de ética, mismo que se dio a conocer a las Direcciones de este Organismo para que lo hicieran público al personal. El Código de Ética fue publicado en la página de transparencia de este Organismo ese mismo mes.

En el mes de mayo de 2017 fueron actualizados los manuales de procedimientos de cada una de las Direcciones.

Se ha elaborado, en colaboración con la Secretaría de la Contraloría, una Evaluación de Riesgos y un Programa de Trabajo de Control Interno y Administración de Riesgos así como un Comité de Control Interno del que formarán parte los directores del Sistema para el Desarrollo Integral de la Familia del Estado de Puebla.

Durante la presente administración se realizó una revisión a las depreciaciones, percatándonos que existen algunas variaciones en la determinación, mismas que se encuentran en proceso de verificación para su corrección.

14. Información por segmentos.

No aplica.

15. Eventos Posteriores al cierre.

A la fecha de presentación de los Estados Financieros con cifras al 31 de diciembre de 2019 no se reportan eventos posteriores que puedan afectar dichas cifras.

16. Partes relacionadas.

El Sistema para el Desarrollo Integral de la Familia del Estado de Puebla no tiene partes relacionadas que pudieran ejercer influencia significativa sobre la toma de decisiones financieras y operativas.

17. Responsabilidad sobre la presentación razonable de los Estados financieros.

Cada uno de los Estados Financieros se ha rubricado por los responsables encargados de su elaboración, revisión y autorización, para garantizar que los mismos presentan razonablemente las cifras financieras, así como el contenido de sus notas.



Sistema Estatal DIF

Gobierno de Puebla

"Bajo protesta de decir verdad declaramos que los Estados Financieros y sus notas, son razonablemente correctos y son responsabilidad del emisor."

Atentamente

C. Ignacio Alfonso Guevara Ortega
Jefe de Recursos Financieros

C. Paz Griselda Leticia López Jiménez
Directora Administrativa

C. Delfina Lechner Vargas Gallegos
Directora General

SISTEMA PARA EL DESARROLLO INTEGRAL DE LA FAMILIA DEL ESTADO DE PUEBLA

ESTADO DE PUEBLA

Estado Analítico de Ingresos

Usr: ignaciog
Rep: rptEstadoPresupuestoIngresosRB_CP_2019

Fecha y hora de Impresión: 14/ene./2020 09:50 a. m.

Rubros de los Ingresos	Ingreso					Diferencia (6=5-1)
	Estimado (1)	Ampliaciones / (Reducciones) (2)	Modificado (3=1+2)	Devengados (4)	Recaudado (5)	
IMPUESTOS	\$0.00	\$0.00	\$0.00	\$0.00	\$0.00	0.00
CUOTAS Y APORTACIONES DE SEGURIDAD SOCIAL	\$0.00	\$0.00	\$0.00	\$0.00	\$0.00	0.00
CONTRIBUCIONES DE MEJORAS	\$0.00	\$0.00	\$0.00	\$0.00	\$0.00	0.00
DERECHOS	\$0.00	\$0.00	\$0.00	\$0.00	\$0.00	0.00
PRODUCTOS	\$0.00	\$0.00	\$0.00	\$0.00	\$0.00	0.00
APROVECHAMIENTOS	\$0.00	\$0.00	\$0.00	\$0.00	\$0.00	0.00
INGRESOS POR VENTA DE BIENES, PRESTACIÓN DE SERVICIOS	\$72,000.00	\$62,627,150.88	\$62,699,150.88	\$62,699,150.88	\$62,364,145.88	62,292,145.88
PARTICIPACIONES, APORTACIONES, CONVENIOS, INCENTIVOS E	\$0.00	\$0.00	\$0.00	\$0.00	\$0.00	0.00
TRANSFERENCIAS, ASIGNACIONES, SUBSIDIOS Y SUBVENCIÓN	\$1,048,939,518.00	\$27,254,800.43	\$1,076,194,318.43	\$1,076,194,318.43	\$1,076,194,318.43	27,254,800.43
INGRESOS DERIVADOS DE FINANCIAMIENTOS	\$0.00	\$0.00	\$0.00	\$0.00	\$0.00	0.00
Total	\$1,049,011,518.00	\$89,881,951.31	\$1,138,893,469.31	\$1,138,893,469.31	\$1,138,558,464.31	89,546,946.31

Estado Analítico de Ingresos por Fuente de Financiamiento	Ingreso					Diferencia (6=5-1)
	Estimado (1)	Ampliaciones / (Reducciones) (2)	Modificado (3=1+2)	Devengados (4)	Recaudado (5)	
IMPUESTOS	\$0.00	\$0.00	\$0.00	\$0.00	\$0.00	0.00
CUOTAS Y APORTACIONES DE SEGURIDAD SOCIAL	\$0.00	\$0.00	\$0.00	\$0.00	\$0.00	0.00
CONTRIBUCIONES DE MEJORAS	\$0.00	\$0.00	\$0.00	\$0.00	\$0.00	0.00
DERECHOS	\$0.00	\$0.00	\$0.00	\$0.00	\$0.00	0.00
PRODUCTOS	\$0.00	\$0.00	\$0.00	\$0.00	\$0.00	0.00
APROVECHAMIENTOS	\$0.00	\$0.00	\$0.00	\$0.00	\$0.00	0.00
PARTICIPACIONES, APORTACIONES, CONVENIOS, INCENTIVOS	\$0.00	\$0.00	\$0.00	\$0.00	\$0.00	0.00
TRANSFERENCIAS, ASIGNACIONES, SUBSIDIOS Y SUBVENCIÓN	\$0.00	\$0.00	\$0.00	\$0.00	\$0.00	0.00
Total	\$1,049,011,518.00	\$89,881,951.31	\$1,138,893,469.31	\$1,138,893,469.31	\$1,138,558,464.31	89,546,946.31

Ingresos del Poder Ejecutivo Federal o Estatal y de los Municipios

IMPUESTOS	\$0.00	\$0.00	\$0.00	\$0.00	\$0.00	0.00
CUOTAS Y APORTACIONES DE SEGURIDAD SOCIAL	\$0.00	\$0.00	\$0.00	\$0.00	\$0.00	0.00
CONTRIBUCIONES DE MEJORAS	\$0.00	\$0.00	\$0.00	\$0.00	\$0.00	0.00
DERECHOS	\$0.00	\$0.00	\$0.00	\$0.00	\$0.00	0.00
PRODUCTOS	\$0.00	\$0.00	\$0.00	\$0.00	\$0.00	0.00
APROVECHAMIENTOS	\$0.00	\$0.00	\$0.00	\$0.00	\$0.00	0.00
PARTICIPACIONES, APORTACIONES, CONVENIOS, INCENTIVOS	\$0.00	\$0.00	\$0.00	\$0.00	\$0.00	0.00
TRANSFERENCIAS, ASIGNACIONES, SUBSIDIOS Y SUBVENCIÓN	\$0.00	\$0.00	\$0.00	\$0.00	\$0.00	0.00
Total	\$1,049,011,518.00	\$89,881,951.31	\$1,138,893,469.31	\$1,138,893,469.31	\$1,138,558,464.31	89,546,946.31

Ingresos de los Entes Públicos de los Poderes Legislativo y Judicial, de los Órganos Autónomos y del Sector Paraestatal o Paramunicipal, así como de las Empresas Productivas del Estado

CUOTAS Y APORTACIONES DE SEGURIDAD SOCIAL	\$0.00	\$0.00	\$0.00	\$0.00	\$0.00	0.00
PRODUCTOS	\$0.00	\$0.00	\$0.00	\$0.00	\$0.00	0.00
INGRESOS POR VENTA DE BIENES, PRESTACIÓN DE SERVICIO	\$72,000.00	\$62,627,150.88	\$62,699,150.88	\$62,699,150.88	\$62,364,145.88	62,292,145.88
TRANSFERENCIAS, ASIGNACIONES, SUBSIDIOS Y SUBVENCIÓN	\$1,048,939,518.00	\$27,254,800.43	\$1,076,194,318.43	\$1,076,194,318.43	\$1,076,194,318.43	27,254,800.43
Total	\$1,049,011,518.00	\$89,881,951.31	\$1,138,893,469.31	\$1,138,893,469.31	\$1,138,558,464.31	89,546,946.31

Ingresos Derivados de Financiamiento

INGRESOS DERIVADOS DE FINANCIAMIENTOS	\$0.00	\$0.00	\$0.00	\$0.00	\$0.00	0.00
Total	\$0.00	\$0.00	\$0.00	\$0.00	\$0.00	0.00

Ingresos Excedentes


SISTEMA PARA EL DESARROLLO INTEGRAL DE LA FAMILIA DEL ESTADO DE PUEBLA
ESTADO DE PUEBLA

Estado Analítico de Ingresos
Del 01/ene./2019 Al 31/dic./2019

Fecha y hora de Impresión | 14/ene./2020 | 09:50 a. m.

Usr: ignaciog
Rep: rptEstadoPresupuestoIngresosRB_CP_2019


Bajo protesta de decir verdad delcaramos que los estados financieros y notas, son razonablemente correctos y son responsabilidad del emisor.



C. PAZ GRISELDA LETICIA LOPEZ JIMENEZ
DIRECTORA ADMINISTRATIVA



C. BELINA LEONOR VARGAS GALLEGOS
DIRECTORA GENERAL



C. IGNACIO ALFONSO GUEVARA ORTEGA
JEFE DEL DEPARTAMENTO DE RECURSOS FINANCIEROS

SISTEMA PARA EL DESARROLLO INTEGRAL DE LA FAMILIA DEL ESTADO DE PUEBLA ESTADO DE PUEBLA

Estado Analítico del Ejercicio Presupuesto de Egresos
Clasificación Administrativa - Sector Paraestatal
| Del 01/ene./2019 Al 31/dic./2019



Fecha y hora de impresión
14/ene./2020
09:53 a. m.

Usr: ignacio
Rep: rptEstadoPresupuestoEgresos_UA3_GB_SC

Concepto	Egresos					Subejercicio 6 = (3 - 4)
	Aprobado 1	Ampliaciones / (Reducciones) 2	Modificado 3=(1+2)	Devengado 4	Pagado 5	

TOTAL DEL GASTO	\$1,049,011,518.00	\$123,930,545.79	\$1,172,942,063.79	\$1,116,462,841.52	\$903,061,693.91	\$56,479,222.27
ENTIDADES PARAESTATALES Y FIDEICOMISOS NO EMPRESARIALES Y NO FINANCIEROS	\$1,049,011,518.00	\$123,930,545.79	\$1,172,942,063.79	\$1,116,462,841.52	\$903,061,693.91	\$56,479,222.27
INSTITUCIONES PÚBLICAS DE LA SEGURIDAD SOCIAL	\$0.00	\$0.00	\$0.00	\$0.00	\$0.00	\$0.00
ENTIDADES PARAESTATALES EMPRESARIALES NO FINANCIERAS CON PARTICIPACION ESTATAL MAYORITARIA	\$0.00	\$0.00	\$0.00	\$0.00	\$0.00	\$0.00
FIDEICOMISOS EMPRESARIALES NO FINANCIEROS CON PARTICIPACION ESTATAL MAYORITARIA	\$0.00	\$0.00	\$0.00	\$0.00	\$0.00	\$0.00
ENTIDADES PARAESTATALES EMPRESARIALES FINANCIERAS MONETARIAS CON PARTICIPACION ESTATAL MAYORITARIA	\$0.00	\$0.00	\$0.00	\$0.00	\$0.00	\$0.00
ENTIDADES PARAESTATALES EMPRESARIALES FINANCIERAS NO MONETARIAS CON PARTICIPACION ESTATAL MAYORITARIA	\$0.00	\$0.00	\$0.00	\$0.00	\$0.00	\$0.00
FIDEICOMISOS FINANCIEROS PUBLICOS CON PARTICIPACION ESTATAL MAYORITARIA	\$0.00	\$0.00	\$0.00	\$0.00	\$0.00	\$0.00

Bajo protesta de decir verdad delcaramos que los estados financieros y notas, son razonablemente correctos y son responsabilidad del emisor.

 C. PAZ GRISELDA LETIZIA LOPEZ JIMENEZ DIRECTORA ADMINISTRATIVA	 C. DELCINA LEONOR VARGAS GALLEGOS DIRECTORA GENERAL
--	---

C. IGNACIO ALFONSO GUEVARA ORTEGA
JEFE DEL DEPARTAMENTO DE RECURSOS FINANCIEROS

SISTEMA PARA EL DESARROLLO INTEGRAL DE LA FAMILIA DEL ESTADO DE PUEBLA

ESTADO DE PUEBLA Estado Analítico del Ejercicio Presupuesto de Egresos Clasificación Económica (por Tipo de Gasto)


Fecha y hora de Impresión: 14/ene./2020 09:54 a. m.


Usr ignaciog
Rep rptEstadoPresupuestoEgresos_CL2

Concepto	Egresos				Pagado	Subejercicio
	Aprobado	Ampliaciones / (Reducciones)	Modificado	Devengado		
1 Gasto Corriente	\$1,049,011,518.00	\$105,406,688.54	\$1,154,418,206.54	\$1,097,938,984.27	\$893,896,716.66	\$56,479,222.27
2 Gasto de Capital	\$0.00	\$18,523,857.25	\$18,523,857.25	\$18,523,857.25	\$9,164,977.25	\$0.00
3 Amortización de la deuda y disminución de pasivos	\$0.00	\$0.00	\$0.00	\$0.00	\$0.00	\$0.00
4 Pensiones y Jubilaciones	\$0.00	\$0.00	\$0.00	\$0.00	\$0.00	\$0.00
5 Participaciones	\$0.00	\$0.00	\$0.00	\$0.00	\$0.00	\$0.00
Total	\$1,049,011,518.00	\$123,930,545.79	\$1,172,942,063.79	\$1,116,462,841.52	\$903,061,693.91	\$56,479,222.27

Bajo protesta de decir verdad delcaramos que los estados financieros y notas, son razonablemente correctos y son responsabilidad del emisor.


C. PAZ GRISELDA LETICIA LOPEZ JIMENEZ
DIRECTORA ADMINISTRATIVA


C. DELFINA LEON VARGAS GALLEGOS
DIRECTORA GENERAL


C. IGNACIO ALFONSO CUEVARA ORTEGA
JEFE DEL DEPARTAMENTO DE RECURSOS FINANCIEROS

SISTEMA PARA EL DESARROLLO INTEGRAL DE LA FAMILIA DEL ESTADO DE PUEBLA ESTADO DE PUEBLA


Estado Analítico del Ejercicio Presupuesto de Egresos Clasificación por Objeto del Gasto (Capítulo y Concepto)


Fecha y hora de Impresión: 14/ene./2020 09:56 a. m.

Usr: ignaciog
Rep: rptEstadoPresupuestoEgresos_CP_CTO

Concepto	Egresos					
	Aprobado 1	Ampliaciones / (Reducciones) 2	Modificado 3=(1+2)	Devengado 4	Pagado 5	Subejercicio 6 = (3 - 4)
SERVICIOS PERSONALES	\$204,753,830.00	\$6,689,777.61	\$211,443,607.61	\$195,412,403.30	\$195,035,159.22	\$16,031,204.31
REMUNERACIONES AL PERSONAL DE CARÁCTER PERMANENTE	\$91,320,012.00	-\$2,283,008.57	\$89,037,003.43	\$88,204,203.91	\$88,204,203.91	\$832,799.52
REMUNERACION DE CARÁCTER EVENTUAL	\$24,287,400.00	\$4,057,866.55	\$28,345,266.55	\$22,095,891.43	\$22,095,891.43	\$6,249,375.12
REMUNERACIONES ADICIONALES Y ESPECIALES	\$57,942,280.00	-\$935,231.29	\$57,007,048.71	\$53,337,953.05	\$53,337,953.05	\$3,669,095.66
SEGURIDAD SOCIAL	\$26,391,915.00	\$2,357,426.81	\$28,749,341.81	\$24,229,636.92	\$23,852,352.84	\$4,519,704.89
OTRAS PRESTACIONES SOCIALES Y ECONÓMICAS	\$4,812,223.00	\$53,816.35	\$4,866,039.35	\$4,113,383.63	\$4,113,383.63	\$752,655.72
PREVISIONES	\$0.00	\$0.00	\$0.00	\$0.00	\$0.00	\$0.00
PAGO DE ESTÍMULOS A SERVIDORES PÚBLICOS	\$0.00	\$3,438,907.76	\$3,438,907.76	\$3,431,334.36	\$3,431,334.36	\$7,573.40
MATERIALES Y SUMINISTROS	\$734,546,119.00	\$11,984,248.32	\$746,530,367.32	\$736,635,609.97	\$543,561,414.64	\$9,894,757.35
MATERIALES DE ADMINISTRACIÓN, EMISIÓN DE DOCUMENTI	\$4,650,087.00	\$920,132.88	\$5,570,219.88	\$4,629,888.22	\$4,179,079.49	\$940,331.66
ALIMENTOS Y UTENSILIOS	\$715,799,026.00	\$10,974,278.04	\$726,773,304.04	\$720,534,933.76	\$528,286,802.17	\$6,238,370.28
MATERIAS PRIMAS Y MATERIALES DE PRODUCCIÓN Y COME	\$0.00	\$1,015.00	\$1,015.00	\$1,015.00	\$1,015.00	\$0.00
MATERIALES Y ARTÍCULOS DE CONSTRUCCIÓN Y DE REPAR	\$2,357,250.00	-\$1,428,512.93	\$928,737.07	\$748,370.78	\$746,374.78	\$180,366.29
PRODUCTOS QUÍMICOS, FARMACÉUTICOS Y DE LABORATOR	\$844,204.00	\$961,784.96	\$1,805,988.96	\$1,625,131.34	\$1,625,131.34	\$180,857.62
COMBUSTIBLES, LUBRICANTES Y ADITIVOS	\$6,599,330.00	\$202,411.26	\$6,801,741.26	\$6,229,010.01	\$6,000,397.05	\$572,731.25
VESTUARIO, BLANCOS, PRENDAS DE PROTECCIÓN Y ARTICI	\$0.00	\$1,079,126.68	\$1,079,126.68	\$995,389.05	\$575,761.05	\$493,737.63
MATERIALES Y SUMINISTROS PARA SEGURIDAD	\$0.00	\$0.00	\$0.00	\$0.00	\$0.00	\$0.00
HERRAMIENTAS, REFACCIONES Y ACCESORIOS MENORES	\$4,296,222.00	-\$725,987.57	\$3,570,234.43	\$2,281,871.81	\$2,146,853.76	\$1,288,362.62
SERVICIOS GENERALES	\$54,742,110.00	\$33,566,216.94	\$88,308,326.94	\$86,599,655.23	\$82,812,822.27	\$1,708,671.71
SERVICIOS BÁSICOS	\$8,933,712.00	\$1,216,593.58	\$10,150,305.58	\$9,660,481.60	\$9,147,056.38	\$489,823.98

Bajo protesta de decir verdad delcaramos que los estados financieros y notas, son razonablemente correctos y son responsabilidad del emisor.


 C. PAZ GRISELDA LEJICIA LÓPEZ JIMÉNEZ
 DIRECTORA ADMINISTRATIVA


 C. IGNACIO ALFONSO GUEVARA ORTEGA
 JEFE DEL DEPARTAMENTO DE RECURSOS FINANCIEROS


 C. DELFINA LEONOR VARGAS GALLEGOS
 DIRECTORA GENERAL

SISTEMA PARA EL DESARROLLO INTEGRAL DE LA FAMILIA DEL ESTADO DE PUEBLA ESTADO DE PUEBLA


Estado Analítico del Ejercicio Presupuesto de Egresos Clasificación por Objeto del Gasto (Capítulo y Concepto)


Fecha y hora de Impresión: 14/ene./2020 09:56 a. m.

Usr: ignaciog
Rep: rptEstadoPresupuesticEgresos_DP_CTO

Concepto	Egresos						Subejercicio 6 = (3 - 4)
	Aprobado 1	Ampliaciones / (Reducciones) 2	Modificado 3=(1+2)	Devengado 4	Pagado 5		
SERVICIOS DE ARRENDAMIENTO	\$7,152,753.00	\$4,446,817.27	\$11,599,570.27	\$11,592,170.27	\$11,468,516.74	\$17,400.00	
SERVICIOS PROFESIONALES, CIENTÍFICOS, TÉCNICOS Y OTI	\$19,512,469.00	\$9,309,370.16	\$28,821,839.16	\$28,811,042.93	\$26,788,841.70	\$10,796.23	
SERVICIOS FINANCIEROS, BANCARIOS Y COMERCIALES	\$1,166,256.00	\$645,367.85	\$1,811,623.85	\$1,811,623.85	\$1,810,591.91	\$0.00	
SERVICIOS DE INSTALACIÓN, REPARACIÓN, MANTENIMIENT	\$7,811,664.00	\$18,678,338.06	\$26,490,002.06	\$26,345,484.56	\$26,038,888.79	\$144,517.50	
SERVICIOS DE COMUNICACIÓN SOCIAL Y PUBLICIDAD	\$0.00	\$3,288.60	\$3,288.60	\$3,288.60	\$3,288.60	\$0.00	
SERVICIOS DE TRASLADO Y VIÁTICOS	\$1,474,836.00	\$255,402.90	\$1,730,238.90	\$1,730,238.90	\$1,684,636.88	\$0.00	
SERVICIOS OFICIALES	\$3,299,840.00	-\$1,343,722.13	\$1,956,117.87	\$1,956,117.87	\$1,882,537.87	\$0.00	
OTROS SERVICIOS GENERALES	\$5,390,580.00	\$354,760.65	\$5,745,340.65	\$4,699,206.65	\$3,988,483.40	\$1,646,134.00	
TRANSFERENCIAS, ASIGNACIONES, SUBSIDIOS Y OT	\$54,969,459.00	\$53,166,445.67	\$108,135,904.67	\$79,291,315.77	\$72,487,320.53	\$28,844,588.90	
TRANSFERENCIAS INTERNAS Y ASIGNACIONES AL SECTOR I	\$0.00	\$10,108,435.46	\$10,108,435.46	\$7,516,495.56	\$7,516,495.56	\$2,591,939.90	
TRANSFERENCIAS AL RESTO DEL SECTOR PÚBLICO	\$0.00	\$0.00	\$0.00	\$0.00	\$0.00	\$0.00	
SUBSIDIOS Y SUBVENCIONES	\$0.00	\$0.00	\$0.00	\$0.00	\$0.00	\$0.00	
AYUDAS SOCIALES	\$54,969,459.00	\$43,058,010.21	\$98,027,469.21	\$71,774,820.21	\$64,970,824.97	\$26,252,649.00	
PENSIONES Y JUBILACIONES	\$0.00	\$0.00	\$0.00	\$0.00	\$0.00	\$0.00	
TRANSFERENCIAS A FIDEICOMISOS, MANDATOS Y OTROS AI	\$0.00	\$0.00	\$0.00	\$0.00	\$0.00	\$0.00	
TRANSFERENCIAS A LA SEGURIDAD SOCIAL	\$0.00	\$0.00	\$0.00	\$0.00	\$0.00	\$0.00	
DONATIVOS	\$0.00	\$0.00	\$0.00	\$0.00	\$0.00	\$0.00	
TRANSFERENCIAS AL EXTERIOR	\$0.00	\$0.00	\$0.00	\$0.00	\$0.00	\$0.00	
BIENES MUEBLES, INMUEBLES E INTANGIBLES	\$0.00	\$18,523,857.25	\$18,523,857.25	\$18,523,857.25	\$9,164,977.25	\$0.00	
MOBILIARIO Y EQUIPO DE ADMINISTRACIÓN	\$0.00	\$409,282.81	\$409,282.81	\$409,282.81	\$409,282.81	\$0.00	

Bajo protesta de decir verdad delcaramos que los estados financieros y notas, son razonablemente correctos y son responsabilidad del emisor.


 C. PAZ GRISELDA LETICIA LÓPEZ JIMÉNEZ
 DIRECTORA ADMINISTRATIVA


 C. IGNACIO ALFONSO GUEVARA ORTEGA
 JEFE DEL DEPARTAMENTO DE RECURSOS FINANCIEROS


 C. DELFINA LEONOR VARGAS GALLEGOS
 DIRECTORA GENERAL

SISTEMA PARA EL DESARROLLO INTEGRAL DE LA FAMILIA DEL ESTADO DE PUEBLA

ESTADO DE PUEBLA Estado Analítico del Ejercicio Presupuesto de Egresos Clasificación por Objeto del Gasto (Capítulo y Concepto)

Fecha y hora de Impresión: 14/ene./2020 09:56 a. m.

Usr: ignaciog
Rep: rptEstadoPresupuestoEgresos_CP_CTO

Concepto	Egresos					Subejercicio 6 = (3 - 4)
	1 Aprobado	2 Ampliaciones / (Reducciones)	3=(1+2) Modificado	4 Devengado	5 Pagado	
MOBILIARIO Y EQUIPO EDUCACIONAL Y RECREATIVO	\$0.00	\$64,470.48	\$64,470.48	\$64,470.48	\$64,470.48	\$0.00
EQUIPO E INSTRUMENTAL MÉDICO Y DE LABORATORIO	\$0.00	\$366,996.27	\$366,996.27	\$366,996.27	\$366,996.27	\$0.00
VEHÍCULOS Y EQUIPO DE TRANSPORTE	\$0.00	\$17,521,800.00	\$17,521,800.00	\$17,521,800.00	\$8,299,800.00	\$0.00
EQUIPO DE DEFENSA Y SEGURIDAD	\$0.00	\$0.00	\$0.00	\$0.00	\$0.00	\$0.00
MAQUINARIA, OTROS EQUIPOS Y HERRAMIENTAS	\$0.00	\$24,427.69	\$24,427.69	\$24,427.69	\$24,427.69	\$0.00
ACTIVOS BIOLÓGICOS	\$0.00	\$0.00	\$0.00	\$0.00	\$0.00	\$0.00
BIENES INMUEBLES	\$0.00	\$0.00	\$0.00	\$0.00	\$0.00	\$0.00
ACTIVOS INTANGIBLES	\$0.00	\$136,880.00	\$136,880.00	\$136,880.00	\$0.00	\$0.00
INVERSIÓN PÚBLICA	\$0.00	\$0.00	\$0.00	\$0.00	\$0.00	\$0.00
OBRA PÚBLICA EN BIENES DE DOMINIO PÚBLICO	\$0.00	\$0.00	\$0.00	\$0.00	\$0.00	\$0.00
OBRA PÚBLICA EN BIENES PROPIOS	\$0.00	\$0.00	\$0.00	\$0.00	\$0.00	\$0.00
PROYECTOS PRODUCTIVOS Y ACCIONES DE FOMENTO	\$0.00	\$0.00	\$0.00	\$0.00	\$0.00	\$0.00
INVERSIONES FINANCIERAS Y OTRAS PROVISIONES	\$0.00	\$0.00	\$0.00	\$0.00	\$0.00	\$0.00
INVERSIONES PARA EL FOMENTO DE ACTIVIDADES PRODUCTIVAS	\$0.00	\$0.00	\$0.00	\$0.00	\$0.00	\$0.00
ACCIONES Y PARTICIPACIONES DE CAPITAL	\$0.00	\$0.00	\$0.00	\$0.00	\$0.00	\$0.00
COMPRA DE TÍTULOS Y VALORES	\$0.00	\$0.00	\$0.00	\$0.00	\$0.00	\$0.00
CONCESIÓN DE PRÉSTAMOS	\$0.00	\$0.00	\$0.00	\$0.00	\$0.00	\$0.00
INVERSIONES EN FIDEICOMISOS, MANDATOS Y OTROS ANALÓGICOS	\$0.00	\$0.00	\$0.00	\$0.00	\$0.00	\$0.00
OTRAS INVERSIONES FINANCIERAS	\$0.00	\$0.00	\$0.00	\$0.00	\$0.00	\$0.00
PROVISIONES PARA CONTINGENCIAS Y OTRAS EROGACIONES	\$0.00	\$0.00	\$0.00	\$0.00	\$0.00	\$0.00


Bajo protesta de decir verdad delaramos que los estados financieros y notas, son razonablemente correctos y son responsabilidad del emisor.



C. DEEPNA LEONOR VARGAS GALLEGOS
DIRECTORA GENERAL



C. PAZ GRISELDA LETICIA LOPEZ JIMENEZ
DIRECTORA ADMINISTRATIVA



C. IGNACIO ALFONSO GUEVARA ORTEGA
JEFE DEL DEPARTAMENTO DE RECURSOS FINANCIEROS

SISTEMA PARA EL DESARROLLO INTEGRAL DE LA FAMILIA DEL ESTADO DE PUEBLA
ESTADO DE PUEBLA

Estado Analítico del Ejercicio Presupuesto de Egresos
Clasificación por Objeto del Gasto (Capítulo y Concepto)

Fecha y hora de impresión: 14/ene./2020 09:56 a. m.

Usr: ignaciog
 Rep: rptEstadoPresupuestoEgresos_CP_CTO

Del 01/ene./2019 Al 31/dic./2019

Concepto	Egresos					Subejercicio 6 = (3 - 4)
	Aprobado 1	Ampliaciones / (Reducciones) 2	Modificado 3=(1+2)	Devengado 4	Pagado 5	
PARTICIPACIONES Y APORTACIONES	\$0.00	\$0.00	\$0.00	\$0.00	\$0.00	\$0.00
PARTICIPACIONES	\$0.00	\$0.00	\$0.00	\$0.00	\$0.00	\$0.00
APORTACIONES	\$0.00	\$0.00	\$0.00	\$0.00	\$0.00	\$0.00
CONVENIOS	\$0.00	\$0.00	\$0.00	\$0.00	\$0.00	\$0.00
DEUDA PÚBLICA	\$0.00	\$0.00	\$0.00	\$0.00	\$0.00	\$0.00
AMORTIZACIÓN DE LA DEUDA PÚBLICA	\$0.00	\$0.00	\$0.00	\$0.00	\$0.00	\$0.00
INTERESES DE LA DEUDA PÚBLICA	\$0.00	\$0.00	\$0.00	\$0.00	\$0.00	\$0.00
COMISIONES DE LA DEUDA PÚBLICA	\$0.00	\$0.00	\$0.00	\$0.00	\$0.00	\$0.00
GASTOS DE LA DEUDA PÚBLICA	\$0.00	\$0.00	\$0.00	\$0.00	\$0.00	\$0.00
COSTOS POR COBERTURAS	\$0.00	\$0.00	\$0.00	\$0.00	\$0.00	\$0.00
APOYOS FINANCIEROS	\$0.00	\$0.00	\$0.00	\$0.00	\$0.00	\$0.00
ADEUDOS DE EJERCICIOS FISCALES ANTERIORES (ADEFAS)	\$0.00	\$0.00	\$0.00	\$0.00	\$0.00	\$0.00
Total del Gasto	\$1,049,011,518.00	\$123,930,545.79	\$1,172,942,063.79	\$1,116,462,841.52	\$903,061,693.91	\$56,479,222.27


Bajo protesta de decir verdad delcaramos que los estados financieros y notas, son razonablemente correctos y son responsabilidad del emisor.



C. PAZ GRISELDA LETICIA LOPEZ JIMENEZ
 DIRECTORA ADMINISTRATIVA



C. DIGNA LEONOR VARGAS GALLEGOS
 DIRECTORA GENERAL



C. IGNACIO ALFONSO GUEVARA ORTEGA
 JEFE DEL DEPARTAMENTO DE RECURSOS FINANCIEROS

SISTEMA PARA EL DESARROLLO INTEGRAL DE LA FAMILIA DEL ESTADO DE PUEBLA ESTADO DE PUEBLA

Estado Analítico del Ejercicio Presupuesto de Egresos Clasificación Funcional (Finalidad y Función)

Ustr: ignaciog
Rep rpt:EstadoPresupuestoEgresos_FN3


Fecha y hora de Impresión: 14/ene./2020 09:58 a. m.

Concepto	Egresos					
	1 Aprobado	2 Ampliaciones / (Reducciones)	3=(1+2) Modificado	4 Devengado	5 Pagado	6 = (3 - 4) Subejercicio
GOBIERNO	\$0.00	\$0.00	\$0.00	\$0.00	\$0.00	\$0.00
LEGISLACIÓN	\$0.00	\$0.00	\$0.00	\$0.00	\$0.00	\$0.00
JUSTICIA	\$0.00	\$0.00	\$0.00	\$0.00	\$0.00	\$0.00
COORDINACIÓN DE LA POLÍTICA DE GOBIERNO	\$0.00	\$0.00	\$0.00	\$0.00	\$0.00	\$0.00
RELACIONES EXTERIORES	\$0.00	\$0.00	\$0.00	\$0.00	\$0.00	\$0.00
ASUNTOS FINANCIEROS Y HACENDARIOS	\$0.00	\$0.00	\$0.00	\$0.00	\$0.00	\$0.00
SEGURIDAD NACIONAL	\$0.00	\$0.00	\$0.00	\$0.00	\$0.00	\$0.00
ASUNTOS DE ORDEN PÚBLICO Y DE SEGURIDAD INTERIOR	\$0.00	\$0.00	\$0.00	\$0.00	\$0.00	\$0.00
OTROS SERVICIOS GENERALES	\$0.00	\$0.00	\$0.00	\$0.00	\$0.00	\$0.00
DESARROLLO SOCIAL	\$1,049,011,518.00	\$123,930,545.79	\$1,172,942,063.79	\$1,116,462,841.52	\$903,061,693.91	\$56,479,222.27
PROTECCIÓN AMBIENTAL	\$0.00	\$0.00	\$0.00	\$0.00	\$0.00	\$0.00
VIVIENDA Y SERVICIOS A LA COMUNIDAD	\$0.00	\$0.00	\$0.00	\$0.00	\$0.00	\$0.00
SALUD	\$0.00	\$0.00	\$0.00	\$0.00	\$0.00	\$0.00
RECREACIÓN, CULTURA Y OTRAS MANIFESTACIONES SOCIALES	\$0.00	\$0.00	\$0.00	\$0.00	\$0.00	\$0.00
EDUCACIÓN	\$0.00	\$0.00	\$0.00	\$0.00	\$0.00	\$0.00
PROTECCIÓN SOCIAL	\$1,049,011,518.00	\$123,930,545.79	\$1,172,942,063.79	\$1,116,462,841.52	\$903,061,693.91	\$56,479,222.27
OTROS ASUNTOS SOCIALES	\$0.00	\$0.00	\$0.00	\$0.00	\$0.00	\$0.00
DESARROLLO ECONÓMICO	\$0.00	\$0.00	\$0.00	\$0.00	\$0.00	\$0.00
ASUNTOS ECONÓMICOS, COMERCIALES Y LABORALES EN GENERAL	\$0.00	\$0.00	\$0.00	\$0.00	\$0.00	\$0.00
AGROPECUARIA, SILVICULTURA, PESCA Y CAZA	\$0.00	\$0.00	\$0.00	\$0.00	\$0.00	\$0.00
COMBUSTIBLES Y ENERGÍA	\$0.00	\$0.00	\$0.00	\$0.00	\$0.00	\$0.00

Bajo protesta de decir verdad delcaramos que los estados financieros y notas, son razonablemente correctos y son responsabilidad del emisor.

C. PAZ GRISELDA LETICIA LOPEZ JIMENEZ
DIRECTORA ADMINISTRATIVA


C. DELFINA LEONOR VARGAS GALLEGOS
DIRECTORA GENERAL


C. IGNACIO ALFONSO GUEVARA ORTEGA
JEFE DEL DEPARTAMENTO DE RECURSOS FINANCIEROS

SISTEMA PARA EL DESARROLLO INTEGRAL DE LA FAMILIA DEL ESTADO DE PUEBLA ESTADO DE PUEBLA


Estado Analítico del Ejercicio Presupuesto de Egresos Clasificación Funcional (Finalidad y Función)


Usr: ignacio
Rep: rptEstadoPresupuestoEgresos_FN3


Fecha y hora de impresión: 14/ene./2020 09:58 a. m.

Concepto	Egresos					Subejercicio 6 = (3 - 4)
	Aprobado 1	Ampliaciones / (Reducciones) 2	Modificado 3=(1+2)	Devengado 4	Pagado 5	
MINERÍA, MANUFACTURAS Y CONSTRUCCIÓN	\$0.00	\$0.00	\$0.00	\$0.00	\$0.00	\$0.00
TRANSPORTE	\$0.00	\$0.00	\$0.00	\$0.00	\$0.00	\$0.00
COMUNICACIONES	\$0.00	\$0.00	\$0.00	\$0.00	\$0.00	\$0.00
TURISMO	\$0.00	\$0.00	\$0.00	\$0.00	\$0.00	\$0.00
CIENCIA, TECNOLOGÍA E INNOVACIÓN	\$0.00	\$0.00	\$0.00	\$0.00	\$0.00	\$0.00
OTRAS INDUSTRIAS Y OTROS ASUNTOS ECONÓMICOS	\$0.00	\$0.00	\$0.00	\$0.00	\$0.00	\$0.00
OTRAS NO CLASIFICADAS EN FUNCIONES ANTERIORES	\$0.00	\$0.00	\$0.00	\$0.00	\$0.00	\$0.00
TRANSACCIONES DE LA DEUDA PÚBLICA / COSTO FINANCIERO C	\$0.00	\$0.00	\$0.00	\$0.00	\$0.00	\$0.00
TRANSFERENCIAS, PARTICIPACIONES Y APORTACIONES ENTRE	\$0.00	\$0.00	\$0.00	\$0.00	\$0.00	\$0.00
SANEAMIENTO DEL SISTEMA FINANCIERO	\$0.00	\$0.00	\$0.00	\$0.00	\$0.00	\$0.00
ADEUDOS DE EJERCICIOS FISCALES ANTERIORES	\$0.00	\$0.00	\$0.00	\$0.00	\$0.00	\$0.00
Gasto	\$1,049,011,518.00	\$123,930,545.79	\$1,172,942,063.79	\$1,116,462,841.52	\$903,061,693.91	\$56,479,222.27

Bajo protesta de decir verdad delcaramos que los estados financieros y notas, son razonablemente correctos y son responsabilidad del emisor.


 C. PAZ GRISEIDA LETICIA LOPEZ JIMENEZ
 DIRECTORA ADMINISTRATIVA


 C. DELFINA LEONOR VARGAS GALLEGOS
 DIRECTORA GENERAL


 C. IGNACIO ALFONSO BUEVARA ORTEGA
 JEFE DEL DEPARTAMENTO DE RECURSOS FINANCIEROS



**SISTEMA PARA EL DESARROLLO INTEGRAL DE LA FAMILIA DEL
ESTADO DE PUEBLA
Endeudamiento Neto**

Usu: ignaciog
Rep: rptEndeudamientoNeto

Del 01/ene./2019 Al 31/dic./2019

Fecha y hora de Impresión | 14/ene./2020
10.01 a. m.

Identificación de Crédito o Instrumento	Contratación/Colocación	Amortización	Endeudamiento Neto
	A	B	C=A-B
Créditos Bancarios			
Total Créditos Bancarios	\$0.00	\$0.00	\$0.00
Otros Instrumentos de Deuda			
Total Otros Instrumentos de Deuda	\$0.00	\$0.00	\$0.00
Total	\$0.00	\$0.00	\$0.00

Bajo protesta de decir verdad delcaramos que los estados financieros y notas, son razonablemente correctos y son responsabilidad del emisor.

C. PAZ GRISELDA LETICIA LOPEZ JIMENEZ

DIRECTORA ADMINISTRATIVA

C. IGNACIO ALFONSO GUEVARA ORTEGA

JEFE DEL DEPARTAMENTO DE RECURSOS FINANCIEROS

C. DELFINA LEONOR VARGAS GALLEGOS

DIRECTORA GENERAL



**SISTEMA PARA EL DESARROLLO INTEGRAL DE LA FAMILIA DEL
ESTADO DE PUEBLA
Intereses de la Deuda**

Del 01/ene./2019 Al 31/dic./2019

Usu: ignaciog
Rep: rptInteresesdeLaDeuda

Fecha y hora de Impresión | 14/ene./2020
10:07 a. m.

Identificación de Crédito o Instrumento	Devengado	Pagado
Créditos Bancarios		
Total de Intereses de Créditos Bancarios	\$0.00	\$0.00
Otros Instrumentos de Deuda		
Total de Intereses de Otros Instrumentos de Deuda	\$0.00	\$0.00

Bajo protesta de decir verdad delcaramos que los estados financieros y notas, son razonablemente correctos y son responsabilidad del emisor.

C. PAZ GRISELDA LETICIA LÓPEZ JIMÉNEZ

DIRECTORA ADMINISTRATIVA

C. DELFINA LEONOR VARGAS GALLEGOS

DIRECTORA GENERAL

C. IGNACIO ALFONSO GUEVARA ORTEGA

JEFE DEL DEPARTAMENTO DE RECURSOS FINANCIEROS

SISTEMA PARA EL DESARROLLO INTEGRAL DE LA FAMILIA DEL ESTADO DE PUEBLA

ESTADO DE PUEBLA Gasto por Categoría Programática Del 01/ene./2019 Al 31/dic./2019

Fecha y hora de Impresión | 14/ene./2020 10:06 a. m.

Usr ignacioq
Rep rptEstadoPresupuestoEgresos_PC

Concepto	Egresos					
	Aprobado 1	Ampliaciones / (Reducciones) 2	Modificado 3=(1+2)	Devengado 4	Pagado 5	Subejercicio 6 = (3 - 4)
Programas						
Subsidios: Sector Social y Privado o Entidades Federales						
Sujetos a Reglas de Operación	\$0.00	\$4.44	\$4.44	\$0.00	\$0.00	\$4.44
Otros Subsidios	\$0.00	\$0.00	\$0.00	\$0.00	\$0.00	\$0.00
Subsidios: Sector Social y Privado o Entidades Federativa	\$0.00	\$4.44	\$4.44	\$0.00	\$0.00	\$4.44
Desempeño de las Funciones						
Prestación de Servicios Públicos	\$319,909,780.00	\$121,355,951.56	\$441,265,731.56	\$393,000,971.42	\$371,913,297.31	\$48,264,760.14
Provisión de Bienes Públicos	\$0.00	\$0.00	\$0.00	\$0.00	\$0.00	\$0.00
Planeación, seguimiento y evaluación de políticas públicas	\$0.00	\$0.00	\$0.00	\$0.00	\$0.00	\$0.00
Promoción y fomento	\$0.00	\$0.00	\$0.00	\$0.00	\$0.00	\$0.00
Regulación y supervisión	\$0.00	\$0.00	\$0.00	\$0.00	\$0.00	\$0.00
Funciones de las Fuerzas Armadas (Únicamente Gobierno F	\$0.00	\$0.00	\$0.00	\$0.00	\$0.00	\$0.00
Específicos	\$0.00	\$0.00	\$0.00	\$0.00	\$0.00	\$0.00
Proyectos de Inversión	\$0.00	\$0.00	\$0.00	\$0.00	\$0.00	\$0.00
Desempeño de las Funciones	\$319,909,780.00	\$121,355,951.56	\$441,265,731.56	\$393,000,971.42	\$371,913,297.31	\$48,264,760.14
Administrativos y de Apoyo						
Apoyo al proceso presupuestario y para mejorar la eficiencia	\$0.00	\$0.00	\$0.00	\$0.00	\$0.00	\$0.00
Apoyo a la función pública y al mejoramiento de la gestión	\$0.00	\$0.00	\$0.00	\$0.00	\$0.00	\$0.00
Operaciones ajenas	\$0.00	\$0.00	\$0.00	\$0.00	\$0.00	\$0.00
Administrativos y de Apoyo	\$0.00	\$0.00	\$0.00	\$0.00	\$0.00	\$0.00
Compromisos						
Obligaciones de cumplimiento de resolución jurisdiccional	\$0.00	\$0.00	\$0.00	\$0.00	\$0.00	\$0.00
Desastres Naturales	\$0.00	\$0.00	\$0.00	\$0.00	\$0.00	\$0.00
Compromisos	\$0.00	\$0.00	\$0.00	\$0.00	\$0.00	\$0.00
Obligaciones						
Pensiones y jubilaciones	\$0.00	\$0.00	\$0.00	\$0.00	\$0.00	\$0.00
Aportaciones a la seguridad social	\$0.00	\$0.00	\$0.00	\$0.00	\$0.00	\$0.00
Aportaciones a fondos de estabilización	\$0.00	\$0.00	\$0.00	\$0.00	\$0.00	\$0.00
Aportaciones a fondos de inversión y reestructura de pensior	\$0.00	\$0.00	\$0.00	\$0.00	\$0.00	\$0.00
Obligaciones	\$0.00	\$0.00	\$0.00	\$0.00	\$0.00	\$0.00
Programas de Gasto Federalizado						
Gasto Federalizado	\$729,101,738.00	\$2,574,589.79	\$731,676,327.79	\$723,461,870.10	\$531,148,396.60	\$6,214,457.69

SISTEMA PARA EL DESARROLLO INTEGRAL DE LA FAMILIA DEL ESTADO DE PUEBLA
ESTADO DE PUEBLA

Gasto por Categoría Programática
 Del 01/ene./2019 Al 31/dic./2019

Fecha y hora de Impresión 14/ene./2020 10:08 a. m.

Usr: ignacioj
 Rep: rptEstadoPresupuestoEgresos_PC

Concepto	Egresos					
	Aprobado 1	Ampliaciones / (Reducciones) 2	Modificado 3=(1+2)	Devengado 4	Pagado 5	Subejercicio 6 = (3 - 4)
Programas						
Programas de Gasto Federalizado	\$729,101,738.00	\$2,574,589.79	\$731,676,327.79	\$723,461,870.10	\$531,148,396.60	\$8,214,467.69
Participaciones a entidades federativas y municipios						
Participaciones a entidades federativas y municipios	\$0.00	\$0.00	\$0.00	\$0.00	\$0.00	\$0.00
Participaciones a entidades federativas y municipios	\$0.00	\$0.00	\$0.00	\$0.00	\$0.00	\$0.00
Costo financiero, deuda o apoyos a deudores y ahorradores						
Costo financiero, deuda o apoyos a deudores y ahorradores	\$0.00	\$0.00	\$0.00	\$0.00	\$0.00	\$0.00
Costo financiero, deuda o apoyos a deudores y ahorradores	\$0.00	\$0.00	\$0.00	\$0.00	\$0.00	\$0.00
Adeudos de ejercicios fiscales anteriores						
Adeudos de ejercicios fiscales anteriores	\$0.00	\$0.00	\$0.00	\$0.00	\$0.00	\$0.00
Adeudos de ejercicios fiscales anteriores	\$0.00	\$0.00	\$0.00	\$0.00	\$0.00	\$0.00

Total del Gasto ~~\$1,049,011,518.00~~ \$123,930,545.79 \$1,172,942,083.79 \$1,116,462,841.52 \$903,061,693.91

Bajo protesta de decir verdad delcaramos que los estados financieros y notas, son razonablemente correctos y son responsabilidad del emisor.

C. PAZ GRISELDA LETICIA LOPEZ JIMENEZ

DIRECTORA ADMINISTRATIVA

C. DELFINA LEONAR VARGAS GALLEGOS

DIRECTORA GENERAL

C. IGNACIO ALFONSO GUEVARA ORTEGA

JEFE DEL DEPARTAMENTO DE RECURSOS FINANCIEROS



SISTEMA PARA EL DESARROLLO INTEGRAL DE LA FAMILIA DEL ESTADO DE PUEBLA

Indicadores de Postura Fiscal del 01/ene./2019 al 31/dic./2019

Usr: ignaciog
Rep: rptIndicadoresPosturaFiscal

Fecha y hora de Impresión: 14/ene./2020 10:10 a. m.

Concepto	Estimado	Devengado	Pagado
I. Ingresos Presupuestarios (I=1+2)	\$1,049,011,518.00	\$1,138,893,469.31	\$1,138,558,464.31
1. Ingresos del Gobierno de la Entidad Federativa	\$0.00	\$0.00	\$0.00
2. Ingresos del Sector Paraestatal	\$1,049,011,518.00	\$1,138,893,469.31	\$1,138,558,464.31
II. Egresos Presupuestarios (II=3+4)	\$1,049,011,518.00	\$1,116,462,841.52	\$903,061,693.91
3. Egresos del Gobierno de la Entidad Federativa	\$0.00	\$0.00	\$0.00
4. Egresos del Sector Paraestatal	\$1,049,011,518.00	\$1,116,462,841.52	\$903,061,693.91
III. Balance Presupuestario (Superávit o Déficit) (III = I - II)	\$0.00	\$22,430,627.79	\$235,496,770.40

Concepto	Estimado	Devengado	Pagado
III. Balance Presupuestario (Superávit o Déficit)	\$0.00	\$22,430,627.79	\$235,496,770.40
IV. Intereses, Comisiones y Gastos de la Deuda	\$0.00	\$0.00	\$0.00
V. Balance Primario (Superávit o Déficit) (V= III - IV)	\$0.00	\$22,430,627.79	\$235,496,770.40

Concepto	Estimado	Devengado	Pagado
A. Financiamiento	\$0.00	\$0.00	\$0.00
B. Amortización de la deuda	\$0.00	\$0.00	\$0.00
C. Endeudamiento ó desendeudamiento (C = A - B)	\$0.00	\$0.00	\$0.00

Bajo protesta de decir verdad declaramos que los estados financieros y notas, son razonablemente correctos y son responsabilidad del emisor.

C. PAZ GRISELDA LETICIA LOPEZ JIMENEZ
DIRECTORA ADMINISTRATIVA

C. DELFINA LEONOR VARGAS GALLEGOS
DIRECTORA GENERAL

C. IGNACIO ALFONSO GUEVARA ORTEGA
JEFE DEL DEPARTAMENTO DE RECURSOS
FINANCIEROS



Sistema para el Desarrollo Integral de la Familia del Estado de Puebla
Auxiliar Sujeto a Inventario de Bienes Arqueológicos, Artísticos e Históricos
Al 31 de Diciembre 2019

0	Código del Bien	Referencia de la Declaratoria	Tipo de Bien	Clasificación	Descripción
ago-14	1.10001	No. 211140011304	Histórico	Bien Inmueble	Edificio Denominado San Juan de Dios
		Oficio No. 401-A-311(724-7)-01-2014			

