




Concepto	Egresos					
	Aprobado 1	Ampliaciones / (Reducciones) 2	Modificado 3=(1+2)	Devengado 4	Pagado 5	Subejercicio 6 = (3 - 4)
SERVICIOS PERSONALES	\$189,956,027.56	\$1,671,920.95	\$191,527,948.51	\$122,535,583.70	\$121,520,511.97	\$68,992,364.81
REMUNERACIONES AL PERSONAL DE CARÁCTER PERMANENTE	\$87,385,707.34	-\$687,410.13	\$86,698,297.21	\$61,116,031.92	\$61,116,031.92	\$25,582,265.29
REMUNERACION DE CARÁCTER EVENTUAL	\$22,694,031.31	\$0.00	\$22,694,031.31	\$13,736,844.76	\$13,736,844.76	\$8,957,186.55
REMUNERACIONES ADICIONALES Y ESPECIALES	\$50,558,834.30	-\$854,799.43	\$49,694,034.87	\$26,274,050.30	\$26,274,050.30	\$23,419,984.57
SEGURIDAD SOCIAL	\$24,790,410.61	\$241,405.54	\$25,031,816.15	\$16,859,035.75	\$15,843,964.02	\$8,172,780.40
OTRAS PRESTACIONES SOCIALES Y ECONÓMICAS	\$4,427,044.00	\$2,982,724.97	\$7,409,768.97	\$4,549,620.97	\$4,549,620.97	\$2,860,148.00
PREVISIONES	\$0.00	\$0.00	\$0.00	\$0.00	\$0.00	\$0.00
PAGO DE ESTÍMULOS A SERVIDORES PÚBLICOS	\$0.00	\$0.00	\$0.00	\$0.00	\$0.00	\$0.00
MATERIALES Y SUMINISTROS	\$626,238,877.52	\$4,718,417.78	\$630,957,295.30	\$341,795,810.57	\$334,243,670.57	\$289,158,484.73
MATERIALES DE ADMINISTRACIÓN, EMISIÓN DE DOCUMENTOS	\$4,351,545.64	-\$124,076.11	\$4,227,469.53	\$2,936,866.55	\$2,895,265.29	\$1,290,602.98
ALIMENTOS Y UTENSILIOS	\$610,095,048.62	\$5,333,135.47	\$615,428,184.09	\$331,218,201.64	\$323,962,887.18	\$284,209,982.45
MATERIAS PRIMAS Y MATERIALES DE PRODUCCIÓN Y COMESTIBLES	\$0.00	\$0.00	\$0.00	\$0.00	\$0.00	\$0.00
MATERIALES Y ARTÍCULOS DE CONSTRUCCIÓN Y DE REPARACIÓN	\$577,200.00	\$193,950.88	\$771,150.88	\$639,700.55	\$638,617.70	\$131,450.33
PRODUCTOS QUÍMICOS, FARMACÉUTICOS Y DE LABORATORIO	\$2,017,102.26	-\$1,116,784.19	\$900,318.07	\$702,042.15	\$611,012.96	\$198,275.92
COMBUSTIBLES, LUBRICANTES Y ADITIVOS	\$6,844,381.00	-\$281,004.07	\$6,563,376.93	\$3,957,538.30	\$3,856,464.14	\$2,605,838.63
VESTUARIO, BLANCOS, PRENDAS DE PROTECCIÓN Y ARTÍCULOS	\$264,600.00	\$307,484.00	\$572,084.00	\$323,247.59	\$309,126.91	\$248,836.41
MATERIALES Y SUMINISTROS PARA SEGURIDAD	\$0.00	\$0.00	\$0.00	\$0.00	\$0.00	\$0.00
HERRAMIENTAS, REFACCIONES Y ACCESORIOS MENORES	\$2,089,000.00	\$405,711.80	\$2,494,711.80	\$2,021,213.79	\$1,970,296.39	\$473,498.01
SERVICIOS GENERALES	\$51,872,373.83	\$8,458,785.75	\$60,331,159.58	\$34,135,837.18	\$32,431,297.63	\$26,195,322.40
SERVICIOS BÁSICOS	\$8,907,732.00	\$2,938,566.61	\$11,846,298.61	\$4,947,057.36	\$4,907,109.47	\$6,899,241.25
SERVICIOS DE ARRENDAMIENTO	\$3,880,000.00	-\$614,010.23	\$3,265,989.77	\$2,856,388.59	\$2,790,790.59	\$409,601.18
SERVICIOS PROFESIONALES, CIENTÍFICOS, TÉCNICOS Y OTROS	\$16,207,001.13	\$959,800.05	\$17,166,801.18	\$9,616,893.03	\$8,621,540.05	\$7,549,908.15
SERVICIOS FINANCIEROS, BANCARIOS Y COMERCIALES	\$3,465,093.00	\$16,945.95	\$3,482,038.95	\$2,312,397.28	\$2,312,397.28	\$1,169,641.67


 C.P. JUAN JOSE BONILLA MUÑOZ
 JEFE DEL DEPTO. DE RECURSOS FINANCIEROS


 LIC. PABLO CAMPOS RAMIREZ
 DIRECTOR ADMINISTRATIVO


 Dra. MARGARITA DE JESUS AGUIRRE BARBOSA
 DIRECTORA GENERAL

Concepto	Egresos					Subejercicio 6 = (3 - 4)
	Aprobado 1	Ampliaciones / (Reducciones) 2	Modificado 3=(1+2)	Devengado 4	Pagado 5	
SERVICIOS DE INSTALACIÓN, REPARACIÓN, MANTENIMIENTO	\$6,715,646.12	\$1,157,391.10	\$7,873,037.22	\$5,036,775.78	\$4,875,068.02	\$2,836,261.44
SERVICIOS DE COMUNICACIÓN SOCIAL Y PUBLICIDAD	\$24,000.00	-\$21,751.95	\$2,248.05	\$0.00	\$0.00	\$2,248.05
SERVICIOS DE TRASLADO Y VIÁTICOS	\$1,347,400.00	\$110,883.63	\$1,458,283.63	\$963,236.36	\$963,236.36	\$495,047.27
SERVICIOS OFICIALES	\$1,280,000.00	\$3,963,316.66	\$5,243,316.66	\$4,880,309.29	\$4,872,784.37	\$363,007.37
OTROS SERVICIOS GENERALES	\$10,045,501.58	-\$52,356.07	\$9,993,145.51	\$3,522,779.49	\$3,088,351.49	\$6,470,366.02
TRANSFERENCIAS, ASIGNACIONES, SUBSIDIOS Y O	\$51,675,939.09	\$50,784,805.85	\$102,460,744.94	\$38,194,189.42	\$37,672,100.60	\$64,266,555.52
TRANSFERENCIAS INTERNAS Y ASIGNACIONES AL SECTOR F	\$0.00	\$2,327,583.06	\$2,327,583.06	\$1,829,155.99	\$1,829,155.99	\$498,427.07
TRANSFERENCIAS AL RESTO DEL SECTOR PÚBLICO	\$0.00	\$0.00	\$0.00	\$0.00	\$0.00	\$0.00
SUBSIDIOS Y SUBVENCIONES	\$0.00	\$0.00	\$0.00	\$0.00	\$0.00	\$0.00
AYUDAS SOCIALES	\$51,675,939.09	\$48,457,222.79	\$100,133,161.88	\$36,365,033.43	\$35,842,944.61	\$63,768,128.45
PENSIONES Y JUBILACIONES	\$0.00	\$0.00	\$0.00	\$0.00	\$0.00	\$0.00
TRANSFERENCIAS A FIDEICOMISOS, MANDATOS Y OTROS AI	\$0.00	\$0.00	\$0.00	\$0.00	\$0.00	\$0.00
TRANSFERENCIAS A LA SEGURIDAD SOCIAL	\$0.00	\$0.00	\$0.00	\$0.00	\$0.00	\$0.00
DONATIVOS	\$0.00	\$0.00	\$0.00	\$0.00	\$0.00	\$0.00
TRANSFERENCIAS AL EXTERIOR	\$0.00	\$0.00	\$0.00	\$0.00	\$0.00	\$0.00
BIENES MUEBLES, INMUEBLES E INTANGIBLES	\$3,301,373.00	\$40,982,524.84	\$44,283,897.84	\$852,257.87	\$829,102.53	\$43,431,639.97
MOBILIARIO Y EQUIPO DE ADMINISTRACIÓN	\$1,050,000.00	\$1,520,068.60	\$2,570,068.60	\$325,440.16	\$314,930.56	\$2,244,628.44
MOBILIARIO Y EQUIPO EDUCACIONAL Y RECREATIVO	\$365,000.00	-\$154,995.94	\$210,004.06	\$184,300.70	\$174,714.56	\$25,703.36
EQUIPO E INSTRUMENTAL MÉDICO Y DE LABORATORIO	\$550,000.00	-\$323,131.54	\$226,868.46	\$201,812.46	\$192,752.86	\$25,056.00
VEHÍCULOS Y EQUIPO DE TRANSPORTE	\$522,000.00	\$40,532,524.84	\$41,054,524.84	\$0.00	\$0.00	\$41,054,524.84
EQUIPO DE DEFENSA Y SEGURIDAD	\$0.00	\$0.00	\$0.00	\$0.00	\$0.00	\$0.00
MAQUINARIA, OTROS EQUIPOS Y HERRAMIENTAS	\$730,000.00	-\$559,367.45	\$170,632.55	\$140,704.55	\$140,704.55	\$29,928.00
ACTIVOS BIOLÓGICOS	\$0.00	\$0.00	\$0.00	\$0.00	\$0.00	\$0.00

LIC. PABLO CAMPOS RAMIREZ
DIRECTOR ADMINISTRATIVO

C.P. JUAN JOSÉ BONILLA MUÑOZ
JEFE DEL DEPTO. DE RECURSOS FINANCIEROS

DRA. MARGARITA DE JESÚS AGUIRRE BARBOSA
DIRECTORA GENERAL



SISTEMA PARA EL DESARROLLO INTEGRAL DE LA FAMILIA DEL ESTADO DE PUEBLA
ESTADO DE PUEBLA

Estado Analítico del Ejercicio Presupuesto de Egresos
Clasificación por Objeto del Gasto (Capítulo y Concepto)

Fecha y hora de impresión: 13/oct./2017 02:55 p. m.

Rep. rptEstadoPresupuestoEgresos_CP_CTO | Del 01/ene./2017 Al 30/sep./2017

Concepto	Egresos					
	Aprobado 1	Ampliaciones / (Reducciones) 2	Modificado 3=(1+2)	Devengado 4	Pagado 5	Subejercicio 6 = (3 - 4)
BIENES INMUEBLES	\$0.00	\$0.00	\$0.00	\$0.00	\$0.00	\$0.00
ACTIVOS INTANGIBLES	\$84,373.00	-\$32,573.67	\$51,799.33	\$0.00	\$0.00	\$51,799.33
INVERSIÓN PÚBLICA	\$0.00	\$0.00	\$0.00	\$0.00	\$0.00	\$0.00
OBRA PÚBLICA EN BIENES DE DOMINIO PÚBLICO	\$0.00	\$0.00	\$0.00	\$0.00	\$0.00	\$0.00
OBRA PÚBLICA EN BIENES PROPIOS	\$0.00	\$0.00	\$0.00	\$0.00	\$0.00	\$0.00
PROYECTOS PRODUCTIVOS Y ACCIONES DE FOMENTO	\$0.00	\$0.00	\$0.00	\$0.00	\$0.00	\$0.00
INVERSIONES FINANCIERAS Y OTRAS PROVISIONES	\$0.00	\$0.00	\$0.00	\$0.00	\$0.00	\$0.00
INVERSIONES PARA EL FOMENTO DE ACTIVIDADES PRODUCTIVAS	\$0.00	\$0.00	\$0.00	\$0.00	\$0.00	\$0.00
ACCIONES Y PARTICIPACIONES DE CAPITAL	\$0.00	\$0.00	\$0.00	\$0.00	\$0.00	\$0.00
COMPRA DE TÍTULOS Y VALORES	\$0.00	\$0.00	\$0.00	\$0.00	\$0.00	\$0.00
CONCESIÓN DE PRÉSTAMOS	\$0.00	\$0.00	\$0.00	\$0.00	\$0.00	\$0.00
INVERSIONES EN FIDEICOMISOS, MANDATOS Y OTROS ANÁLISIS	\$0.00	\$0.00	\$0.00	\$0.00	\$0.00	\$0.00
OTRAS INVERSIONES FINANCIERAS	\$0.00	\$0.00	\$0.00	\$0.00	\$0.00	\$0.00
PROVISIONES PARA CONTINGENCIAS Y OTRAS EROGACIONES	\$0.00	\$0.00	\$0.00	\$0.00	\$0.00	\$0.00
PARTICIPACIONES Y APORTACIONES	\$0.00	\$0.00	\$0.00	\$0.00	\$0.00	\$0.00
PARTICIPACIONES	\$0.00	\$0.00	\$0.00	\$0.00	\$0.00	\$0.00
APORTACIONES	\$0.00	\$0.00	\$0.00	\$0.00	\$0.00	\$0.00
CONVENIOS	\$0.00	\$0.00	\$0.00	\$0.00	\$0.00	\$0.00
DEUDA PÚBLICA	\$0.00	\$0.00	\$0.00	\$0.00	\$0.00	\$0.00
AMORTIZACIÓN DE LA DEUDA PÚBLICA	\$0.00	\$0.00	\$0.00	\$0.00	\$0.00	\$0.00
INTERESES DE LA DEUDA PÚBLICA	\$0.00	\$0.00	\$0.00	\$0.00	\$0.00	\$0.00
COMISIONES DE LA DEUDA PÚBLICA	\$0.00	\$0.00	\$0.00	\$0.00	\$0.00	\$0.00
GASTOS DE LA DEUDA PÚBLICA	\$0.00	\$0.00	\$0.00	\$0.00	\$0.00	\$0.00

2X

C.P. JUAN JOSE BONILLA MUNOZ
 JEFE DEL DEPTO. DE RECURSOS FINANCIEROS

DRA. MARGARITA DE JESUS AGUIRRE BARBOSA
 DIRECTORA GENERAL

LIC. PABLO CAMPOS RAMIREZ
 DIRECTOR ADMINISTRATIVO



SISTEMA PARA EL DESARROLLO INTEGRAL DE LA FAMILIA DEL ESTADO DE PUEBLA
ESTADO DE PUEBLA

Estado Analítico del Ejercicio Presupuesto de Egresos
Clasificación por Objeto del Gasto (Capítulo y Concepto)

Usr: isaach Rep: rptEstadoPresupuestoEgresos_CP_CTO Fecha y hora de impresión: 13/oct./2017 02:55 p. m.

Concepto	Egresos					Subejercicio 6 = (3 - 4)
	Aprobado 1	Ampliaciones / (Reducciones) 2	Modificado 3=(1+2)	Devengado 4	Pagado 5	
COSTOS POR COBERTURAS	\$0.00	\$0.00	\$0.00	\$0.00	\$0.00	\$0.00
APOYOS FINANCIEROS	\$0.00	\$0.00	\$0.00	\$0.00	\$0.00	\$0.00
ADEUDOS DE EJERCICIOS FISCALES ANTERIORES (ADEFAS)	\$0.00	\$0.00	\$0.00	\$0.00	\$0.00	\$0.00
Total del Gasto	\$922,944,591.00	\$106,616,455.17	\$1,029,561,046.17	\$537,516,678.74	\$526,690,683.30	\$492,044,367.43

[Handwritten Signature]
 LIC. PABLO CAMPOS RAMIREZ
 DIRECTOR ADMINISTRATIVO

[Handwritten Signature]
 C.P. JUAN JOSE BONILLA MUNOZ
 JEFE DEL DEPTO. DE RECURSOS FINANCIEROS

[Handwritten Signature]
 DRA. MARGARITA DE JESUS AGUIRRE BARBOSA
 DIRECTORA GENERAL