

SISTEMA PARA EL DESARROLLO INTEGRAL DE LA FAMILIA  
DEL ESTADO DE PUEBLA  
ESTADO DE SITUACIÓN FINANCIERA DETALLADO - LDF (F1)  
Al 31 de Diciembre de 2019 y al 31 de Diciembre de 2020  
(PESOS)

Concepto	31 Diciembre 2020	31 Diciembre 2019	Concepto	31 Diciembre 2020	31 Diciembre 2019
<b>ACTIVO</b>					
<b>Activo Circulante</b>					
a. Efectivo y Equivalentes (a=a1+a2+a3+a4+a5+a6+a7)	542,251,694.06	289,356,032.51	a. Cuentas por Pagar a Corto Plazo (a=a1+a2+a3+a4+a5+a6+a7+a8+a9)	427,515,677.20	230,477,072.55
a1) Efectivo	0.00	0.00	a1) Servicios Personales por Pagar a Corto Plazo	7,674,203.90	2,537,326.73
a2) Bancos/Tesorería	419,778,604.62	212,917,986.65	a2) Proveedores por Pagar a Corto Plazo	412,674,123.69	205,524,352.79
a3) Bancos/Dependencias y Otros	0.00	0.00	a3) Contratistas por Obras Públicas por Pagar a Corto Plazo	0.00	0.00
a4) Inversiones Temporales (Hasta 3 meses)	123,466,089.24	76,411,288.88	a4) Participaciones y Aportaciones por Pagar a Corto Plazo	0.00	0.00
a5) Fondos con Afectación Específica	7,000.20	26,756.98	a5) Transferencias Otorgadas por Pagar a Corto Plazo	46,263.55	6,837,943.79
a6) Depósitos de Fondos de Terceros en Garantía y/o Administración	0.00	0.00	a6) Intereses, Comisiones y Otros Gastos de la Deuda Pública por Pagar a Corto Plazo	0.00	0.00
a7) Otros Efectivos y Equivalentes	0.00	0.00	a7) Retenciones y Contribuciones por Pagar a Corto Plazo	6,161,850.43	4,341,365.25
b. Derechos a Recibir Efectivo o Equivalentes (b=b1+b2+b3+b4+b5+b6+b7)	513,069.03	10,667,033.73	a8) Devoluciones de la Ley de Ingresos por Pagar a Corto Plazo	890,765.69	11,236,083.99
b1) Inversiones Financieras de Corto Plazo	0.00	0.00	a9) Otras Cuentas por Pagar a Corto Plazo	68,469.94	0.00
b2) Cuentas por Cobrar a Corto Plazo	412,484.36	335,005.00	b. Documentos por Pagar a Corto Plazo (b=b1+b2+b3)	0.00	0.00
b3) Deudores Diversos por Cobrar a Corto Plazo	100,584.67	141,294.23	b1) Documentos Comerciales por Pagar a Corto Plazo	0.00	0.00
b4) Ingresos por Recuperar a Corto Plazo	0.00	0.00	b2) Documentos con Contratistas por Obras Públicas por Pagar a Corto Plazo	0.00	0.00
b5) Deudores por Anticipos de la Tesorería a Corto Plazo	0.00	0.00	b3) Otros Documentos por Pagar a Corto Plazo	0.00	0.00
b6) Préstamos Otorgados a Corto Plazo	0.00	0.00	c. Porción a Corto Plazo de la Deuda Pública a Largo Plazo (c=c1+c2)	0.00	0.00
b7) Otros Derechos a Recibir Efectivo o Equivalentes a Corto Plazo	0.00	10,190,734.50	c1) Porción a Corto Plazo de la Deuda Pública	0.00	0.00
c. Derechos a Recibir Bienes o Servicios (c=c1+c2+c3+c4+c5)	0.00	0.00	c2) Porción a Corto Plazo de Arrendamiento Financiero	0.00	0.00
c1) Anticipo a Proveedores por Adquisición de Bienes y Prestación de Servicios a Corto Plazo	0.00	0.00	d. Títulos y Valores a Corto Plazo	0.00	0.00
c2) Anticipo a Proveedores por Adquisición de Bienes Inmuebles y Muebles a Corto Plazo	0.00	0.00	e. Pasivos Diferidos a Corto Plazo	0.00	0.00
c3) Anticipo a Proveedores por Adquisición de Bienes Intangibles a Corto Plazo	0.00	0.00			
c4) Anticipo a Contratistas por Obras	0.00	0.00			




SISTEMA PARA EL DESARROLLO INTEGRAL DE LA FAMILIA  
DEL ESTADO DE PUEBLA  
ESTADO DE SITUACIÓN FINANCIERA DETALLADO - LDF (F1)  
AL 31 de Diciembre de 2019 y al 31 de Diciembre de 2020  
(PESOS)

Concepto	31 Diciembre 2020	31 Diciembre 2019	31 Diciembre 2020	31 Diciembre 2019
a. Inversiones Financieras a Largo Plazo	0.00	0.00	0.00	0.00
b. Derechos a Recibir Efectivo o Equivalentes a Largo Plazo	0.00	0.00	0.00	0.00
c. Bienes Inmuebles, Infraestructura y Construcciones en Proceso	49,987,964.90	49,987,964.90	0.00	0.00
d. Bienes Muebles	284,030,038.93	258,737,915.95	0.00	0.00
e. Activos Intangibles	3,962,266.47	2,668,599.27	0.00	0.00
f. Depreciación, Deterioro y Amortización Acumulada de Bienes	-173,891,641.33	-165,195,312.09	0.00	0.00
g. Activos Diferidos	83,180.00	83,180.00	0.00	0.00
h. Estimación por Pérdida o Deterioro de Activos no Circulantes	0.00	0.00	0.00	0.00
i. Otros Activos no Circulantes	0.00	0.00	0.00	0.00
<b>IB. Total de Activos No Circulantes (IB=a+b+c+d+e+f+g+h+i)</b>	<b>164,171,808.97</b>	<b>146,282,348.03</b>	<b>14,346,232.92</b>	<b>14,346,232.92</b>
I. Total del Activo (I=IA+IB)	<b>808,439,050.32</b>	<b>528,264,126.90</b>	<b>441,861,910.12</b>	<b>230,477,072.55</b>
II. Total del Pasivo (II=IIA+IIB)	<b>161,787,208.44</b>	<b>161,601,408.44</b>	<b>161,601,408.44</b>	<b>161,601,408.44</b>
HACIENDA PÚBLICA / PATRIMONIO	<b>185,800.00</b>	<b>185,800.00</b>	<b>185,800.00</b>	<b>185,800.00</b>
IIIA. Hacienda Pública/Patrimonio Contribuido (IIIA = a + b + c)	<b>0.00</b>	<b>0.00</b>	<b>0.00</b>	<b>0.00</b>
a. Aportaciones	<b>0.00</b>	<b>0.00</b>	<b>0.00</b>	<b>0.00</b>
b. Donaciones de Capital	<b>0.00</b>	<b>0.00</b>	<b>0.00</b>	<b>0.00</b>
c. Actualización de la Hacienda Pública/Patrimonio	<b>0.00</b>	<b>0.00</b>	<b>0.00</b>	<b>0.00</b>
IIIB. Hacienda Pública/Patrimonio Generado (IIIB = a + b + c + d + e)	<b>204,789,931.76</b>	<b>204,789,931.76</b>	<b>204,789,931.76</b>	<b>204,789,931.76</b>
a. Resultados del Ejercicio (Ahorro/Desahorro)	<b>170,385,160.53</b>	<b>170,385,160.53</b>	<b>170,385,160.53</b>	<b>170,385,160.53</b>
b. Resultados de Ejercicios Anteriores	<b>34,404,771.23</b>	<b>34,404,771.23</b>	<b>34,404,771.23</b>	<b>34,404,771.23</b>
c. Revalúos	<b>0.00</b>	<b>0.00</b>	<b>0.00</b>	<b>0.00</b>
d. Reservas	<b>0.00</b>	<b>0.00</b>	<b>0.00</b>	<b>0.00</b>
e. Rectificaciones de Resultados de Ejercicios Anteriores	<b>0.00</b>	<b>0.00</b>	<b>0.00</b>	<b>0.00</b>
IIIC. Exceso o Insuficiencia en la Actualización de la Hacienda	<b>0.00</b>	<b>0.00</b>	<b>0.00</b>	<b>0.00</b>

**SISTEMA PARA EL DESARROLLO INTEGRAL DE LA FAMILIA  
 DEL ESTADO DE PUEBLA  
 ESTADO DE SITUACIÓN FINANCIERA DETALLADO - LDF (F1)  
 Al 31 de Diciembre de 2019 y al 31 de Diciembre de 2020  
 (PESOS)**


Concepto	31 Diciembre 2020	31 Diciembre 2019
Pública/Patrimonio (IIIC=a+b) a. Resultado por Posición Monetaria b. Resultado por Tenencia de Activos no Monetarios	0.00 0.00	0.00 0.00
III. Total Hacienda Pública/Patrimonio (III=IIIA+IIIB+IIIC)	366,577,140.20	297,787,054.35
IV. Total del Pasivo y Hacienda Pública/Patrimonio (IV=II+III)	808,439,050.32	528,264,126.90

Bajo protesta de decir verdad declaramos que los Estados Financieros y sus notas, son razonablemente correctos y son responsabilidad del emisor.



IGNACIO ALFONSO GUEVARA ORTEGA  
 JEFE DEL DEPARTAMENTO DE RECURSOS FINANCIEROS

MARIA CONCEPCION DIAZ GUEVARA  
 DIRECTORA DE ADMINISTRACIÓN Y FINANZAS


  
 DESTINA ZEDRAER VARGAS GALLEGOS  
 DIRECTOR GENERAL


**SISTEMA PARA EL DESARROLLO INTEGRAL DE LA FAMILIA**  
**DEL ESTADO DE PUEBLA**  
**INFORME ANALÍTICO DE LA DEUDA PÚBLICA Y OTROS PASIVOS - LDF (F2)**  
**del 1 de enero al 31 de Diciembre de 2020**  
**(PESOS)**

Denominación de la Deuda Pública y Otros Pasivos	Saldo al 31 de diciembre de 2019(d)	Disposiciones del Periodo (e)	Amortizaciones del Periodo (f)	Revaluaciones, Reclasificaciones y Otros Ajustes (g)	Saldo Final del Periodo (h) b=de-ftg	Pago de Intereses del Periodo (i)	Pago de Comisiones y demás costos asociados durante el periodo (j)
<b>1. Deuda Pública (1=A+B)</b>	0.00	0.00	0.00	0.00	0.00	0.00	0.00
A. Corto Plazo (A=1+a2+a3)	0.00	0.00	0.00	0.00	0.00	0.00	0.00
a1) Instituciones de Crédito	0.00	0.00	0.00	0.00	0.00	0.00	0.00
a2) Títulos y Valores	0.00	0.00	0.00	0.00	0.00	0.00	0.00
a3) Arrendamientos Financieros	0.00	0.00	0.00	0.00	0.00	0.00	0.00
B. Largo Plazo (B=b1+b2+b3)	0.00	0.00	0.00	0.00	0.00	0.00	0.00
b1) Instituciones de Crédito	0.00	0.00	0.00	0.00	0.00	0.00	0.00
b2) Títulos y Valores	0.00	0.00	0.00	0.00	0.00	0.00	0.00
b3) Arrendamientos Financieros	0.00	0.00	0.00	0.00	0.00	0.00	0.00
<b>2. Otros Pasivos</b>	230,477,072.55				441,861,910.12		
<b>3. Total de la Deuda Pública y Otros Pasivos (3=1+2)</b>	230,477,072.55	0.00	0.00	0.00	441,861,910.12	0.00	0.00
<b>4. Deuda Contingente (informativo)</b>	0.00	0.00	0.00	0.00	0.00	0.00	0.00
<b>5. Valor de Instrumentos Bono Cupón Cero (informativo)</b>	0.00	0.00	0.00	0.00	0.00	0.00	0.00

Obligaciones a Corto Plazo (k)	Monto Contratado (l)	Plazo Pactado (m)	Tasa de Interés (n)	Comisiones y Costos Relacionados (o)	Tasa Efectiva (p)
6. Obligaciones a Corto Plazo (informativo)	0.00	0.00	0.00	0.00	0.00

Bajo protesta de decir verdad declaramos que los Estados Financieros y sus notas, son razonablemente correctos y son responsabilidad del emisor.

  
 IGNACIO ALFONSO GUEVARA ORTEGA  
 JEFE DEL DEPARTAMENTO DE RECURSOS HUMANOS, ADMINISTRACIÓN Y FINANZAS

  
 PATRICIA LEONOR VARGAS GALLEGOS  
 DIRECTORA GENERAL

**SISTEMA PARA EL DESARROLLO INTEGRAL DE LA FAMILIA  
DEL ESTADO DE PUEBLA**  
**INFORME ANALÍTICO DE OBLIGACIONES DIFERENTES DE FINANCIAMIENTOS - LDF (F3)**  
del 1 de enero al 31 de Diciembre de 2020  
(PESOS)



Denominación de las Obligaciones diferentes de Financiamiento	Fecha del Contrato	Fecha de inicio de operación del proyecto	Fecha de vencimiento	Monto de la inversión pactado	Plazo partido	Monto promedio mensual del pago de la amortización	Monto promedio mensual del pago de la contraprestación correspondiente al pago de inversión	Monto pagado de la	Monto pagado de la	Saldo pendiente a
								inversión al 31 DIC 2020	inversión actualizado al pagar de la inversa 31 DIC 2020	31 DIC 2020
								(I)	(II)	(III)

A. Acreditaciones Públicas Privadas (APP's) 0.00 0.00 0.00

B. Otros Instrumentos 0.00 0.00 0.00

C. Total de Obligaciones Diferentes de Financiamiento 0.00 0.00 0.00

(C=A+B)

  
  
 HUMBERTO ALFONSO GUZMÁN ORTEGA  
 JEFE DEL DEPARTAMENTO DE RECURSOS FINANCIEROS Y ASISTENCIA TÉCNICA  
 MARÍA CONCEPCIÓN QUIROZ GUZMÁN  
 DELEGADA DE ADMINISTRACIÓN GENERAL

DIRECTORA GENERAL



SISTEMA PARA EL DESARROLLO INTEGRAL DE LA FAMILIA  
DEL ESTADO DE PUEBLA

BALANCE PRESUPUESTARIO - LDF (F4)

Del 1 de Enero al 31 de Diciembre de 2020

(PESOS)

Concepto	Estimado/ Aprobado	Devengado	Recaudado/ Pagado
A. Ingresos Totales (A=A1+A2+A3)	1,058,702,484.00	1,535,544,109.54	1,535,544,109.54
A1. Ingresos de Libre Disposición	319,361,522.00	359,538,628.16	359,538,628.16
A2. Transferencias Federales Etiquetadas	739,340,962.00	1,176,005,481.38	1,176,005,481.38
A3. Financiamiento Neto	0.00	0.00	0.00
B. Egresos Presupuestarios (B=B1+B2)	1,058,702,484.00	1,468,810,378.99	1,054,888,283.91
B1. Gasto No Etiquetado (sin incluir Amortización de la Deuda Pública)	319,361,522.00	308,262,342.95	286,648,405.50
B2. Gasto Etiquetado (sin incluir Amortización de la Deuda Pública)	739,340,962.00	1,160,548,036.04	768,239,878.41
C. Remanentes del Ejercicio Anterior (C=C1+C2)		12,673,132.36	11,580,692.31
C1. Remanentes de Libre Disposición aplicados en el periodo		12,673,132.36	11,580,692.31
C2. Remanentes de Transferencias Federales Etiquetadas aplicados en el periodo		0.00	0.00
I. Balance Presupuestario (I=A-B+C)	0.00	79,406,862.91	492,236,517.94
II. Balance Presupuestario sin Financiamiento Neto (II=I-A3)	0.00	79,406,862.91	492,236,517.94
III. Balance Presupuestario sin Financiamiento Neto y sin Remanentes del Ejercicio Anterior (III=II-C)	0.00	66,733,730.55	480,655,825.63


Concepto	Aprobado	Devengado	Pagado
E. Intereses, Comisiones y Gastos de la Deuda (E=E1+E2)	0.00	0.00	0.00
E1. Intereses, Comisiones y Gastos de la Deuda con Gasto No Etiquetado	0.00	0.00	0.00
E2. Intereses, Comisiones y Gastos de la Deuda con Gasto Etiquetado	0.00	0.00	0.00
IV. Balance Primario (IV=III-E)	0.00	66,733,730.55	480,655,825.63

Concepto	Estimado/ Aprobado	Devengado	Recaudado/ Pagado
F. Financiamiento (F=F1+F2)	0.00	0.00	0.00
F1. Financiamiento con Fuente de Pago de Ingresos de Libre Disposición	0.00	0.00	0.00
F2. Financiamiento con Fuente de Pago de Transferencias Federales Etiquetadas	0.00	0.00	0.00
G. Amortización de la Deuda (G=G1+G2)	0.00	0.00	0.00
G1. Amortización de la Deuda Pública con Gasto No Etiquetado	0.00	0.00	0.00
G2. Amortización de la Deuda Pública con Gasto Etiquetado	0.00	0.00	0.00
A3. Financiamiento Neto (A3=F-G)	0.00	0.00	0.00


SISTEMA PARA EL DESARROLLO INTEGRAL DE LA FAMILIA  
DEL ESTADO DE PUEBLA  
BALANCE PRESUPUESTARIO - LDF (F4)  
Del 1 de Enero al 31 de Diciembre de 2020  
(PESOS)

Concepto	Estimado/ Aprobado	Devengado	Recaudado/ Pagado
A1. Ingresos de Libre Disposición	319,361,522.00	359,538,628.16	359,538,628.16
A3.1 Financiamiento Neto con Fuente de Pago de Ingresos de Libre Disposición (A3.1=F1-G1)	0.00	0.00	0.00
F1. Financiamiento con Fuente de Pago de Ingresos de Libre Disposición	0.00	0.00	0.00
G1. Amortización de la Deuda Pública con Gasto No Etiquetado	0.00	0.00	0.00
B1. Gasto No Etiquetado (sin incluir Amortización de la Deuda Pública)	319,361,522.00	308,262,342.95	286,648,405.50
C1. Remanentes de Ingresos de Libre Disposición aplicados en el periodo)		12,673,132.36	11,580,692.31
V. Balance Presupuestario de Recursos Disponibles (V=A1+A3.1-B1+C1)	0.00	63,949,417.57	84,470,914.97
VI. Balance Presupuestario de Recursos Disponibles sin Financiamiento Neto (VI=V-A3.1)	0.00	63,949,417.57	84,470,914.97
A2. Transferencias Federales Etiquetadas	739,340,962.00	1,176,005,481.38	1,176,005,481.38
A3.2 Financiamiento Neto con Fuente de Pago de Transferencias Federales Etiquetadas (A3.2=F2-G2)	0.00	0.00	0.00
F2. Financiamiento con Fuente de Pago de Transferencias Federales Etiquetadas	0.00	0.00	0.00
G2. Amortización de la Deuda Pública con Gasto Etiquetado	0.00	0.00	0.00
B2. Gasto Etiquetado (sin incluir Amortización de la Deuda Pública)	739,340,962.00	1,160,548,036.04	768,239,878.41
C2. Remanentes de Transferencias Federales Etiquetadas aplicados en el periodo)		0.00	0.00
VII. Balance Presupuestario de Recursos Etiquetados (VII=A2+A3.2-B2+C2)	0.00	15,457,445.34	407,765,602.97
VIII. Balance Presupuestario de Recursos Etiquetados sin Financiamiento Neto (VIII=VII-A3.2)	0.00	15,457,445.34	407,765,602.97

Bajo protesta de decir verdad declaramos que los Estados Financieros y sus notas,  
son razonablemente correctos y son responsabilidad del emisor.

IGNACIO ALFONSO GUEVARA ORTEGA  
JEFE DEL DEPARTAMENTO DE RECURSOS FINANCIEROS



MARÍA CONCEPCIÓN DÍAZ GUEVARA  
DIRECTORA DE ADMINISTRACIÓN Y FINANZAS



SISTEMA PARA EL DESARROLLO INTEGRAL DE LA FAMILIA  
DEL ESTADO DE PUEBLA  
BALANCE PRESUPUESTARIO - LDF (F4)  
Del 1 de Enero al 31 de Diciembre de 2020  
(PESOS)



---

DELFINA LEONOR VARGAS GALLEGOS  
DIRECTORA GENERAL




**SISTEMA PARA EL DESARROLLO INTEGRAL DE LA FAMILIA**  
**DEL ESTADO DE PUEBLA**  
**ESTADO ANALÍTICO DE INGRESOS DETALLADO - LDF (F5)**  
**Del 1 de Enero al 31 de Diciembre de 2020**  
**(PESOS)**

Concepto	Estimado	Ampliaciones/ Reducciones		Modificado	Devengado	Recaudado	Diferencia
<b>Transferencias Federales Etiquetadas</b>							
A. Aportaciones (A=a1+a2+a3+a4+a5+a6+a7+a8)	0.00	0.00	0.00	0.00	0.00	0.00	0.00
a1) Fondo de Aportaciones para la Nómina Educativa y Gasto Operativo	0.00	0.00	0.00	0.00	0.00	0.00	0.00
a2) Fondo de Aportaciones para los Servicios de Salud	0.00	0.00	0.00	0.00	0.00	0.00	0.00
a3) Fondo de Aportaciones para la Infraestructura Social	0.00	0.00	0.00	0.00	0.00	0.00	0.00
a4) Fondo de Aportaciones para el Fortalecimiento de los Municipios y de las Demarcaciones Territoriales del Distrito Federal	0.00	0.00	0.00	0.00	0.00	0.00	0.00
a5) Fondo de Aportaciones Múltiples	0.00	0.00	0.00	0.00	0.00	0.00	0.00
a6) Fondo de Aportaciones para la Educación Tecnológica y de Adultos	0.00	0.00	0.00	0.00	0.00	0.00	0.00
a7) Fondo de Aportaciones para la Seguridad Pública de los Estados y del Distrito Federal	0.00	0.00	0.00	0.00	0.00	0.00	0.00
a8) Fondo de Aportaciones para el Fortalecimiento de las Entidades Federativas	0.00	0.00	0.00	0.00	0.00	0.00	0.00
B. Convenios (B=b1+b2+b3+b4)	0.00	0.00	0.00	0.00	0.00	0.00	0.00
b1) Convenios de Protección Social en Salud	0.00	0.00	0.00	0.00	0.00	0.00	0.00
b2) Convenios de Descentralización	0.00	0.00	0.00	0.00	0.00	0.00	0.00
b3) Convenios de Reasignación	0.00	0.00	0.00	0.00	0.00	0.00	0.00
b4) Otros Convenios y Subsidios	0.00	0.00	0.00	0.00	0.00	0.00	0.00
C. Fondos Distintos de Aportaciones (C=c1+c2)	0.00	0.00	0.00	0.00	0.00	0.00	0.00
c1) Fondo para Entidades Federativas y Municipios Productores de Hidrocarburos	0.00	0.00	0.00	0.00	0.00	0.00	0.00
c2) Fondo Minero	0.00	0.00	0.00	0.00	0.00	0.00	0.00
D. Transferencias, Asignaciones, Subsidios y Subvenciones, y Pensiones y Jub	739,340,962.00	433,641,009.43	1,172,981,971.43	1,172,981,971.43	1,172,981,971.43	1,172,981,971.43	433,641,009.43
E. Otras Transferencias Federales Etiquetadas	0.00	3,023,509.95	3,023,509.95	3,023,509.95	3,023,509.95	3,023,509.95	3,023,509.95
II. Total de Transferencias Federales Etiquetadas (II = A + B + C + D + E)	739,340,962.00	436,664,519.38	1,176,005,481.38	1,176,005,481.38	1,176,005,481.38	1,176,005,481.38	436,664,519.38
III. Ingresos Derivados de Financiamientos (III = A)	0.00	0.00	0.00	0.00	0.00	0.00	0.00
A. Ingresos Derivados de Financiamientos	0.00	0.00	0.00	0.00	0.00	0.00	0.00
IV. Total de Ingresos (IV = I + II + III)	1,058,702,484.00	476,841,625.54	1,535,544,109.54	1,535,544,109.54	1,535,544,109.54	1,535,544,109.54	476,841,625.54
<b>Datos Informativos</b>							
1. Ingresos Derivados de Financiamientos con Fuente de Pago de Ingresos de Libre Disposición	0.00	0.00	0.00	0.00	0.00	0.00	0.00
2. Ingresos Derivados de Financiamientos con Fuente de Pago de Transferencias Federales Etiquetadas	0.00	0.00	0.00	0.00	0.00	0.00	0.00
3. Ingresos Derivados de Financiamientos (3 = 1 + 2)	0.00	0.00	0.00	0.00	0.00	0.00	0.00

SISTEMA PARA EL DESARROLLO INTEGRAL DE LA FAMILIA  
DEL ESTADO DE PUEBLA  
ESTADO ANALÍTICO DE INGRESOS DETALLADO - LDF (F5)  
Del 1 de Enero al 31 de Diciembre de 2020  
(PESOS)

Bajo protesta de decir verdad declaramos que los Estados Financieros y sus notas,  
son razonablemente correctos y son responsabilidad del emisor.




IGNACIO ALFONSO GUEVARA ORTEGA

JEFE DEL DEPARTAMENTO DE RECURSOS FINANCIEROS Y ADMINISTRACIÓN Y FINANZAS

MARÍA CONCEPCIÓN PÉREZ GUEVARA

DIRECTORA DE ADMINISTRACIÓN Y FINANZAS



DELFINA LEZAMA VARGAS GALLEGOS

DIRECTORA GENERAL

**SISTEMA PARA EL DESARROLLO INTEGRAL DE LA FAMILIA**  
**DEL ESTADO DE PUEBLA**  
**ESTADO ANALÍTICO DEL EJERCICIO DEL PRESUPUESTO DE EGRESOS DETALLADO - LDF (F6a)**  
**(CLASIFICACIÓN POR OBJETO DEL GASTO)**  
**Del 1 de Enero al 31 de Diciembre de 2020**  
**(PESOS)**

Concepto	Aprobado	Ampliaciones/ Reducciones	Modificado	Devengado	Pagado	Subejercicio
<b>I. Gasto No Etiquetado (I=A+B+C+D+E+F+G+H+I)</b>	<b>319,361,522.00</b>	<b>62,283,270.70</b>	<b>381,644,792.70</b>	<b>308,262,342.95</b>	<b>286,648,405.50</b>	<b>73,382,449.75</b>
<b>A. Servicios Personales (A=a1+a2+a3+a4+a5+a6+a7)</b>	<b>207,235,734.00</b>	<b>-515,632.03</b>	<b>206,720,101.97</b>	<b>192,373,869.05</b>	<b>192,073,957.95</b>	<b>14,346,232.92</b>
a1) Remuneraciones al Personal de Carácter Permanente	91,737,636.00	-888,997.97	90,848,638.03	87,418,688.90	87,418,688.90	3,429,949.13
a2) Remuneraciones al Personal de Carácter Transitorio	25,040,969.00	-2,216,632.28	22,824,331.72	15,876,886.20	15,876,124.18	6,947,445.52
a3) Remuneraciones Adicionales y Especiales	59,129,539.00	3,473,731.82	62,603,270.82	60,951,704.00	60,951,704.00	1,651,566.82
a4) Seguridad Social	26,508,892.00	-495,806.00	26,013,086.00	24,507,561.56	24,208,412.48	1,505,524.44
a5) Otras Prestaciones Sociales y Económicas	4,818,703.00	-387,927.60	4,430,775.40	3,619,028.39	3,619,028.39	811,747.01
a6) Previsiones	0.00	0.00	0.00	0.00	0.00	0.00
a7) Pago de Estímulos a Servidores Públicos	0.00	0.00	0.00	0.00	0.00	0.00
<b>B. Materiales y Suministros (B=b1+b2+b3+b4+b5+b6+b7+b8+b9)</b>	<b>24,056,609.00</b>	<b>6,627,358.00</b>	<b>30,683,967.00</b>	<b>21,861,560.23</b>	<b>19,648,785.93</b>	<b>8,822,406.77</b>
b1) Materiales de Administración, Emisión de Documentos y Artículos Oficiales	6,449,330.00	-1,713,612.38	4,735,717.62	4,028,516.61	3,209,376.18	707,201.01
b2) Alimentos y Utensilios	2,350,000.00	-399,947.76	1,950,052.24	1,203,659.60	1,019,443.40	746,392.64
b3) Materias Primas y Materiales de Producción y Comercialización	0.00	1,104.00	1,104.00	1,104.00	1,104.00	0.00
b4) Materiales y Artículos de Construcción y de Reparación	1,127,987.00	-9,837.73	1,118,149.27	380,864.31	263,005.75	737,284.96
b5) Productos Químicos, Farmacéuticos y de Laboratorio	421,332.00	3,258,993.98	3,680,325.98	1,695,404.76	1,421,073.20	1,984,921.22
b6) Combustibles, Lubricantes y Aditivos	8,450,444.00	-902,151.10	7,548,292.90	3,915,894.22	3,914,009.44	3,832,398.68
b7) Vestuario, Blancos, Prendas de Protección y Artículos Deportivos	0.00	778,123.30	778,123.30	777,639.99	527,562.55	483.31
b8) Materiales y Suministros para Seguridad	0.00	0.00	0.00	0.00	0.00	0.00
b9) Herramientas, Refacciones y Accesorios Menores	5,057,516.00	5,614,685.69	10,672,201.69	9,858,476.74	9,295,211.41	813,724.95
C. Servicios Generales (C=c1+c2+c3+c4+c5+c6+c7+c8+c9)	<b>44,369,149.00</b>	<b>12,035,157.01</b>	<b>56,404,306.01</b>	<b>49,773,735.03</b>	<b>45,755,802.47</b>	<b>6,630,570.98</b>
c1) Servicios Básicos	7,343,328.00	1,699,562.99	9,042,890.99	8,621,626.66	7,395,856.12	421,264.13
c2) Servicios de Arrendamiento	4,400,000.00	1,765,364.78	6,165,364.78	6,126,977.78	6,042,562.59	38,387.00
c3) Servicios Profesionales, Científicos, Técnicos y Otros Servicios	11,630,886.00	10,606,906.05	22,437,792.05	21,508,489.35	20,304,670.14	929,302.70
c4) Servicios Financieros, Bancarios y Comerciales	500,000.00	2,165,410.06	2,665,410.06	515,385.66	515,362.58	2,150,024.40
c5) Servicios de Instalación, Reparación, Mantenimiento y Conservación	14,025,907.00	-5,139,365.47	8,886,541.53	6,388,865.19	5,945,610.57	2,497,676.34
c6) Servicios de Comunicación Social y Publicidad	0.00	0.00	0.00	0.00	0.00	0.00
c7) Servicios de Traslado y Viáticos	307,696.00	467,035.21	774,731.21	720,902.80	716,582.81	53,828.41
c8) Servicios Oficiales	1,130,957.00	-317,668.60	813,288.40	535,430.40	480,448.14	277,858.00
c9) Otros Servicios Generales	4,830,375.00	787,911.99	5,618,286.99	5,356,056.99	4,354,709.52	262,230.00
<b>D. Transferencias, Asignaciones, Subsidios y Otras Ayudas</b>	<b>43,700,030.00</b>	<b>36,195,444.57</b>	<b>79,895,474.57</b>	<b>36,331,670.07</b>	<b>28,108,471.33</b>	<b>43,563,804.50</b>
(D=d1+d2+d3+d4+d5+d6+d7+d8+d9)						
d1) Transferencias Internas y Asignaciones al Sector Público	0.00	0.00	0.00	0.00	0.00	0.00
d2) Transferencias al Resto del Sector Público	0.00	0.00	0.00	0.00	0.00	0.00
d3) Subsidios y Subvenciones	0.00	0.00	0.00	0.00	0.00	0.00
d4) Ayudas Sociales	43,700,030.00	36,195,444.57	79,895,474.57	36,291,763.88	28,068,565.14	43,563,804.50
d5) Pensiones y Jubilaciones	0.00	0.00	0.00	0.00	0.00	0.00
d6) Transferencias a Fideicomisos, Mandatos y Otros Análogos	0.00	39,906.19	39,906.19	39,906.19	39,906.19	0.00
d7) Transferencias a la Seguridad Social	0.00	0.00	0.00	0.00	0.00	0.00
d8) Donativos	0.00	0.00	0.00	0.00	0.00	0.00
d9) Transferencias al Exterior	0.00	0.00	0.00	0.00	0.00	0.00

**SISTEMA PARA EL DESARROLLO INTEGRAL DE LA FAMILIA**  
**DEL ESTADO DE PUEBLA**  
**ESTADO ANALÍTICO DEL EJERCICIO DEL PRESUPUESTO DE EGRESOS DETALLADO - LDF (F6a)**  
**(CLASIFICACIÓN POR OBJETO DEL GASTO)**  
**Del 1 de Enero al 31 de Diciembre de 2020**  
**(PESOS)**

Concepto	Aprobado	Ampliaciones/ Reducciones	Modificado	Devengado	Pagado	Subejercicio
<b>E. Bienes Muebles, Inmuebles e Intangibles (E=e1+e2+e3+e4+e5+e6+e7+e8+e9)</b>	0.00	7,940,943.15	7,940,943.15	7,921,508.57	1,061,387.82	19,434.58
e1) Mobiliario y Equipo de Administración	0.00	3,304,250.76	3,304,250.76	3,304,250.76	583,175.07	0.00
e2) Mobiliario y Equipo Educativo y Recreativo	0.00	532,824.80	532,824.80	513,390.22	168,613.95	19,434.58
e3) Equipo e Instrumental Médico y de Laboratorio	0.00	51,505.98	51,505.98	51,505.98	51,505.98	0.00
e4) Vehículos y Equipo de Transporte	0.00	2,665,704.91	2,665,704.91	2,665,704.91	0.00	0.00
e5) Equipo de Defensa y Seguridad	0.00	0.00	0.00	0.00	0.00	0.00
e6) Maquinaria, Otros Equipos y Herramientas	0.00	92,989.50	92,989.50	92,989.50	84,802.00	0.00
e7) Activos Biológicos	0.00	0.00	0.00	0.00	0.00	0.00
e8) Bienes Inmuebles	0.00	0.00	0.00	0.00	0.00	0.00
e9) Activos Intangibles	0.00	1,293,667.20	1,293,667.20	1,293,667.20	173,290.82	0.00
<b>F. Inversión Pública (F=f1+f2+f3)</b>	0.00	0.00	0.00	0.00	0.00	0.00
f1) Obra Pública en Bienes de Dominio Público	0.00	0.00	0.00	0.00	0.00	0.00
f2) Obra Pública en Bienes Propios	0.00	0.00	0.00	0.00	0.00	0.00
f3) Proyectos Productivos y Acciones de Fomento	0.00	0.00	0.00	0.00	0.00	0.00
<b>G. Inversiones Financieras y Otras Provisiones (G=g1+g2+g3+g4+g5+g6+g7)</b>	0.00	0.00	0.00	0.00	0.00	0.00
g1) Inversiones Para el Fomento de Actividades Productivas	0.00	0.00	0.00	0.00	0.00	0.00
g2) Acciones y Participaciones de Capital	0.00	0.00	0.00	0.00	0.00	0.00
g3) Compra de títulos y Valores	0.00	0.00	0.00	0.00	0.00	0.00
g4) Concesión de Préstamos	0.00	0.00	0.00	0.00	0.00	0.00
g5) Inversiones en Fideicomisos, Mandatos y Otros Análogos	0.00	0.00	0.00	0.00	0.00	0.00
Fideicomiso de Desastres Naturales (Informativo)	0.00	0.00	0.00	0.00	0.00	0.00
g6) Otras Inversiones Financieras	0.00	0.00	0.00	0.00	0.00	0.00
g7) Provisiones para Contingencias y Otras Erogaciones Especiales	0.00	0.00	0.00	0.00	0.00	0.00
<b>H. Participaciones y Aportaciones (H=h1+h2+h3)</b>	0.00	0.00	0.00	0.00	0.00	0.00
h1) Participaciones	0.00	0.00	0.00	0.00	0.00	0.00
h2) Aportaciones	0.00	0.00	0.00	0.00	0.00	0.00
h3) Convenios	0.00	0.00	0.00	0.00	0.00	0.00
<b>I. Deuda Pública (I=i1+i2+i3+i4+i5+i6+i7)</b>	0.00	0.00	0.00	0.00	0.00	0.00
i1) Amortización de la Deuda Pública	0.00	0.00	0.00	0.00	0.00	0.00
i2) Intereses de la Deuda Pública	0.00	0.00	0.00	0.00	0.00	0.00
i3) Comisiones de la Deuda Pública	0.00	0.00	0.00	0.00	0.00	0.00
i4) Gastos de la Deuda Pública	0.00	0.00	0.00	0.00	0.00	0.00
i5) Costo por Coberturas	0.00	0.00	0.00	0.00	0.00	0.00
i6) Apoyos Financieros	0.00	0.00	0.00	0.00	0.00	0.00
i7) Adeudos de Ejercicios Fiscales Anteriores (ADEFAS)	0.00	0.00	0.00	0.00	0.00	0.00



**SISTEMA PARA EL DESARROLLO INTEGRAL DE LA FAMILIA  
DEL ESTADO DE PUEBLA**  
**ESTADO ANALÍTICO DEL EJERCICIO DEL PRESUPUESTO DE EGRESOS DETALLADO - LDF (F6a)**  
**(CLASIFICACIÓN POR OBJETO DEL GASTO)**  
**Del 1 de Enero al 31 de Diciembre de 2020**  
**(PESOS)**




Concepto	Aprobado	Ampliaciones/ Reducciones	Modificado	Devengado	Pagado	Subejercicio
<b>II. Gasto Etiquetado (II=A+B+C+D+E+F+G+H+I)</b>	<b>739,340,962.00</b>	<b>436,664,519.38</b>	<b>1,176,005,481.38</b>	<b>1,160,548,036.04</b>	<b>768,239,878.41</b>	<b>15,457,445.34</b>
<b>A. Servicios Personales (A=a1+a2+a3+a4+a5+a6+a7)</b>	0.00	0.00	0.00	0.00	0.00	0.00
a1) Remuneraciones al Personal de Carácter Permanente	0.00	0.00	0.00	0.00	0.00	0.00
a2) Remuneraciones al Personal de Carácter Transitorio	0.00	0.00	0.00	0.00	0.00	0.00
a3) Remuneraciones Adicionales y Especiales	0.00	0.00	0.00	0.00	0.00	0.00
a4) Seguridad Social	0.00	0.00	0.00	0.00	0.00	0.00
a5) Otras Prestaciones Sociales y Económicas	0.00	0.00	0.00	0.00	0.00	0.00
a6) Previsiones	0.00	0.00	0.00	0.00	0.00	0.00
a7) Pago de Estímulos a Servidores Públicos	0.00	0.00	0.00	0.00	0.00	0.00
<b>B. Materiales y Suministros (B=b1+b2+b3+b4+b5+b6+b7+b8+b9)</b>	<b>724,198,596.00</b>	<b>-20,526,930.79</b>	<b>703,671,665.21</b>	<b>701,645,325.58</b>	<b>354,105,656.48</b>	<b>2,026,339.63</b>
b1) Materiales de Administración, Emisión de Documentos y Artículos Oficiales	0.00	0.00	0.00	0.00	0.00	0.00
b2) Alimentos y Utensilios	724,198,596.00	-20,761,033.87	703,437,562.13	701,508,879.42	354,105,656.48	1,928,682.71
b3) Materias Primas y Materiales de Producción y Comercialización	0.00	0.00	0.00	0.00	0.00	0.00
b4) Materiales y Artículos de Construcción y de Reparación	0.00	0.00	0.00	0.00	0.00	0.00
b5) Productos Químicos, Farmacéuticos y de Laboratorio	0.00	58,534.64	58,534.64	27,863.20	0.00	30,671.44
b6) Combustibles, Lubrificantes y Aditivos	0.00	0.00	0.00	0.00	0.00	0.00
b7) Vestuario, Blancos, Prendas de Protección y Artículos Deportivos	0.00	0.00	0.00	0.00	0.00	0.00
b8) Materiales y Suministros Para Seguridad	0.00	0.00	0.00	0.00	0.00	0.00
b9) Herramientas, Refacciones y Accesorios Menores	0.00	175,568.44	175,568.44	108,582.96	0.00	66,985.48
<b>C. Servicios Generales (C=c1+c2+c3+c4+c5+c6+c7+c8+c9)</b>	<b>0.00</b>	<b>6,001,250.50</b>	<b>6,001,250.50</b>	<b>2,924,840.84</b>	<b>2,924,840.84</b>	<b>3,076,409.66</b>
c1) Servicios Básicos	0.00	0.00	0.00	0.00	0.00	0.00
c2) Servicios de Arrendamiento	0.00	6,001,250.50	6,001,250.50	2,924,840.84	2,924,840.84	3,076,409.66
c3) Servicios Profesionales, Científicos, Técnicos y Otros Servicios	0.00	0.00	0.00	0.00	0.00	0.00
c4) Servicios Financieros, Bancarios y Comerciales	0.00	0.00	0.00	0.00	0.00	0.00
c5) Servicios de Instalación, Reparación, Mantenimiento y Conservación	0.00	0.00	0.00	0.00	0.00	0.00
c6) Servicios de Comunicación Social y Publicidad	0.00	0.00	0.00	0.00	0.00	0.00
c7) Servicios de Traslado y Viáticos	0.00	0.00	0.00	0.00	0.00	0.00
c8) Servicios Oficiales	0.00	0.00	0.00	0.00	0.00	0.00
c9) Otros Servicios Generales	0.00	0.00	0.00	0.00	0.00	0.00
<b>D. Transferencias, Asignaciones, Subsidios y Otras Ayudas</b>	<b>15,142,366.00</b>	<b>432,492,505.68</b>	<b>447,634,871.68</b>	<b>437,499,388.01</b>	<b>411,209,381.09</b>	<b>10,135,483.67</b>
(D=d1+d2+d3+d4+d5+d6+d7+d8+d9)	0.00	2,893,338.91	2,893,338.91	0.00	0.00	2,893,338.91
d1) Transferencias Internas y Asignaciones al Sector Público	0.00	0.00	0.00	0.00	0.00	0.00
d2) Transferencias al Resto del Sector Público	0.00	0.00	0.00	0.00	0.00	0.00
d3) Subsidios y Subvenciones	15,142,366.00	429,599,166.77	444,741,532.77	437,499,388.01	411,209,381.09	7,242,144.76
d4) Ayudas Sociales	0.00	0.00	0.00	0.00	0.00	0.00
d5) Pensiones y Jubilaciones	0.00	0.00	0.00	0.00	0.00	0.00
d6) Transferencias a Fideicomisos, Mandatos y Otros Análogos	0.00	0.00	0.00	0.00	0.00	0.00
d7) Transferencias a la Seguridad Social	0.00	0.00	0.00	0.00	0.00	0.00
d8) Donativos	0.00	0.00	0.00	0.00	0.00	0.00
d9) Transferencias al Exterior	0.00	0.00	0.00	0.00	0.00	0.00

**SISTEMA PARA EL DESARROLLO INTEGRAL DE LA FAMILIA**  
**DEL ESTADO DE PUEBLA**  
**ESTADO ANALÍTICO DEL EJERCICIO DEL PRESUPUESTO DE EGRESOS DETALLADO - LDF (F6a)**  
**(CLASIFICACIÓN POR OBJETO DEL GASTO)**  
**Del 1 de Enero al 31 de Diciembre de 2020**  
**(PESOS)**

Concepto	Aprobado	Ampliaciones/ Reducciones	Modificado	Devengado	Pagado	Subejercicio
<b>E. Bienes Muebles, Inmuebles e Intangibles (E=el+e2+e3+e4+e5+e6+e7+e8+e9)</b>						
e1) Mobiliario y Equipo de Administración	0.00	18,697,693.99	18,697,693.99	18,478,481.61	0.00	219,212.38
e2) Mobiliario y Equipo Educativo y Recreativo	0.00	0.00	0.00	0.00	0.00	0.00
e3) Equipo e Instrumental Médico y de Laboratorio	0.00	659,133.10	659,133.10	439,920.72	0.00	219,212.38
e4) Vehículos y Equipo de Transporte	0.00	18,038,560.89	18,038,560.89	18,038,560.89	0.00	0.00
e5) Equipo de Defensa y Seguridad	0.00	0.00	0.00	0.00	0.00	0.00
e6) Maquinaria, Otros Equipos y Herramientas	0.00	0.00	0.00	0.00	0.00	0.00
e7) Activos Biológicos	0.00	0.00	0.00	0.00	0.00	0.00
e8) Bienes Inmuebles	0.00	0.00	0.00	0.00	0.00	0.00
e9) Activos Intangibles	0.00	0.00	0.00	0.00	0.00	0.00
<b>F. Inversión Pública (F=f1+f2+f3)</b>						
f1) Obra Pública en Bienes de Dominio Público	0.00	0.00	0.00	0.00	0.00	0.00
f2) Obra Pública en Bienes Propios	0.00	0.00	0.00	0.00	0.00	0.00
f3) Proyectos Productivos y Acciones de Fomento	0.00	0.00	0.00	0.00	0.00	0.00
<b>G. Inversiones Financieras y Otras Provisiones (G=g1+g2+g3+g4+g5+g6+g7)</b>						
g1) Inversiones Para el Fomento de Actividades Productivas	0.00	0.00	0.00	0.00	0.00	0.00
g2) Acciones y Participaciones de Capital	0.00	0.00	0.00	0.00	0.00	0.00
g3) Compra de Títulos y Valores	0.00	0.00	0.00	0.00	0.00	0.00
g4) Concesión de Préstamos	0.00	0.00	0.00	0.00	0.00	0.00
g5) Inversiones en Fideicomisos, Mandatos y Otros Análogos	0.00	0.00	0.00	0.00	0.00	0.00
Fideicomiso de Descartes Naturales (Informativo)	0.00	0.00	0.00	0.00	0.00	0.00
g6) Otras Inversiones Financieras	0.00	0.00	0.00	0.00	0.00	0.00
g7) Provisiones para Contingencias y Otras Erogaciones Especiales	0.00	0.00	0.00	0.00	0.00	0.00
<b>H. Participaciones y Aportaciones (H=h1+h2+h3)</b>						
h1) Participaciones	0.00	0.00	0.00	0.00	0.00	0.00
h2) Aportaciones	0.00	0.00	0.00	0.00	0.00	0.00
h3) Convenios	0.00	0.00	0.00	0.00	0.00	0.00
<b>I. Deuda Pública (I=i1+i2+i3+i4+i5+i6+i7)</b>						
i1) Amortización de la Deuda Pública	0.00	0.00	0.00	0.00	0.00	0.00
i2) Intereses de la Deuda Pública	0.00	0.00	0.00	0.00	0.00	0.00
i3) Comisiones de la Deuda Pública	0.00	0.00	0.00	0.00	0.00	0.00
i4) Gastos de la Deuda Pública	0.00	0.00	0.00	0.00	0.00	0.00
i5) Costo por Coberturas	0.00	0.00	0.00	0.00	0.00	0.00
i6) Apoyos Financieros	0.00	0.00	0.00	0.00	0.00	0.00
i7) Adeudos de Ejercicios Fiscales Anteriores (ADEFAS)	0.00	0.00	0.00	0.00	0.00	0.00
<b>III. Total de Egresos (III = I + II)</b>	<b>1,059,702,484.00</b>	<b>498,947,790.08</b>	<b>1,557,650,274.08</b>	<b>1,468,810,378.99</b>	<b>1,054,888,283.91</b>	<b>88,839,895.09</b>

Bajo protesta de decir verdad declaramos que los Estados Financieros y sus notas,

SISTEMA PARA EL DESARROLLO INTEGRAL DE LA FAMILIA  
DEL ESTADO DE PUEBLA  
ESTADO ANALÍTICO DEL EJERCICIO DEL PRESUPUESTO DE EGRESOS DETALLADO - LDF (F6a)  
(CLASIFICACIÓN POR OBJETO DEL GASTO)  
Del 1 de Enero al 31 de Diciembre de 2020  
(PESOS)

Concepto	Aprobado	Ampliaciones/ Reducciones	Modificado	Devengado	Pagado	Subejercicio
Bajo protesta de decir verdad declaramos que los Estados Financieros y sus notas, son razonablemente correctos y son responsabilidad del emisor.						
						
						

IGNACIO ALFONSO GUEVARA ORTEGA  
JEFE DEL DEPARTAMENTO DE RECURSOS FINANCIEROS

MARÍA CONCEPCIÓN DE LA CRUZ GUEVARA  
DIRECTORA DE ADMINISTRACIÓN Y FINANZAS

DELFINA LEON VARGAS GALLEGOS  
DIRECTORA GENERAL

**SISTEMA PARA EL DESARROLLO INTEGRAL DE LA FAMILIA**  
**DEL ESTADO DE PUEBLA**  
**ESTADO ANALÍTICO DEL EJERCICIO DEL PRESUPUESTO DE EGRESOS DETALLADO - LDF (F6b)**  
**(CLASIFICACIÓN ADMINISTRATIVA)**  
**Del 1 de Enero al 31 de Diciembre de 2020**  
**(PESOS)**

Concepto	Aprobado	Ampliaciones/ Reducciones	Modificado	Devengado	Pagado	Subejercicio
I. GASTO NO ETIQUETADO	319,361,522.00	62,283,270.70	381,644,792.70	308,262,342.95	286,648,405.50	73,382,449.75
000 RAMO GENERAL	0.00	0.00	0.00	0.00	0.00	0.00
100 DIRECCIÓN GENERAL	3,446,984.50	859,413.87	4,306,398.37	4,100,329.05	4,066,630.66	206,069.32
1000 UNIDAD DE ASISTENCIA SOCIAL Y SALUD	0.00	1,734,944.63	1,734,944.63	1,729,648.96	1,719,272.45	5,295.67
110 UNIDAD DE APOYO EJECUTIVO	2,872,268.00	-2,300,306.85	571,961.15	559,233.87	532,322.96	12,727.28
111 ENLACE DE PLANEACIÓN	1,654,276.00	-1,425,200.41	229,075.59	220,329.60	220,329.60	8,745.99
112 UNIDAD DE TRANSPARENCIA	516,966.00	741,933.20	1,258,899.20	1,157,152.93	1,063,359.69	101,746.27
113 ENLACE DE VINCULACIÓN CON LA SOCIEDAD CIVIL	3,710,798.00	-2,389,944.98	1,320,853.02	1,279,936.31	1,223,167.58	40,916.71
114 DEPARTAMENTO DE COORDINACIÓN GENERAL DE ARCHIVO	0.00	320,349.00	320,349.00	215,608.45	213,615.63	104,740.55
120 DEPARTAMENTO DE COMUNICACIÓN SOCIAL	5,379,576.00	-1,449,166.63	3,930,409.37	3,788,354.65	3,766,580.18	142,054.72
130 SUBDIRECCIÓN DE PARTICIPACIÓN CIUDADANA	4,738,697.00	-65,205.02	4,673,491.98	4,150,308.86	4,125,356.34	523,183.12
140 SECRETARÍA EJECUTIVA DEL SISTEMA DE PROTECCIÓN INTEGRAL DE NIÑAS, NI	3,368,545.00	-2,876,500.66	492,044.34	458,481.95	453,680.83	33,562.39
141 ENLACE DE FORTALECIMIENTO INTEGRAL Y POLÍTICAS PÚBLICAS	337,159.00	-283,640.37	53,518.63	47,239.07	47,239.07	6,279.56
142 ENLACE JURÍDICO E INSTITUCIONAL	1,193,267.00	-960,737.52	232,529.48	225,945.76	225,945.76	6,583.72
150 DEPARTAMENTO DE GIRAS Y EVENTOS	0.00	1,654,177.70	1,654,177.70	1,357,635.50	1,295,077.51	296,542.20
160 DEPARTAMENTO DE VINCULACIÓN CON LA SOCIEDAD CIVIL	0.00	2,864,403.85	2,864,403.85	2,764,397.13	2,722,111.47	100,006.72
200 DIRECCIÓN DE FORTALECIMIENTO INSTITUCIONAL	3,565,449.50	3,615,233.09	7,180,682.59	6,435,243.92	6,350,423.11	745,438.67
2000 UNIDAD DE APOYO EJECUTIVO Y VINCULACIÓN SOCIAL	0.00	3,349,756.78	3,349,756.78	2,881,446.17	2,848,310.61	468,310.61
210 DEPARTAMENTO DE VINCULACIÓN EDUCATIVA	3,149,782.00	-337,491.76	2,812,290.24	2,776,242.59	2,744,083.93	36,047.65
220 DEPARTAMENTO DE CAPACITACIÓN Y DESARROLLO	1,231,715.00	1,894,192.59	3,125,907.59	3,018,421.23	2,856,311.44	107,486.36
230 DEPARTAMENTO DE FORTALECIMIENTO A LA FAMILIA	1,502,092.00	-41,305.45	1,460,786.55	1,065,613.15	1,057,717.80	395,173.40
300 DIRECCIÓN DE ASISTENCIA MÉDICO-SOCIAL	31,872,519.00	-28,453,707.50	3,418,811.50	2,876,363.15	2,856,311.44	542,448.35
3000 SECRETARÍA EJECUTIVA DEL SISTEMA DE PROTECCIÓN INTEGRAL DE NIÑAS, NI	0.00	1,927,833.09	1,927,833.09	1,815,814.65	1,803,426.26	112,018.44
310 DEPARTAMENTO DE ATENCIÓN A LA SALUD	8,144,722.00	1,488,202.31	9,632,924.31	9,526,501.12	9,040,394.29	106,423.19
320 DEPARTAMENTO DEL ADULTO MAYOR	3,563,265.00	675,732.51	4,238,997.51	3,817,162.46	3,797,378.41	421,835.05
321 CENTRO DE GERONTOLOGÍA CASA DEL ABUE	10,900,153.00	2,846,784.66	13,746,937.66	12,509,122.56	12,196,978.25	1,237,815.10
330 DEPARTAMENTO DE CONTROL Y SEGUIMIENTO DE LAS CASAS INFANTILES	2,388,273.00	-161,405.43	2,226,867.57	2,126,646.31	2,115,016.68	100,221.26
331 CASA DE LA NIÑEZ FOBLANA	14,031,154.00	7,980,820.96	22,011,974.96	20,865,143.84	19,950,786.42	1,146,931.12
332 CASA DEL ADOLESCENTE	9,108,695.00	11,116,725.52	20,225,420.52	19,056,286.56	18,151,916.40	1,169,133.96
333 CASA DE LA NIÑEZ TEHUACÁN	2,663,986.00	2,425,796.44	5,089,782.44	4,858,684.12	4,705,421.28	231,098.32
334 CASA DEL ESTUDIANTE	1,883,543.00	1,732,520.70	3,616,063.70	3,373,607.05	3,242,974.15	242,456.65
335 ALBERGUE PSIQUIÁTRICO INFANTIL	4,793,931.00	488,410.34	5,282,341.34	5,024,828.59	4,999,722.39	257,512.75
336 CASA DE ÁNGELES	13,092,320.00	10,263,904.33	23,356,224.33	22,743,107.97	21,469,558.14	613,116.36
337 CASA DEL ADOLESCENTE MIGRANTE	0.00	1,666,117.72	1,666,117.72	1,665,233.05	1,588,308.54	884.67
400 DIRECCIÓN DE INCLUSIÓN SOCIAL Y REHABILITACIÓN SOCIAL	2,028,258.00	48,056.04	2,076,314.04	1,973,083.45	1,895,782.65	103,230.59
4000 UNIDAD DE PLANEACIÓN, ADMINISTRACIÓN Y FINANZAS	0.00	909,114.79	909,114.79	898,493.01	891,579.97	10,621.78
410 DEPARTAMENTO DE INCLUSIÓN SOCIAL	3,634,777.50	-483,136.57	3,151,640.93	1,925,153.98	1,918,120.11	1,226,486.95
420 DEPARTAMENTO DE REHABILITACIÓN	4,835,192.00	1,362,068.62	6,197,260.62	5,362,398.37	2,582,083.89	834,870.25
421 CENTROS DE REHABILITACIÓN INTEGRAL (CRII)	3,290,173.00	625,866.18	3,916,039.18	3,804,921.51	3,779,538.21	111,017.67
422 CENTRO DE REHABILITACIÓN Y EDUCACIÓN ESPECIAL (CREE)	3,072,019.00	1,123,380.14	4,195,399.14	4,039,381.96	3,873,614.55	156,017.18
500 PROCURADURÍA DE PROTECCIÓN DE LOS DERECHOS DE NIÑAS, NIÑOS Y ADOLESC	5,934,602.50	-2,487,793.33	3,446,809.17	3,347,104.58	3,325,211.47	99,704.59

**SISTEMA PARA EL DESARROLLO INTEGRAL DE LA FAMILIA**  
**DEL ESTADO DE PUEBLA**  
**ESTADO ANALÍTICO DEL EJERCICIO DEL PRESUPUESTO DE EGRESOS DETALLADO - LDF (F6b)**  
**(CLASIFICACIÓN ADMINISTRATIVA)**  
**Del 1 de Enero al 31 de Diciembre de 2020**  
**(PESOS)**

Concepto	Aprobado	Ampliaciones/ Reducciones	Modificado	Devengado	Pagado	Subejercicio
510 DEPARTAMENTO CONSULTIVO Y DICTAMEN NORMATIVO	933,611.00	-835,696.16	97,920.84	94,555.52	94,555.52	3,365.32
520 DEPARTAMENTO DE ADOPCIONES	2,226,871.00	578,175.16	2,805,046.16	2,785,573.14	2,314,894.48	19,473.02
530 DEPARTAMENTO DE LA DEFENSA DE LA INFANCIA Y LA FAMILIA	4,174,291.00	301,378.68	4,475,669.68	4,448,339.44	4,360,693.50	27,330.24
540 CLINICAS DE PREVENCIÓN Y ATENCIÓN AL MALTRATO	2,417,716.00	192,003.88	2,609,719.88	2,410,553.63	2,220,135.90	199,166.25
550 CENTRO DE MEDIACIÓN FAMILIAR	2,331,589.00	514,366.77	2,845,949.77	2,475,674.10	2,413,491.78	370,275.67
560 DIRECCIÓN JURÍDICA	0.00	2,568,320.57	2,568,320.57	2,515,610.06	2,498,895.47	52,710.51
570 DEPARTAMENTO DE LO CONSULTIVO	0.00	799,295.68	799,295.68	736,637.39	731,014.56	62,658.29
580 DEPARTAMENTO DE LO CONTENCIOSO	0.00	385,622.21	385,622.21	373,330.56	370,322.94	12,291.65
590 DEPARTAMENTO DE SERVICIOS JURÍDICOS ASISTENCIALES	0.00	356,428.46	356,428.46	286,904.63	283,915.65	69,523.83
600 DIRECCIÓN DE ALIMENTACIÓN Y DESARROLLO COMUNITARIO	3,601,143.00	12,065,457.40	15,666,600.40	2,490,628.14	2,476,372.29	13,175,972.26
610 DEPARTAMENTO DE ORIENTACIÓN NUTRICIONAL Y DESARROLLO COMUNITARIO	3,338,792.00	-49,112.16	3,289,679.84	3,225,451.68	3,202,609.69	64,228.16
620 DEPARTAMENTO DE DISTRIBUCIÓN	1,968,241.00	841.45	1,969,082.45	1,967,014.00	1,954,525.44	2,068.45
630 DEPARTAMENTO DE CONTROL Y SEGUIMIENTO	1,751,312.00	150,316.74	1,901,628.74	1,896,334.21	1,882,954.62	5,294.53
700 DIRECCIÓN DE DELEGACIONES	4,824,516.00	-1,297,082.05	3,527,433.95	2,680,748.79	2,588,324.93	846,685.16
710 DEPARTAMENTO DE ENLACE Y GESTIÓN Y APOYO A CONTINGENCIAS	9,883,418.00	-5,074,926.18	4,808,491.82	3,797,330.35	3,471,680.28	1,011,161.47
720 DELEGACIONES	0.00	262,133.14	262,133.14	782.00	782.00	261,351.14
721 DELEGACIÓN XICOTEPEC DE JUÁREZ	1,698,009.00	-130,565.16	1,567,443.84	1,403,111.66	1,393,758.74	164,332.18
722 DELEGACIÓN ZACATLÁN	1,820,503.00	-229,920.67	1,590,582.33	1,257,945.25	1,259,490.68	322,637.08
723 DELEGACIÓN TEZIUTLÁN	1,773,506.00	-117,972.54	1,655,533.46	1,524,321.05	1,512,684.89	131,212.41
724 DELEGACIÓN ZACACAPOXTLA	2,113,716.00	37,950.85	2,151,666.85	1,966,873.96	1,951,671.08	184,792.89
725 DELEGACIÓN CIUDAD SERDÁN	1,751,706.00	18,236.72	1,769,942.72	1,709,641.13	1,695,330.88	60,301.59
726 DELEGACIÓN SAN PEDRO CHOLULA	1,493,729.00	-205,706.53	1,288,022.47	1,063,303.92	1,055,787.37	224,718.55
727 DELEGACIÓN IZÚCAR DE MATAMOROS	1,973,226.00	-235,952.92	1,737,273.08	1,360,198.17	1,348,109.06	377,074.91
728 DELEGACIÓN ACRULÁN DE OSORIO	1,549,705.00	-78,969.01	1,470,735.99	1,459,700.75	1,449,861.23	11,035.24
729 DELEGACIÓN TECAMACHALCO	1,597,477.00	-67,670.42	1,529,806.58	1,432,268.15	1,422,991.82	97,538.43
730 DELEGACIÓN TEHUACÁN	1,705,367.00	-145,351.36	1,560,015.64	1,417,592.77	1,405,428.42	142,422.87
731 DELEGACIÓN PUEBLA	10,478,891.00	-1,829,202.50	8,649,688.50	6,395,648.06	6,355,192.02	2,254,040.44
732 DELEGACIÓN TEPEACA	1,782,324.00	-51,389.72	1,730,934.28	1,641,188.44	1,627,951.46	89,745.84
733 DELEGACIÓN AMIXCO	1,560,385.00	-104,525.47	1,455,859.53	1,427,006.71	1,317,593.17	128,852.82
734 DELEGACIÓN TEPEXCO DE RODRÍGUEZ	1,664,893.00	-4,540.14	1,660,342.86	1,492,237.88	1,483,902.50	166,104.98
735 DELEGACIÓN AVILA	1,436,977.00	-3,938.73	1,433,038.27	1,424,833.01	1,415,028.59	8,205.26
736 DELEGACIÓN SAN MARTÍN TEXMELUCÁN	2,172,640.00	-170,858.31	2,001,781.69	1,754,677.23	1,739,754.49	247,104.46
737 DELEGACIÓN ACATZINGO	1,566,618.00	-41,916.46	1,524,701.54	1,496,236.82	1,486,323.53	28,464.72
738 DELEGACIÓN TEPELA DE OCMEMO	1,484,556.00	-69,071.12	1,415,484.88	1,207,096.60	1,199,509.86	208,388.28
739 DELEGACIÓN TEHUANQUITTEPEC	1,661,205.00	-55,081.95	1,606,123.05	1,572,999.18	1,563,845.33	33,123.87
740 DELEGACIÓN HUAHUINANGO	1,997,041.00	-190,749.66	1,806,291.34	1,749,270.57	1,734,557.75	57,020.77
741 DELEGACIÓN CHIAUTEA DE TAPIA	1,735,369.00	-66,003.87	1,669,365.13	1,630,500.97	1,607,418.21	38,864.16
750 BECA A UN NIÑO INDÍGENA	824,738.00	6,944,191.03	7,768,929.03	7,410,457.25	7,405,962.56	358,471.78
760 APOYO PRODUCTIVO A LA MUJER POBLANA	697,797.00	-22,527.40	675,269.60	565,480.62	561,531.99	109,788.98
770 CASAS JÓVENES EN PROGRESO	1,077,046.00	-215,607.66	861,438.34	821,200.24	800,906.07	40,236.10
800 DIRECCIÓN DE ADMINISTRACIÓN Y FINANZAS	7,469,970.00	-1,074,511.72	6,395,458.28	2,428,947.66	2,421,183.24	3,966,510.62



**SISTEMA PARA EL DESARROLLO INTEGRAL DE LA FAMILIA**  
**DEL ESTADO DE PUEBLA**  
**ESTADO ANALÍTICO DEL EJERCICIO DEL PRESUPUESTO DE EGRESOS DETALLADO - LDF (F6b)**  
**(CLASIFICACIÓN ADMINISTRATIVA)**  
**Del 1 de Enero al 31 de Diciembre de 2020**  
**(PESOS)**

Concepto	Aprobado	Ampliaciones/ Reducciones	Modificado	Devengado	Pagado	Subejercicio
810 DEPARTAMENTO DE FACTOR HUMANO	6,150,826.00	-390,858.08	5,759,967.92	4,784,360.77	4,667,212.75	975,607.15
820 DEPARTAMENTO DE RECURSOS MATERIALES Y SERVICIOS	48,249,804.00	31,572,006.02	79,821,810.02	45,477,554.07	37,997,173.01	34,344,255.95
830 DEPARTAMENTO DE RECURSOS FINANCIEROS	6,685,666.00	-195,670.97	6,489,995.03	6,219,610.00	5,940,068.14	270,385.03
840 DEPARTAMENTO DE SOPORTE TÉCNICO	3,831,184.00	3,146,846.59	6,978,030.59	6,674,198.87	2,898,920.81	303,831.72
850 DIRECCIÓN DE PLANEACIÓN Y EVALUACIÓN	0.00	1,833,443.47	1,833,443.47	1,776,342.26	1,762,546.12	57,101.21
910 DEPARTAMENTO DE DISEÑO DE POLÍTICAS DE PROTECCIÓN A NIÑAS, NIÑOS Y AD	0.00	564,620.64	564,620.64	454,783.55	450,999.97	109,837.09
920 DEPARTAMENTO DE VINCULACIÓN INSTITUCIONAL	0.00	548,135.87	548,135.87	411,301.43	407,050.96	136,834.44
930 DEPARTAMENTO DE EVALUACIÓN Y SEGUIMIENTO	0.00	320,331.00	320,331.00	240,789.66	238,542.66	79,541.34
II. GASTO ETIQUETADO	739,340,962.00	436,664,519.38	1,176,005,481.38	1,160,548,056.04	768,239,878.41	15,457,445.34
000 RAMO GENERAL	0.00	0.00	0.00	0.00	0.00	0.00
100 DIRECCIÓN GENERAL	0.00	0.00	0.00	0.00	0.00	0.00
1000 UNIDAD DE ASISTENCIA SOCIAL Y SALUD	0.00	0.00	0.00	0.00	0.00	0.00
110 UNIDAD DE APOYO EJECUTIVO	0.00	0.00	0.00	0.00	0.00	0.00
111 ENLACE DE PLANEACIÓN	0.00	0.00	0.00	0.00	0.00	0.00
112 UNIDAD DE TRANSPARENCIA	0.00	0.00	0.00	0.00	0.00	0.00
113 ENLACE DE VINCULACIÓN CON LA SOCIEDAD CIVIL	0.00	0.00	0.00	0.00	0.00	0.00
114 DEPARTAMENTO DE COORDINACIÓN GENERAL DE ARCHIVO	0.00	0.00	0.00	0.00	0.00	0.00
120 DEPARTAMENTO DE COMUNICACIÓN SOCIAL	0.00	0.00	0.00	0.00	0.00	0.00
130 SUBDIRECCIÓN DE PARTICIPACIÓN CIUDADANA	0.00	0.00	0.00	0.00	0.00	0.00
140 SECRETARÍA EJECUTIVA DEL SISTEMA DE PROTECCIÓN INTEGRAL DE NIÑAS, NI	0.00	0.00	0.00	0.00	0.00	0.00
141 ENLACE DE FORTALECIMIENTO INTEGRAL Y POLÍTICAS PÚBLICAS	0.00	0.00	0.00	0.00	0.00	0.00
142 ENLACE JURÍDICO E INSTITUCIONAL	0.00	0.00	0.00	0.00	0.00	0.00
150 DEPARTAMENTO DE GIRAS Y EVENTOS	0.00	0.00	0.00	0.00	0.00	0.00
160 DEPARTAMENTO DE VINCULACIÓN CON LA SOCIEDAD CIVIL	0.00	0.00	0.00	0.00	0.00	0.00
200 DIRECCIÓN DE FORTALECIMIENTO INSTITUCIONAL	0.00	0.00	0.00	0.00	0.00	0.00
2000 UNIDAD DE APOYO EJECUTIVO Y VINCULACION SOCIAL	0.00	0.00	0.00	0.00	0.00	0.00
210 DEPARTAMENTO DE VINCULACIÓN EDUCATIVA	0.00	0.00	0.00	0.00	0.00	0.00
220 DEPARTAMENTO DE CAPACITACIÓN Y DESARROLLO	0.00	0.00	0.00	0.00	0.00	0.00
230 DEPARTAMENTO DE FORTALECIMIENTO A LA FAMILIA	0.00	0.00	0.00	0.00	0.00	0.00
300 DIRECCIÓN DE ASISTENCIA MEDICO-SOCIAL	0.00	0.00	0.00	0.00	0.00	0.00
3000 SECRETARÍA EJECUTIVA DEL SISTEMA DE PROTECCIÓN INTEGRAL DE NIÑAS, NI	0.00	0.00	0.00	0.00	0.00	0.00
310 DEPARTAMENTO DE ATENCIÓN A LA SALUD	0.00	0.00	0.00	0.00	0.00	0.00
320 DEPARTAMENTO DEL ADULTO MAYOR	0.00	5,863,932.24	5,863,932.24	5,863,932.24	0.00	0.00
321 CENTRO DE GERONTOLOGÍA CASA DEL ABUE	0.00	0.00	0.00	0.00	0.00	0.00
330 DEPARTAMENTO DE CONTROL Y SEGUIMIENTO DE LAS CASAS INFANTILES	0.00	0.00	0.00	0.00	0.00	0.00
331 CASA DE LA NIÑEZ PUBLANA	0.00	0.00	0.00	0.00	0.00	0.00
332 CASA DEL ADOLESCENTE	0.00	0.00	0.00	0.00	0.00	0.00
333 CASA DE LA NIÑEZ TEHUACÁN	0.00	0.00	0.00	0.00	0.00	0.00
334 CASA DEL ESTUDIANTE	0.00	0.00	0.00	0.00	0.00	0.00
335 ALBERGUE PSIQUIÁTRICO INFANTIL	0.00	0.00	0.00	0.00	0.00	0.00
336 CASA DE ÁNGELES	0.00	0.00	0.00	0.00	0.00	0.00


**SISTEMA PARA EL DESARROLLO INTEGRAL DE LA FAMILIA**  
**DEL ESTADO DE PUEBLA**  
**ESTADO ANALÍTICO DEL EJERCICIO DEL PRESUPUESTO DE EGRESOS DETALLADO - IDF (F6b)**  
**(CLASIFICACIÓN ADMINISTRATIVA)**  
**Del 1 de Enero al 31 de Diciembre de 2020**  
**(PESOS)**


Concepto	Aprobado	Ampliaciones/ Reducciones	Modificado	Devengado	Pagado	Subejercicio
337 CASA DEL ADOLESCENTE MIGRANTE	0.00	0.00	0.00	0.00	0.00	0.00
400 DIRECCIÓN DE INCLUSIÓN SOCIAL Y REHABILITACIÓN SOCIAL	0.00	734,767.00	734,767.00	734,767.00	0.00	0.00
4000 UNIDAD DE PLANEACIÓN, ADMINISTRACIÓN Y FINANZAS	0.00	0.00	0.00	0.00	0.00	0.00
410 DEPARTAMENTO DE INCLUSIÓN SOCIAL	15,142,366.00	593,380.74	15,735,746.74	12,067,800.70	526,332.47	3,667,946.04
420 DEPARTAMENTO DE REHABILITACIÓN	0.00	22,764,983.85	22,764,983.85	22,764,983.85	0.00	0.00
421 CENTROS DE REHABILITACIÓN INTEGRAL (CRII)	0.00	893,236.18	893,236.18	576,366.88	0.00	316,869.30
422 CENTRO DE REHABILITACIÓN Y EDUCACIÓN ESPECIAL (CREE)	0.00	0.00	0.00	0.00	0.00	0.00
500 PROCURADURÍA DE PROTECCIÓN DE LOS DERECHOS DE NIÑOS, NIÑOS Y ADOLESCENTES	0.00	0.00	0.00	0.00	0.00	0.00
510 DEPARTAMENTO CONSULTIVO Y DICTAMEN NORMATIVO	0.00	0.00	0.00	0.00	0.00	0.00
520 DEPARTAMENTO DE ADOPCIONES	0.00	0.00	0.00	0.00	0.00	0.00
530 DEPARTAMENTO DE LA DEFENSA DE LA INFANCIA Y LA FAMILIA	0.00	0.00	0.00	0.00	0.00	0.00
540 CLÍNICAS DE PREVENCIÓN Y ATENCIÓN AL MALTRATO	0.00	0.00	0.00	0.00	0.00	0.00
550 CENTRO DE MEDIACIÓN FAMILIAR	0.00	0.00	0.00	0.00	0.00	0.00
560 DIRECCIÓN JURÍDICA	0.00	0.00	0.00	0.00	0.00	0.00
570 DEPARTAMENTO DE LO CONSULTIVO	0.00	0.00	0.00	0.00	0.00	0.00
580 DEPARTAMENTO DE LO CONTENCIOSO	0.00	0.00	0.00	0.00	0.00	0.00
590 DEPARTAMENTO DE SERVICIOS JURÍDICOS ASISTENCIALES	0.00	0.00	0.00	0.00	0.00	0.00
600 DIRECCIÓN DE ALIMENTACIÓN Y DESARROLLO COMUNITARIO	724,198,596.00	398,150,648.21	1,122,349,244.21	1,114,086,544.54	763,257,905.11	8,262,699.87
610 DEPARTAMENTO DE ORIENTACIÓN NUTRICIONAL Y DESARROLLO COMUNITARIO	0.00	43,866.93	43,866.93	0.00	0.00	43,866.93
620 DEPARTAMENTO DE DISTRIBUCIÓN	0.00	0.00	0.00	0.00	0.00	0.00
630 DEPARTAMENTO DE CONTROL Y SEGUIMIENTO	0.00	0.00	0.00	0.00	0.00	0.00
700 DIRECCIÓN DE DELEGACIONES	0.00	0.00	0.00	0.00	0.00	0.00
710 DEPARTAMENTO DE ENLACE Y GESTIÓN Y APOYO A CONTINGENCIAS	0.00	0.00	0.00	0.00	0.00	0.00
720 DELEGACIONES	0.00	0.00	0.00	0.00	0.00	0.00
721 DELEGACIÓN XICOTEPEC DE JUÁREZ	0.00	162,400.00	162,400.00	162,400.00	162,400.00	0.00
722 DELEGACIÓN ZACATLÁN	0.00	835,519.99	835,519.99	835,519.99	835,519.99	0.00
723 DELEGACIÓN TEZIUTLÁN	0.00	129,920.00	129,920.00	129,920.00	129,920.00	0.00
724 DELEGACIÓN ZACAPAXTLA	0.00	229,811.26	229,811.26	114,905.63	114,905.63	114,905.63
725 DELEGACIÓN CIUDAD SERDÁN	0.00	125,280.00	125,280.00	125,280.00	125,280.00	0.00
726 DELEGACIÓN SAN PEDRO CHOLULA	0.00	185,225.81	185,225.81	185,225.81	185,225.81	0.00
727 DELEGACIÓN IZÚCAR DE MATAMOROS	0.00	114,840.00	114,840.00	114,840.00	114,840.00	0.00
728 DELEGACIÓN ACATLÁN DE OSORIO	0.00	109,620.00	109,620.00	109,620.00	109,620.00	0.00
729 DELEGACIÓN TECAMACHALCO	0.00	147,000.00	147,000.00	147,000.00	147,000.00	0.00
730 DELEGACIÓN TEHUACÁN	0.00	203,000.00	203,000.00	203,000.00	203,000.00	0.00
731 DELEGACIÓN PUEBLA	0.00	0.00	0.00	0.00	0.00	0.00
732 DELEGACIÓN TEPEACA	0.00	243,600.00	243,600.00	121,800.00	121,800.00	121,800.00
733 DELEGACIÓN ATLIXCO	0.00	125,280.00	125,280.00	125,280.00	125,280.00	0.00
734 DELEGACIÓN TEPEXI DE ROBRÍGUEZ	0.00	97,440.00	97,440.00	97,440.00	97,440.00	0.00
735 DELEGACIÓN AVALAPAN	0.00	1,071,357.00	1,071,357.00	1,071,357.00	1,071,357.00	0.00
736 DELEGACIÓN SAN MARTÍN TEXMEHUACÁN	0.00	203,000.00	203,000.00	203,000.00	203,000.00	0.00
737 DELEGACIÓN ACATZINGO	0.00	151,018.86	151,018.86	115,000.00	115,000.00	36,018.86


**SISTEMA PARA EL DESARROLLO INTEGRAL DE LA FAMILIA**  
**DEL ESTADO DE PUEBLA**  
**ESTADO ANALÍTICO DEL EJERCICIO DEL PRESUPUESTO DE EGRESOS DETALLADO - LDF (F6b)**  
**(CLASIFICACIÓN ADMINISTRATIVA)**  
**Del 1 de Enero al 31 de Diciembre de 2020**  
**(PESOS)**

Concepto	Aprobado	Ampliaciones/ Reducciones	Modificado	Devengado	Pagado	Subejercicio
738 DELEGACIÓN TETELA DE OCMFO	0.00	109,620.00	109,620.00	109,620.00	109,620.00	0.00
739 DELEGACIÓN TLATLAHUITEPEC	0.00	121,800.00	121,800.00	121,800.00	121,800.00	0.00
740 DELEGACIÓN HUNUCHINANGO	0.00	139,200.00	139,200.00	139,200.00	139,200.00	0.00
741 DELEGACIÓN CHIAUTLA DE TAPIA	0.00	221,432.40	221,432.40	221,432.40	221,432.40	0.00
750 BECA A UN NIÑO INDÍGENA	0.00	0.00	0.00	0.00	0.00	0.00
760 APOYO PRODUCTIVO A LA MUJER POBLANA	0.00	0.00	0.00	0.00	0.00	0.00
770 CASAS JÓVENES EN PROGRESO	0.00	0.00	0.00	0.00	0.00	0.00
800 DIRECCIÓN DE ADMINISTRACIÓN Y FINANZAS	0.00	2,893,338.91	2,893,338.91	0.00	0.00	2,893,338.91
810 DEPARTAMENTO DE FACTOR HUMANO	0.00	0.00	0.00	0.00	0.00	0.00
820 DEPARTAMENTO DE RECURSOS MATERIALES Y SERVICIOS	0.00	0.00	0.00	0.00	0.00	0.00
830 DEPARTAMENTO DE RECURSOS FINANCIEROS	0.00	0.00	0.00	0.00	0.00	0.00
840 DEPARTAMENTO DE SOPORTE TÉCNICO	0.00	0.00	0.00	0.00	0.00	0.00
850 DIRECCIÓN DE PLANEACIÓN Y EVALUACIÓN	0.00	0.00	0.00	0.00	0.00	0.00
910 DEPARTAMENTO DE DISEÑO DE POLÍTICAS DE PROTECCIÓN A NIÑAS, NIÑOS Y AD	0.00	0.00	0.00	0.00	0.00	0.00
920 DEPARTAMENTO DE VINCULACIÓN INSTITUCIONAL	0.00	0.00	0.00	0.00	0.00	0.00
930 DEPARTAMENTO DE EVALUACIÓN Y SEGUIMIENTO	0.00	0.00	0.00	0.00	0.00	0.00
<b>III. Total de Egresos (III = I + II)</b>	<b>1,058,702,484.00</b>	<b>498,947,790.08</b>	<b>1,557,650,274.08</b>	<b>1,468,810,378.99</b>	<b>1,054,888,283.91</b>	<b>88,839,895.09</b>

Bajo protesta de decir verdad declaramos que los Estados Financieros y sus notas, son razonablemente correctos y son responsabilidad del emisor.

  
 IGNACIO ALFONSO GUEVARA ORTEGA  
 JEFE DEL DEPARTAMENTO DE RECURSOS FINANCIEROS Y FINANZAS

  
 MARÍA CONCEPCIÓN DÍAZ GUEVARA  
 DIRECTORA DE ADMINISTRACIÓN Y FINANZAS

  
 DELFINA LESMOR ARREGAS GALLEGOS  
 DIRECTORA GENERAL

**SISTEMA PARA EL DESARROLLO INTEGRAL DE LA FAMILIA**  
**DEL ESTADO DE PUEBLA**  
**ESTADO ANALÍTICO DEL EJERCICIO DEL PRESUPUESTO DE EGRESOS DETALLADO - LDE (F6C)**  
**(CLASIFICACIÓN FUNCIONAL)**  
**Del 1 de Enero al 31 de Diciembre de 2020**  
**(PESOS)**




Concepto	Aprobado	Ampliaciones/ Reducciones	Modificado	Devengado	Pagado	Subejercicio
I. Gasto No Etiquetado (I=A+B+C+D)	319,361,522.00	62,283,270.70	381,644,792.70	308,262,342.95	286,648,405.50	73,382,449.75
A. Gobierno (A=a1+a2+a3+a4+a5+a6+a7+a8)	0.00	0.00	0.00	0.00	0.00	0.00
a1) Legislación	0.00	0.00	0.00	0.00	0.00	0.00
a2) Justicia	0.00	0.00	0.00	0.00	0.00	0.00
a3) Coordinación de la Política de Gobierno	0.00	0.00	0.00	0.00	0.00	0.00
a4) Relaciones Exteriores	0.00	0.00	0.00	0.00	0.00	0.00
a5) Asuntos Financieros y Hacendarios	0.00	0.00	0.00	0.00	0.00	0.00
a6) Seguridad Nacional	0.00	0.00	0.00	0.00	0.00	0.00
a7) Asuntos de Orden Público y de Seguridad Interior	0.00	0.00	0.00	0.00	0.00	0.00
a8) Otros Servicios Generales	0.00	0.00	0.00	0.00	0.00	0.00
B. Desarrollo Social (B=b1+b2+b3+b4+b5+b6+b7)	319,361,522.00	62,283,270.70	381,644,792.70	308,262,342.95	286,648,405.50	73,382,449.75
b1) Protección Ambiental	0.00	0.00	0.00	0.00	0.00	0.00
b2) Vivienda y Servicios a la Comunidad	0.00	0.00	0.00	0.00	0.00	0.00
b3) Salud	0.00	0.00	0.00	0.00	0.00	0.00
b4) Recreación, Cultura y Otras Manifestaciones Sociales	0.00	0.00	0.00	0.00	0.00	0.00
b5) Educación	0.00	0.00	0.00	0.00	0.00	0.00
b6) Protección Social	0.00	0.00	0.00	0.00	0.00	0.00
b7) Otros Asuntos Sociales	0.00	0.00	0.00	0.00	0.00	0.00
C. Desarrollo Económico (C=c1+c2+c3+c4+c5+c6+c7+c8+c9)	0.00	0.00	0.00	0.00	0.00	0.00
c1) Asuntos Económicos, Comerciales y Laborales en General	0.00	0.00	0.00	0.00	0.00	0.00
c2) Agropecuaria, Silvicultura, Pesca y Caza	0.00	0.00	0.00	0.00	0.00	0.00
c3) Combustibles y Energía	0.00	0.00	0.00	0.00	0.00	0.00
c4) Minería, Manufacturas y Construcción	0.00	0.00	0.00	0.00	0.00	0.00
c5) Transporte	0.00	0.00	0.00	0.00	0.00	0.00
c6) Comunicaciones	0.00	0.00	0.00	0.00	0.00	0.00
c7) Turismo	0.00	0.00	0.00	0.00	0.00	0.00
c8) Ciencia, Tecnología e Innovación	0.00	0.00	0.00	0.00	0.00	0.00
c9) Otras Industrias y Otros Asuntos Económicos	0.00	0.00	0.00	0.00	0.00	0.00
D. Otras No Clasificadas en Funciones Anteriores (D=d1+d2+d3+d4)	0.00	0.00	0.00	0.00	0.00	0.00
d1) Transacciones de la Deuda Pública / Costo Financiero de la Deuda	0.00	0.00	0.00	0.00	0.00	0.00
d2) Transparencias, Participaciones y Aportaciones Entre Diferentes Nivel	0.00	0.00	0.00	0.00	0.00	0.00
d3) Ganeamiento del Sistema Financiero	0.00	0.00	0.00	0.00	0.00	0.00
d4) Adeudos de Ejercicios Fiscales Anteriores	0.00	0.00	0.00	0.00	0.00	0.00

**SISTEMA PARA EL DESARROLLO INTEGRAL DE LA FAMILIA  
DEL ESTADO DE PUEBLA  
ESTADO ANALÍTICO DEL EJERCICIO DEL PRESUPUESTO DE EGRESOS DETALLADO - LDF (F6c)  
(CLASIFICACION FUNCIONAL)  
Del 1 de Enero al 31 de Diciembre de 2020  
(PESOS)**

Concepto	Aprobado	Ampliaciones/ Reducciones	Modificado	Devengado	Pagado	Subejercicio
<b>II. Gasto Etiquetado (II=A+B+C+D)</b>	<b>739,340,962.00</b>	<b>436,664,519.38</b>	<b>1,176,005,481.38</b>	<b>1,160,548,036.04</b>	<b>768,239,878.41</b>	<b>15,457,445.34</b>
<b>A. Gobierno (A=al+a2+a3+a4+a5+a6+a7+a8)</b>	<b>0.00</b>	<b>0.00</b>	<b>0.00</b>	<b>0.00</b>	<b>0.00</b>	<b>0.00</b>
a1) Legislación	0.00	0.00	0.00	0.00	0.00	0.00
a2) Justicia	0.00	0.00	0.00	0.00	0.00	0.00
a3) Coordinación de la Política de Gobierno	0.00	0.00	0.00	0.00	0.00	0.00
a4) Relaciones Exteriores	0.00	0.00	0.00	0.00	0.00	0.00
a5) Asuntos Financieros y Hacendarios	0.00	0.00	0.00	0.00	0.00	0.00
a6) Seguridad Nacional	0.00	0.00	0.00	0.00	0.00	0.00
a7) Asuntos de Orden Público y de Seguridad Interior	0.00	0.00	0.00	0.00	0.00	0.00
a8) Otros Servicios Generales	0.00	0.00	0.00	0.00	0.00	0.00
<b>B. Desarrollo Social (B=bl+b2+b3+b4+b5+b6+b7)</b>	<b>739,340,962.00</b>	<b>436,664,519.38</b>	<b>1,176,005,481.38</b>	<b>1,160,548,036.04</b>	<b>768,239,878.41</b>	<b>15,457,445.34</b>
b1) Protección Ambiental	0.00	0.00	0.00	0.00	0.00	0.00
b2) Vivienda y Servicios a la Comunidad	0.00	0.00	0.00	0.00	0.00	0.00
b3) Salud	0.00	0.00	0.00	0.00	0.00	0.00
b4) Recreación, Cultura y Otras Manifestaciones Sociales	0.00	0.00	0.00	0.00	0.00	0.00
b5) Educación	0.00	0.00	0.00	0.00	0.00	0.00
b6) Protección Social	0.00	0.00	0.00	0.00	0.00	0.00
b7) Otros Asuntos Sociales	0.00	0.00	0.00	0.00	0.00	0.00
<b>C. Desarrollo Económico (C=c1+c2+c3+c4+c5+c6+c7+c8+c9)</b>	<b>0.00</b>	<b>0.00</b>	<b>0.00</b>	<b>0.00</b>	<b>0.00</b>	<b>0.00</b>
c1) Asuntos Económicos, Comerciales y Laborales en General	0.00	0.00	0.00	0.00	0.00	0.00
c2) Agropecuaria, Silvicultura, Pesca y Caza	0.00	0.00	0.00	0.00	0.00	0.00
c3) Combustibles y Energía	0.00	0.00	0.00	0.00	0.00	0.00
c4) Minería, Manufacturas y Construcción	0.00	0.00	0.00	0.00	0.00	0.00
c5) Transporte	0.00	0.00	0.00	0.00	0.00	0.00
c6) Comunicaciones	0.00	0.00	0.00	0.00	0.00	0.00
c7) Turismo	0.00	0.00	0.00	0.00	0.00	0.00
c8) Ciencia, Tecnología e Innovación	0.00	0.00	0.00	0.00	0.00	0.00
c9) Otras Industrias y Otros Asuntos Económicos	0.00	0.00	0.00	0.00	0.00	0.00
<b>D. Otras No Clasificadas en Funciones Anteriores (D=d1+d2+d3+d4)</b>	<b>0.00</b>	<b>0.00</b>	<b>0.00</b>	<b>0.00</b>	<b>0.00</b>	<b>0.00</b>
d1) Transacciones de la Deuda Pública / Costo Financiero de la Deuda	0.00	0.00	0.00	0.00	0.00	0.00
d2) Transferencias, Participaciones y Aportaciones Entre Diferentes Niveles	0.00	0.00	0.00	0.00	0.00	0.00
d3) saneamiento del Sistema Financiero	0.00	0.00	0.00	0.00	0.00	0.00
d4) Adondes de Ejercicios Fiscales Anteriores	0.00	0.00	0.00	0.00	0.00	0.00
<b>III. Total de Egresos (III = I + II)</b>	<b>1,058,702,484.00</b>	<b>498,947,790.08</b>	<b>1,557,650,274.08</b>	<b>1,468,810,378.99</b>	<b>1,054,888,283.91</b>	<b>88,839,895.09</b>



**SISTEMA PARA EL DESARROLLO INTEGRAL DE LA FAMILIA**  
**DEL ESTADO DE PUEBLA**  
**ESTADO ANALÍTICO DEL EJERCICIO DEL PRESUPUESTO DE EGRESOS DETALLADO - LDF (F6c)**  
**(CLASIFICACIÓN FUNCIONAL)**  
**Del 1 de Enero al 31 de Diciembre de 2020**  
**(PESOS)**

Concepto	Aprobado	Ampliaciones/ Reducciones	Modificado	Devengado	Pagado	Subejercicio
<p>Bajo protesta de decir verdad declaramos que los Estados Financieros y sus notas, son razonablemente correctos y son responsabilidad del emisor.</p> <p style="text-align: center;">   <b>IGNACIO ALFONSO SHEVARA ORTEGA</b>  <b>JEFE DEL DEPARTAMENTO DE RECURSOS FINANCIEROS DE ADMINISTRACIÓN Y FINANZAS</b> </p> <p style="text-align: center;">   <b>MARÍA CONCEPCIÓN SHEVARA</b>  <b>DIRECTORA DE ADMINISTRACIÓN Y FINANZAS</b> </p> <p style="text-align: center;">   <b>DELFINA LARROZA GALLEGOS</b>  <b>DIRECTORA GENERAL</b> </p>						

**SISTEMA PARA EL DESARROLLO INTEGRAL DE LA FAMILIA  
DEL ESTADO DE PUEBLA**  
**ESTADO ANALÍTICO DEL EJERCICIO DEL PRESUPUESTO DE EGRESOS DETALLADO - LDF (F6d)**  
**(CLASIFICACIÓN DE SERVICIOS PERSONALES POR CATEGORÍA)**  
Del 1 de Enero al 31 de Diciembre de 2020  
(PESOS)

Concepto	Aprobado	Ampliaciones/ Reducciones	Modificado	Devengado	Pagado	Subejercicio
<b>I. Gasto No Etiquetado (I=A+B+C+D+E+F)</b>	211,971,810.00	-72,984.68	211,898,825.32	197,303,794.77	196,068,258.95	14,595,030.55
A. Personal Administrativo y de Servicio Público	211,971,810.00	-72,984.68	211,898,825.32	197,303,794.77	196,068,258.95	14,595,030.55
B. Magisterio	0.00	0.00	0.00	0.00	0.00	0.00
C. Servicios de Salud (C=c1+c2)	0.00	0.00	0.00	0.00	0.00	0.00
c1) Personal Administrativo	0.00	0.00	0.00	0.00	0.00	0.00
c2) Personal Médico, Paramédico y afin	0.00	0.00	0.00	0.00	0.00	0.00
D. Seguridad Pública	0.00	0.00	0.00	0.00	0.00	0.00
E. Gastos asociados a la implementación de nuevas leyes federales o reformas	0.00	0.00	0.00	0.00	0.00	0.00
F. Sentencias laborales definitivas	0.00	0.00	0.00	0.00	0.00	0.00
<b>II. Gasto Etiquetado (I=A+B+C+D+E+F)</b>	0.00	0.00	0.00	0.00	0.00	0.00
A. Personal Administrativo y de Servicio Público	0.00	0.00	0.00	0.00	0.00	0.00
B. Magisterio	0.00	0.00	0.00	0.00	0.00	0.00
C. Servicios de Salud (C=c1+c2)	0.00	0.00	0.00	0.00	0.00	0.00
c1) Personal Administrativo	0.00	0.00	0.00	0.00	0.00	0.00
c2) Personal Médico, Paramédico y afin	0.00	0.00	0.00	0.00	0.00	0.00
D. Seguridad Pública	0.00	0.00	0.00	0.00	0.00	0.00
E. Gastos asociados a la implementación de nuevas leyes federales o reformas	0.00	0.00	0.00	0.00	0.00	0.00
F. Sentencias laborales definitivas	0.00	0.00	0.00	0.00	0.00	0.00
<b>III. Total del Gasto en Servicios Personales (III = I + II)</b>	211,971,810.00	-72,984.68	211,898,825.32	197,303,794.77	196,068,258.95	14,595,030.55

Bajo protesta de decir verdad declaramos que los Estados Financieros y sus notas, son razonablemente correctos y son responsabilidad del emisor.

IGNACIO ALFONSO GUEVARA ORTEGA  
JEFE DEL DEPARTAMENTO DE RECURSOS FINANCIEROS Y FINANZAS

MARIA CONCEPCION DE LA GUEVARA

DIRECTORA DE ADMINISTRACIÓN Y FINANZAS

DELFIN LEON GARCAS GALLEGOS  
DIRECTORA GENERAL

**SISTEMA PARA EL DESARROLLO INTEGRAL DE LA FAMILIA  
DEL ESTADO DE PUEBLA  
PROYECCIONES DE INGRESOS - LDF (F7a)  
(PESOS)  
(CIFRAS NOMINALES)**

Concepto	2020	2021	2022	2023	2024	2025
<b>1. Ingresos de Libre Disposición (1=A+B+C+D+E+F+G+H+I+J+K+L)</b>	<b>359,538,628.16</b>	<b>359,538,628.16</b>	<b>359,538,628.16</b>	<b>359,538,628.16</b>	<b>359,538,628.16</b>	<b>359,538,628.16</b>
A. Impuestos	0.00	0.00	0.00	0.00	0.00	0.00
B. Cuotas y Aportaciones de Seguridad Social	0.00	0.00	0.00	0.00	0.00	0.00
C. Contribuciones de Mejoras	0.00	0.00	0.00	0.00	0.00	0.00
D. Derechos	0.00	0.00	0.00	0.00	0.00	0.00
E. Productos	3,553,906.99	3,553,906.99	3,553,906.99	3,553,906.99	3,553,906.99	3,553,906.99
F. Aprovechamientos	0.00	0.00	0.00	0.00	0.00	0.00
G. Ingresos por Venta de Bienes y Prestación de Servicios	41,128,095.17	41,128,095.17	41,128,095.17	41,128,095.17	41,128,095.17	41,128,095.17
H. Participaciones	0.00	0.00	0.00	0.00	0.00	0.00
I. Incentivos Derivados de la Colaboración Fiscal	0.00	0.00	0.00	0.00	0.00	0.00
J. Transferencias y Asignaciones	314,856,626.00	314,856,626.00	314,856,626.00	314,856,626.00	314,856,626.00	314,856,626.00
K. Convenios	0.00	0.00	0.00	0.00	0.00	0.00
L. Otros Ingresos de Libre Disposición	0.00	0.00	0.00	0.00	0.00	0.00
<b>2. Transferencias Federales Etiquetadas (2=A+B+C+D+E)</b>	<b>1,176,005,481.38</b>	<b>1,176,005,481.38</b>	<b>1,176,005,481.38</b>	<b>1,176,005,481.38</b>	<b>1,176,005,481.38</b>	<b>1,176,005,481.38</b>
A. Aportaciones	0.00	0.00	0.00	0.00	0.00	0.00
B. Convenios	0.00	0.00	0.00	0.00	0.00	0.00
C. Fondos Distintos de Aportaciones	0.00	0.00	0.00	0.00	0.00	0.00
D. Transferencias, Asignaciones, Subsidios y Subvenciones, y Pensiones y Jub	1,172,981,971.43	1,172,981,971.43	1,172,981,971.43	1,172,981,971.43	1,172,981,971.43	1,172,981,971.43
E. Otras Transferencias Federales Etiquetadas	3,023,509.95	3,023,509.95	3,023,509.95	3,023,509.95	3,023,509.95	3,023,509.95
<b>3. Ingresos Derivados de Financiamientos (3=A)</b>	<b>0.00</b>	<b>0.00</b>	<b>0.00</b>	<b>0.00</b>	<b>0.00</b>	<b>0.00</b>
A. Ingresos Derivados de Financiamientos	0.00	0.00	0.00	0.00	0.00	0.00
<b>4. Total de Ingresos Projectados (4=1+2+3)</b>	<b>1,535,544,109.54</b>	<b>1,535,544,109.54</b>	<b>1,535,544,109.54</b>	<b>1,535,544,109.54</b>	<b>1,535,544,109.54</b>	<b>1,535,544,109.54</b>
<b>Datos Informativos</b>						
1. Ingresos Derivados de Financiamientos con Fuente de Pago de Ingresos de Libre Disposición	0.00	0.00	0.00	0.00	0.00	0.00
2. Ingresos Derivados de Financiamientos con Fuente de Pago de Transferencias Federales Etiquetadas	0.00	0.00	0.00	0.00	0.00	0.00
3. Ingresos Derivados de Financiamientos (3 = 1 + 2)	0.00	0.00	0.00	0.00	0.00	0.00

Bajo protesta de decir verdad declaramos que los Estados Financieros y sus notas, son razonablemente correctos y son responsabilidad del emisor.

SISTEMA PARA EL DESARROLLO INTEGRAL DE LA FAMILIA  
DEL ESTADO DE PUEBLA  
PROYECCIONES DE INGRESOS - LDF (F7a)  
(PESOS)  
(CIFRAS NOMINALES)

2025

2024


2023

2022


2021

2020


Concepto



IGNACIO ALFONSO GUEVARA ORTEGA  
JEFE DEL DEPARTAMENTO DE RECURSOS FINANCIEROS



MARÍA CONCEPCIÓN DÍAZ GUZMÁN  
DIRECTORA DE ADMINISTRACIÓN Y FINANZAS



DELFINA LEÓN VARGAS GALLEGOS  
DIRECTORA GENERAL



**SISTEMA PARA EL DESARROLLO INTEGRAL DE LA FAMILIA  
DEL ESTADO DE PUEBLA  
PROYECCIONES DE EGRESOS - LDF (F7b)  
(PESOS)  
(CIFRAS NOMINALES)**

Concepto	2020	2021	2022	2023	2024	2025
1. Gasto No Etiquetado (1=A+B+C+D+E+F+G+H+I)	381,644,792.70	381,644,792.70	381,644,792.70	381,644,792.70	381,644,792.70	381,644,792.70
A. Servicios Personales	206,720,101.97	206,720,101.97	206,720,101.97	206,720,101.97	206,720,101.97	206,720,101.97
B. Materiales y Suministros	30,683,967.00	30,683,967.00	30,683,967.00	30,683,967.00	30,683,967.00	30,683,967.00
C. Servicios Generales	56,404,306.01	56,404,306.01	56,404,306.01	56,404,306.01	56,404,306.01	56,404,306.01
D. Transferencias, Asignaciones, Subsidios y Otras Ayudas	79,895,474.57	79,895,474.57	79,895,474.57	79,895,474.57	79,895,474.57	79,895,474.57
E. Bienes Muebles, Inmuebles e Intangibles	7,940,943.15	7,940,943.15	7,940,943.15	7,940,943.15	7,940,943.15	7,940,943.15
F. Inversión Pública	0.00	0.00	0.00	0.00	0.00	0.00
G. Inversiones Financieras y Otras Provisiones	0.00	0.00	0.00	0.00	0.00	0.00
H. Participaciones y Aportaciones	0.00	0.00	0.00	0.00	0.00	0.00
I. Deuda Pública	0.00	0.00	0.00	0.00	0.00	0.00
2. Gasto Etiquetado (2=A+B+C+D+E+F+G+H+I)	1,176,005,481.38	1,176,005,481.38	1,176,005,481.38	1,176,005,481.38	1,176,005,481.38	1,176,005,481.38
A. Servicios Personales	0.00	0.00	0.00	0.00	0.00	0.00
B. Materiales y Suministros	703,671,665.21	703,671,665.21	703,671,665.21	703,671,665.21	703,671,665.21	703,671,665.21
C. Servicios Generales	6,001,250.50	6,001,250.50	6,001,250.50	6,001,250.50	6,001,250.50	6,001,250.50
D. Transferencias, Asignaciones, Subsidios y Otras Ayudas	447,634,871.68	447,634,871.68	447,634,871.68	447,634,871.68	447,634,871.68	447,634,871.68
E. Bienes Muebles, Inmuebles e Intangibles	18,697,693.99	18,697,693.99	18,697,693.99	18,697,693.99	18,697,693.99	18,697,693.99
F. Inversión Pública	0.00	0.00	0.00	0.00	0.00	0.00
G. Inversiones Financieras y Otras Provisiones	0.00	0.00	0.00	0.00	0.00	0.00
H. Participaciones y Aportaciones	0.00	0.00	0.00	0.00	0.00	0.00
I. Deuda Pública	0.00	0.00	0.00	0.00	0.00	0.00
3. Total de Egresos (3 = 1 + 2)	1,557,650,274.08	1,557,650,274.08	1,557,650,274.08	1,557,650,274.08	1,557,650,274.08	1,557,650,274.08


Bajo protesta de decir verdad declaramos que los Estados Financieros y sus Notas, son razonablemente correctos y son responsabilidad del emisor.



IGNACIO ALFONSO GUEVARA ORTEGA

MARIA CONCEPCION DIAZ GUEVARA

JEFE DEL DEPARTAMENTO DE RECURSOS FINANCIEROS Y ADMINISTRACIÓN FINANZAS



DELFINA LEONOR VARGAS GALLEGOS  
DIRECTORA GENERAL



**SISTEMA PARA EL DESARROLLO INTEGRAL DE LA FAMILIA  
DEL ESTADO DE PUEBLA  
RESULTADOS DE INGRESOS - IDF (F7c)  
(PESOS)**

Concepto	2015	2016	2017	2018	2019	2020
<b>1. Ingresos de Libre Disposición (1=A+B+C+D+E+F+G+H+I+J+K+L)</b>						
A. Impuestos	0.00	0.00	0.00	0.00	0.00	359,538,628.16
B. Cuotas y Aportaciones de Seguridad Social	0.00	0.00	0.00	0.00	0.00	0.00
C. Contribuciones de Mejoras	0.00	0.00	0.00	0.00	0.00	0.00
D. Derechos	0.00	0.00	0.00	0.00	0.00	0.00
E. Productos	0.00	0.00	0.00	0.00	0.00	0.00
F. Aprovechamientos	0.00	0.00	0.00	0.00	0.00	3,553,906.99
G. Ingresos por Venta de Bienes y Prestación de Servicios	0.00	0.00	0.00	0.00	0.00	0.00
H. Participaciones	0.00	0.00	0.00	0.00	0.00	41,128,095.17
I. Incentivos Derivados de la Colaboración Fiscal	0.00	0.00	0.00	0.00	0.00	0.00
J. Transferencias y Asignaciones	0.00	0.00	0.00	0.00	0.00	0.00
K. Convenios	0.00	0.00	0.00	0.00	0.00	314,856,626.00
L. Otros Ingresos de Libre Disposición	0.00	0.00	0.00	0.00	0.00	0.00
<b>2. Transferencias Federales Etiquetadas (2=A+B+C+D+E)</b>						
A. Aportaciones	0.00	0.00	0.00	0.00	0.00	1,176,005,481.38
B. Convenios	0.00	0.00	0.00	0.00	0.00	0.00
C. Fondos Distintos de Aportaciones	0.00	0.00	0.00	0.00	0.00	0.00
D. Transferencias, Asignaciones, Subsidios y Subvenciones, y Pensiones y Jubi	0.00	0.00	0.00	0.00	0.00	0.00
E. Otras Transferencias Federales Etiquetadas	0.00	0.00	0.00	0.00	0.00	1,172,981,971.43
<b>3. Ingresos Derivados de Financiamientos (3=A)</b>						
A. Ingresos Derivados de Financiamientos	0.00	0.00	0.00	0.00	0.00	0.00
<b>4. Total de Resultados de Ingresos (4=1+2+3)</b>						
<b>Datos Informativos</b>						
1. Ingresos Derivados de Financiamientos con Fuente de Pago de Ingresos de Libre Disposición	0.00	0.00	0.00	0.00	0.00	0.00
2. Ingresos Derivados de Financiamientos con Fuente de Pago de Transferencias Federales Etiquetadas	0.00	0.00	0.00	0.00	0.00	0.00
3. Ingresos Derivados de Financiamientos (3 = 1 + 2)	0.00	0.00	0.00	0.00	0.00	0.00
<b>4. Total de Resultados de Ingresos (4=1+2+3)</b>						
	0.00	0.00	0.00	0.00	0.00	1,535,544,109.54

Bojo protesta de decir verdad declaramos que los Estados Financieros y sus notas, son razonablemente correctos y son responsabilidad del emisor.





SISTEMA PARA EL DESARROLLO INTEGRAL DE LA FAMILIA  
DEL ESTADO DE PUEBLA  
RESULTADOS DE EGRESOS - LDF (F7d)  
(PESOS)

Concepto	2015	2016	2017	2018	2019	2020
1. Gasto No Etiquetado (1=A+B+C+D+E+F+G+H+I)	0.00	0.00	0.00	0.00	0.00	0.00
A. Servicios Personales	0.00	0.00	0.00	0.00	0.00	381,644,792.70
B. Materiales y Suministros	0.00	0.00	0.00	0.00	0.00	206,720,101.97
C. Servicios Generales	0.00	0.00	0.00	0.00	0.00	30,683,987.00
D. Transferencias, Asignaciones, Subsidios y Otras Ayudas	0.00	0.00	0.00	0.00	0.00	56,404,306.01
E. Bienes Muebles, Inmuebles e Intangibles	0.00	0.00	0.00	0.00	0.00	79,895,474.57
F. Inversión Pública	0.00	0.00	0.00	0.00	0.00	7,940,943.15
G. Inversiones Financieras y Otras Provisiones	0.00	0.00	0.00	0.00	0.00	0.00
H. Participaciones y Aportaciones	0.00	0.00	0.00	0.00	0.00	0.00
I. Deuda Pública	0.00	0.00	0.00	0.00	0.00	0.00
2. Gasto Etiquetado (2=A*B+C+D+E+F+G+H+I)	0.00	0.00	0.00	0.00	0.00	1,176,005,481.38
A. Servicios Personales	0.00	0.00	0.00	0.00	0.00	0.00
B. Materiales y Suministros	0.00	0.00	0.00	0.00	0.00	703,671,665.21
C. Servicios Generales	0.00	0.00	0.00	0.00	0.00	6,001,250.50
D. Transferencias, Asignaciones, Subsidios y Otras Ayudas	0.00	0.00	0.00	0.00	0.00	447,634,871.68
E. Bienes Muebles, Inmuebles e Intangibles	0.00	0.00	0.00	0.00	0.00	18,697,693.99
F. Inversión Pública	0.00	0.00	0.00	0.00	0.00	0.00
G. Inversiones Financieras y Otras Provisiones	0.00	0.00	0.00	0.00	0.00	0.00
H. Participaciones y Aportaciones	0.00	0.00	0.00	0.00	0.00	0.00
I. Deuda Pública	0.00	0.00	0.00	0.00	0.00	0.00
3. Total del Resultado de Egresos (3=1+2)	0.00	0.00	0.00	0.00	0.00	1,557,650,274.08

Bajo protesta de decir verdad declaramos que los Estados Financieros y sus notas, son razonablemente correctos y son responsabilidad del emisor.

IGNACIO ALFONSO GUSARA ORTEGA  
JEFE DEL DEPARTAMENTO DE RECURSOS FINANCIEROS Y ADMINISTRACIÓN Y FINANZAS

MARIA CONCEPCION STAZ GOEVARA  
DIRECTORA DE ADMINISTRACIÓN Y FINANZAS

EDITHA LINDA VARGAS GALLEGOS  
DIRECTORA GENERAL



**SISTEMA PARA EL DESARROLLO INTEGRAL DE LA FAMILIA**  
**DEL ESTADO DE PUEBLA**  
**GASTO MODIFICADO - LDF (ART. 8)**  
**Del 1 de Enero al 31 de Diciembre de 2020**  
**(PESOS)**

Concepto	Egreso Aprobado	Ampliaciones	Reducciones	Ampliaciones Compensadas	Reducciones Compensadas
3.9.2	0.00	25,000.00	0.00	27,089.52	20,976.52
4.4.1	0.00	53,616,260.71	0.00	33,046,619.84	35,712,324.75
5.4.1	0.00	0.00	0.00	5,331,409.82	2,665,704.91
GASTO MODIFICADO FUENTE FINANC. 14.02					
	0.00	54,880,330.40	0.00	38,438,280.93	54,880,330.40
14.03					
DONATIVOS					
3.4.1	0.00	580.00	0.00	6,380.00	0.00
4.4.1	0.00	325,917.79	0.00	0.00	6,380.00
4.6.4	0.00	39,906.19	0.00	0.00	0.00
SERVICIOS FINANCIEROS Y BANCARIOS					
AYUDAS SOCIALES A PERSONAS					
TRANSFERENCIAS A FIDEICOMISOS PÚBLICOS					
DE ENTIDADES PARASTATALES NO					
EMPRESARIALES Y NO FINANCIERAS					
GASTO MODIFICADO FUENTE FINANC. 14.03					
	0.00	369,403.98	0.00	6,380.00	6,380.00
15.01					
RAMO 28 PARTICIPACIONES A ENTIDADES					
FEDERATIVAS Y MUNICIPIOS					
1.1.3.2	91,737,636.00	0.00	0.00	10,094,806.09	10,983,804.06
1.2.1	25,040,964.00	0.00	0.00	1,263,219.70	3,479,651.96
1.3.1	0.00	0.00	0.00	1,484,442.20	360,783.84
PRESTADOS					
1.3.2.1	3,018,031.00	0.00	0.00	272,745.30	431,362.30
1.3.2.2	11,567,519.00	0.00	0.00	1,420,535.26	1,261,918.26
1.3.4	44,543,989.00	0.00	0.00	11,749,081.80	9,399,008.34
1.4.1	23,857,212.00	0.00	0.00	2,337,957.35	2,833,763.35
1.4.3	1,840,188.00	0.00	0.00	182,801.65	1,840,188.00
1.5.2	1,000,000.00	0.00	0.00	0.00	462,790.40
1.5.4	3,218,268.00	0.00	0.00	385,584.38	310,721.58
2.1.1	621,006.00	0.00	0.00	1,901,897.40	930,065.03
MATERIALES, ÚTILES Y EQUIPOS MENORES DE OFICINA					
2.1.2	13,800.00	0.00	0.00	46,224.17	21,907.78
MATERIALES Y ÚTILES DE IMPRESIÓN Y REPRODUCCIÓN					
2.1.4	828,524.00	0.00	0.00	240,360.15	689,488.59
MATERIALES, ÚTILES Y EQUIPOS MENORES DE TECNOLOGÍAS DE LA INFORMACIÓN Y COMUNICACIONES					
2.1.5	186,000.00	0.00	0.00	13,920.00	98,920.00
2.1.6	4,500,000.00	0.00	0.00	2,565,425.40	4,548,615.02
MATERIAL DE LIMPIEZA					

**SISTEMA PARA EL DESARROLLO INTEGRAL DE LA FAMILIA**  
**DEL ESTADO DE PUEBLA**  
**GASTO MODIFICADO - LDF (ART. 8)**  
**Del 1 de Enero al 31 de Diciembre de 2020**  
**(PESOS)**

Concepto	Egreso Aprobado	Ampliaciones	Reducciones	Ampliaciones Compensadas	Reducciones Compensadas
2.1.7 MATERIALES Y ÚTILES DE ENSEÑANZA	300,000.00	0.00	0.00	90,556.48	282,999.56
2.2.1 PRODUCTOS ALIMENTICIOS PARA PERSONAS	2,000,000.00	0.00	0.00	1,391,629.38	1,859,889.54
2.2.2 PRODUCTOS ALIMENTICIOS PARA ANIMALES	150,000.00	0.00	0.00	115,305.76	150,000.00
2.2.3 UTENSILIOS PARA EL SERVICIO DE ALIMENTACIÓN	200,000.00	0.00	0.00	190,465.33	268,312.40
2.3.5 PRODUCTOS QUÍMICOS, FARMACÉUTICOS Y DE LABORATORIO ADQUIRIDOS COMO MATERIA PRIMA	0.00	0.00	0.00	1,104.00	1,104.00
2.4.1 PRODUCTOS MINERALES NO METÁLICOS	1,500.00	0.00	0.00	16,169.62	16,742.62
2.4.2 CEMENTO Y PRODUCTOS DE CONCRETO	10,265.00	0.00	0.00	4,156.15	11,144.15
2.4.3 CAL, YESO Y PRODUCTOS DE YESO	10,265.00	0.00	0.00	5,293.67	12,106.27
2.4.4 MADERA Y PRODUCTOS DE MADERA	19,680.00	0.00	0.00	111,186.99	103,956.08
2.4.5 VIDRIO Y PRODUCTOS DE VIDRIO	10,265.00	0.00	0.00	6,590.01	10,265.00
2.4.6 MATERIAL ELÉCTRICO Y ELECTRÓNICO	800,000.00	0.00	0.00	156,404.88	511,869.01
2.4.7 ARTÍCULOS METÁLICOS PARA LA CONSTRUCCIÓN	111,315.00	0.00	0.00	3,093.12	45,090.89
2.4.8 MATERIALES COMPLEMENTARIOS	56,457.00	0.00	0.00	441.47	48,235.76
2.4.9 OTROS MATERIALES Y ARTÍCULOS DE CONSTRUCCIÓN Y REPARACIÓN	108,240.00	0.00	0.00	234,653.80	334,521.15
2.5.3 MEDICINAS Y PRODUCTOS FARMACÉUTICOS	56,457.00	0.00	0.00	82,977.01	89,324.00
2.5.4 MATERIALES, ACCESORIOS Y SUMINISTROS MÉDICOS	324,115.00	0.00	0.00	3,695,980.04	1,035,875.82
2.5.5 MATERIALES, ACCESORIOS Y SUMINISTROS DE LABORATORIO	19,760.00	0.00	0.00	1,040,696.11	515,396.11
2.5.6 FIBRAS SINTÉTICAS, HULES, ELÁSTICOS Y DERIVADOS	15,000.00	0.00	0.00	19,915.72	1,436.66
2.5.9 OTROS PRODUCTOS QUÍMICOS	6,000.00	0.00	0.00	22,451.57	207.87
2.6.1.1 COMBUSTIBLES	9,144,180.00	0.00	0.00	8,088,640.08	8,963,940.08
2.6.1.2 LUBRICANTES Y ADITIVOS	506,264.00	0.00	0.00	112,108.19	141,740.89
2.7.1 VESTUARIO Y UNIFORMES	0.00	0.00	0.00	240,682.66	240,682.66
2.7.2 PRENDAS DE SEGURIDAD Y PROTECCIÓN PERSONAL	0.00	0.00	0.00	49,009.40	49,009.40
2.7.4 PRODUCTOS TEXTILES	0.00	0.00	0.00	10,161.60	10,161.60
2.7.5 BLANCOS Y OTROS PRODUCTOS TEXTILES, EXCEPTO PRENDAS DE VESTIR	0.00	31,318.03	0.00	3,153.24	34,471.27
2.9.1 HERRAMIENTAS MENORES	32,472.00	0.00	0.00	29,165.68	208.00
2.9.2 REPARACIONES Y ACCESORIOS MENORES DE EDIFICIOS	48,708.00	0.00	0.00	5,774.74	5,774.74
2.9.3 REPARACIONES Y ACCESORIOS MENORES DE MOBILIARIO Y EQUIPO DE ADMINISTRACIÓN, EDUCACIONAL Y RECREATIVO	21,648.00	0.00	0.00	224,628.60	17,559.38
2.9.4 REPARACIONES Y ACCESORIOS MENORES DE	108,240.00	0.00	0.00	61,109.00	109,216.22

**SISTEMA PARA EL DESARROLLO INTEGRAL DE LA FAMILIA**  
**DEL ESTADO DE PUEBLA**  
**GASTO MODIFICADO - LDF (ART. 8)**  
**Del 1 de Enero al 31 de Diciembre de 2020**  
**(PESOS)**

Concepto	Egreso Aprobado	Ampliaciones	Reducciones	Ampliaciones Compensadas	Reducciones Compensadas
<b>EQUIPO DE CÓMPUTO Y TECNOLOGÍAS DE LA INFORMACIÓN</b>					
2.9.5 REPARACIONES Y ACCESORIOS MENORES DE EQUIPO E INSTRUMENTAL MÉDICO Y DE LABORATORIO	0.00	0.00	0.00	927.00	0.00
2.9.6 REPARACIONES Y ACCESORIOS MENORES DE EQUIPO DE TRANSPORTE	4,493,500.00	0.00	0.00	2,941,832.44	5,384,908.53
2.9.9 REPARACIONES Y ACCESORIOS MENORES OTROS BIENES MUEBLES	324,720.00	0.00	0.00	764,646.37	515,191.27
3.1.1 ENERGÍA ELÉCTRICA	2,000,000.00	0.00	0.00	1,659,744.64	1,307,063.64
3.1.2 GAS	408,328.00	0.00	0.00	1,927,859.98	1,026,791.03
3.1.3 AGUA	2,000,000.00	0.00	0.00	2,083,658.48	1,496,332.94
3.1.4 TELEFONÍA TRADICIONAL	310,000.00	0.00	0.00	324,212.67	406,137.68
3.1.7 SERVICIOS DE ACCESO DE INTERNET, REDES Y PROCESAMIENTO DE INFORMACIÓN	2,400,000.00	0.00	0.00	1,565,674.95	1,635,731.52
3.1.8 SERVICIOS POSTALES Y TELEGRÁFICOS	25,000.00	0.00	0.00	17,358.21	6,889.13
3.2.1 ARRENDAMIENTO DE TERRENOS	0.00	0.00	0.00	4,829.82	0.00
3.2.2 ARRENDAMIENTO DE EDIFICIOS	500,000.00	0.00	0.00	4,690,781.27	202,050.27
3.2.3 ARRENDAMIENTO DE MOBILIARIO Y EQUIPO DE ADMINISTRACIÓN, EDUCACIONAL Y RECREATIVO	2,900,000.00	0.00	0.00	488,655.42	2,573,173.14
3.2.6 ARRENDAMIENTO DE MAQUINARIA, OTROS EQUIPOS Y HERRAMIENTAS	0.00	0.00	0.00	420,820.00	217,539.48
3.2.7 ARRENDAMIENTO DE ACTIVOS INTANGIBLES	1,000,000.00	0.00	0.00	135,773.76	1,000,000.00
3.2.9 OTROS ARRENDAMIENTOS	0.00	0.00	0.00	43,703.00	26,435.60
3.3.1 SERVICIOS LEGALES, DE CONTABILIDAD, AUDITORÍA Y RELACIONADOS	1,000,000.00	0.00	0.00	1,717,363.40	1,414,343.70
3.3.3 SERVICIOS DE CONSULTORÍA ADMINISTRATIVA, PROCESOS, TÉCNICA Y EN TECNOLOGÍAS DE LA INFORMACIÓN	0.00	0.00	0.00	2,160.00	0.00
3.3.6 SERVICIOS DE APOYO ADMINISTRATIVO, TRADUCCIÓN, FOTOCOPIADO E IMPRESIÓN	2,931,453.00	0.00	0.00	452,717.01	1,750,307.51
3.3.8 SERVICIOS DE VIGILANCIA	7,899,433.00	0.00	0.00	32,081,609.68	21,440,772.68
3.3.9 TÉCNICOS PROFESIONALES, CIENTÍFICOS Y TÉCNICOS INTEGRALES	0.00	0.00	0.00	1,072,860.21	114,380.36
3.4.1 SERVICIOS FINANCIEROS Y BANCARIOS	0.00	10,275.07	10,275.07	70,348.00	64,369.00
3.4.5 SEGUROS DE BIENES PATRIMONIALES	0.00	0.00	0.00	500,274.88	0.00
3.4.7 FLETES Y MANIOBRAS	500,000.00	0.00	0.00	0.00	500,000.00
3.4.9 SERVICIOS FINANCIEROS, BANCARIOS Y COMERCIALES INTEGRALES	0.00	0.00	0.00	258,556.36	256,139.76
3.5.1 CONSERVACIÓN Y MANTENIMIENTO MENOR DE INMUEBLES	931,496.00	0.00	0.00	85,560.00	935,017.20



SISTEMA PARA EL DESARROLLO INTEGRAL DE LA FAMILIA  
DEL ESTADO DE PUEBLA  
GASTO MODIFICADO - LDF (ART. 8)  
Del 1 de Enero al 31 de Diciembre de 2020  
(PESOS)

Concepto	Egreso Aprobado	Ampliaciones	Reducciones	Ampliaciones Compensadas	Reducciones Compensadas
3.5.2	174,240.00	0.00	0.00	130,129.05	274,317.38
INSTALACIÓN, REPARACIÓN Y MANTENIMIENTO DE MOBILIARIO O Y EQUIPO DE ADMÓN., EDUCACIONAL Y RECREACIÓN					30,051.67
3.5.3	41,003.00	0.00	0.00	7,142.01	41,001.00
INSTALACIÓN, REPARACIÓN Y MANTENIMIENTO DE EQUIPO DE CÓMPUTO Y TECNOLOGÍAS DE LA INFORMACIÓN					7,142.01
3.5.4	123,881.00	0.00	0.00	6,121.32	123,344.32
INSTALACIÓN, REPARACIÓN Y MANTENIMIENTO DE EQUIPO E INSTRUMENTAL MÉDICO Y DE LABORATORIO					6,658.00
3.5.5	1,125,000.00	0.00	0.00	4,156,335.77	2,042,931.63
REPARACIÓN Y MANTENIMIENTO DE EQUIPO DE TRANSPORTE					3,238,404.14
3.5.7	530,287.00	0.00	0.00	735,100.94	837,596.88
INSTALACIÓN, REPARACIÓN Y MANTENIMIENTO DE MAQUINARIA, OTROS EQUIPOS Y HERRAMIENTA					427,791.06
3.5.8	10,500,000.00	0.00	0.00	4,109,961.17	9,844,338.24
SERVICIOS DE LIMPIEZA Y MAQUEO DE BARRIOS					4,765,622.93
3.5.9	600,000.00	0.00	0.00	261,137.88	532,304.96
SERVICIOS DE JARDINERÍA Y FUMIGACIÓN					328,832.92
3.7.1.1	52,157.00	0.00	0.00	27,686.00	54,981.00
PASAJES AEREOS NACIONALES					24,862.00
3.7.2.1	125,178.00	0.00	0.00	318,451.83	212,645.46
PASAJES TERRESTRES NACIONALES					230,984.37
3.7.5	87,625.00	0.00	0.00	109,342.13	71,086.81
VIÁTICOS EN EL PAÍS					125,880.32
3.7.9	42,736.00	0.00	0.00	655,038.76	365,875.64
OTROS SERVICIOS DE TRASLADO Y HOSPEDAJE					331,899.12
3.8.2	1,122,403.00	0.00	0.00	106,571.74	1,167,402.00
GASTOS DE ORDEN SOCIAL Y CULTURAL					61,572.74
3.8.3	8,554.00	0.00	0.00	0.00	8,554.00
CONGRESOS Y CONVENCIONES					0.00
3.8.5	0.00	0.00	0.00	753,857.26	2,141.60
GASTOS DE REPRESENTACIÓN					751,715.66
3.9.2	3,129.00	0.00	0.00	621,460.79	313,763.90
IMPUESTOS Y DERECHOS					310,825.89
3.9.8	4,736,076.00	0.00	0.00	1,390,060.09	947,412.74
IMPUESTO SOBRE NÓMINAS Y OTROS QUE SE DERIVAN DE UNA RELACION LABORAL					5,178,723.35
3.9.9	91,170.00	0.00	0.00	328,566.38	322,111.63
OTROS SERVICIOS GENERALES					97,624.75
4.1.1	0.00	0.00	0.00	1,169.28	1,169.28
ASIGNACIONES PRESUPUESTARIAS AL PODER EJECUTIVO					0.00
4.4.1	28,866,850.00	200,000.00	0.00	24,948,083.32	30,420,356.24
AYUDAS SOCIALES A PERSONAS					23,594,577.08
4.4.5	5,564,837.00	0.00	436,557.00	3,019,582.09	6,681,353.20
AYUDAS SOCIALES A INSTITUCIONES SIN FINES DE LUCRO					1,466,508.89
4.4.6	5,000,004.00	0.00	0.00	0.00	2,850,000.00
AYUDAS POR DESASTRES NATURALES Y OTROS SINIESTROS					2,150,004.00
5.1.1	0.00	0.00	0.00	8,306.76	8,306.76
MUEBLES DE OFICINA Y ESTANFERÍA					0.00
5.1.2	0.00	0.00	0.00	25,056.00	12,528.00
MUEBLES, EXCEPTO DE OFICINA Y ESTANFERÍA					12,528.00
5.1.5	0.00	0.00	0.00	2,132,956.96	0.07
EQUIPO DE CÓMPUTO Y DE TECNOLOGÍAS DE LA INFORMACIÓN					2,132,956.89
5.1.9	0.00	0.00	0.00	347,690.99	0.00
OTROS MOBILIARIOS Y EQUIPOS DE ADMINISTRACIÓN					347,690.99

**SISTEMA PARA EL DESARROLLO INTEGRAL DE LA FAMILIA**  
**DEL ESTADO DE PUEBLA**  
**GASTO MODIFICADO - LDF (ART. 8)**  
**Del 1 de Enero al 31 de Diciembre de 2020**  
**(PESOS)**

Concepto	Egreso Aprobado	Ampliaciones	Reducciones	Ampliaciones Compensadas	Reducciones Compensadas
5.2.1	0.00	0.00	0.00	21,125.85	0.00
5.2.3	0.00	0.00	0.00	323,650.44	0.00
5.3.1	0.00	0.00	0.00	88,402.98	36,897.00
5.6.7	0.00	0.00	0.00	8,187.50	0.00
5.9.1	0.00	0.00	0.00	1,277,524.64	0.00
GASTO MODIFICADO FUENTE FINANC. 15.01	313,653,028.00	241,593.10	446,832.07	149,203,132.63	149,203,132.63
17.02					
SAUDOS FINALES 2019					
2.7.5	0.00	443,798.37	0.00	0.00	0.00
2.9.9	0.00	7,473,287.24	0.00	0.00	0.00
GASTO MODIFICADO FUENTE FINANC. 17.02	0.00	7,917,085.61	0.00	0.00	0.00
TOTAL GASTO NO ETIQUETADO MODIFICADO	317,921,367.00	66,122,807.77	3,839,537.07	188,918,097.53	188,918,097.53
GASTO ETIQUETADO MODIFICADO					
25.02					
FAM - ASISTENCIA SOCIAL (FONDO DE AFORTACIONES MÚLTIPLES)					
2.2.1	724,198,596.00	0.00	0.00	1,711,970,583.76	1,732,731,617.63
3.2.2	0.00	0.00	0.00	18,320,615.83	12,319,365.33
4.1.5	0.00	3,357,239.54	478,922.00	136,098.18	136,098.18
4.4.1	15,142,366.00	0.00	0.00	58,019,651.82	43,259,868.45
GASTO MODIFICADO FUENTE FINANC. 25.02	739,340,962.00	3,357,239.54	478,922.00	1,788,446,949.59	1,788,446,949.59
25.03					
FOTODIAS (FONDO PARA LA ACCESIBILIDAD PERSONAS CON DISCAPACIDAD) EN EL TRANSPORTE PÚBLICO PARA LAS					

**SISTEMA PARA EL DESARROLLO INTEGRAL DE LA FAMILIA**  
**DEL ESTADO DE PUEBLA**  
**GASTO MODIFICADO - LDF (ART. 8)**  
**Del 1 de Enero al 31 de Diciembre de 2020**  
**(PESOS)**

Concepto	Egreso Aprobado	Ampliaciones	Reducciones	Ampliaciones Compensadas	Reducciones Compensadas	
4.1.5 TRANSFERENCIAS INTERNAS OTORGADAS A ENTIDADES PARAESTATALES NO EMPRESARIALES Y NO FINANCIERAS	0.00	17,767.14	2,745.77	0.00	0.00	15,021.37
5.4.1 VEHÍCULOS Y EQUIPO TERRESTRE	0.00	18,038,560.89	0.00	26,656,780.89	26,656,780.89	18,038,560.89
GASTO MODIFICADO FUENTE FINANC. 25.03	0.00	18,056,328.03	2,745.77	26,656,780.89	26,656,780.89	18,053,582.26
25.04 PROGRAMA ESPECIAL Y EMERGENTE						
						ALIMENTARIO "PUEBLA CONTIGO"
4.4.1 AYUDAS SOCIALES A PERSONAS	0.00	303,662,549.66	455,348.56	235,549.91	235,549.91	303,207,201.10
GASTO MODIFICADO FUENTE FINANC. 25.04	0.00	303,662,549.66	455,348.56	235,549.91	235,549.91	303,207,201.10
25.05 PROGRAMA ESPECIAL Y EMERGENTE						
						ALIMENTARIO "PUEBLA CONTIGO"
4.4.1 AYUDAS SOCIALES A PERSONAS	0.00	110,059,515.38	0.00	2,541,443.87	2,541,443.87	110,059,515.38
GASTO MODIFICADO FUENTE FINANC. 25.05	0.00	110,059,515.38	0.00	2,541,443.87	2,541,443.87	110,059,515.38
25.06 PROGRAMA DE SALUD Y BIENESTAR						
						COMUNITARIO
4.4.1 AYUDAS SOCIALES A PERSONAS	0.00	1,572,666.92	0.00	1,528,799.99	1,528,799.99	1,572,666.92
GASTO MODIFICADO FUENTE FINANC. 25.06	0.00	1,572,666.92	0.00	1,528,799.99	1,528,799.99	1,572,666.92
25.07 PROGRAMA DE ATENCION A PERSONAS CON						
						DISCAPACIDAD CRII
2.5.3 MEDICINAS Y PRODUCTOS FARMACÉUTICOS	0.00	8,696.97	0.00	0.00	0.00	8,696.97
2.5.4 MATERIALES, ACCESORIOS Y SUMINISTROS MÉDICOS	0.00	49,837.67	0.00	0.00	0.00	49,837.67
2.9.3 REFACCIONES Y ACCESORIOS MENORES DE MOBILIARIO Y EQUIPO DE ADMINISTRACIÓN, EDUCACIONAL Y RECREATIVO	0.00	175,568.44	0.00	0.00	0.00	175,568.44

**SISTEMA PARA EL DESARROLLO INTEGRAL DE LA FAMILIA**  
**DEL ESTADO DE PUEBLA**  
**GASTO MODIFICADO - LDF (ART. 8)**  
**Del 1 de Enero al 31 de Diciembre de 2020**  
**(PESOS)**

Concepto	Egreso Aprobado	Ampliaciones	Reducciones	Ampliaciones Compensadas	Reducciones Compensadas
5.3.1 EQUIPO MÉDICO Y DE LABORATORIO	0.00	621,908.70	0.00	0.00	0.00
5.3.2 INSTRUMENTAL MÉDICO Y DE LABORATORIO	0.00	37,224.40	0.00	0.00	0.00
GASTO MODIFICADO FUENTE FINANCIERA. 25.07	0.00	893,236.18	0.00	0.00	0.00
<b>TOTAL GASTO ETIQUETADO MODIFICADO</b>	<b>739,340,962.00</b>	<b>437,601,535.71</b>	<b>937,016.33</b>	<b>1,819,409,524.25</b>	<b>1,819,409,524.25</b>
<b>TOTAL GASTO MODIFICADO</b>	<b>1,057,262,329.00</b>	<b>503,724,343.48</b>	<b>4,776,553.40</b>	<b>2,008,327,621.78</b>	<b>2,008,327,621.78</b>

Bajo protesta de decir verdad declaramos que los Estados Financieros y sus notas, son razonablemente correctos y son responsabilidad del emisor.

IGNACIO ALFONSO GUEVARA ORTEGA

JEFE DEL DEPARTAMENTO DE RECURSOS FINANCIEROS Y FINANZAS

MARÍA CONCEPCION DIAZ GUEVARA

DIRECTORA DE ADMINISTRACIÓN Y FINANZAS

BERNINA LEON VARGAS GALLEGOS

DIRECTORA GENERAL