

**SISTEMA PARA EL DESARROLLO INTEGRAL DE LA FAMILIA
DEL ESTADO DE PUEBLA
ESTADO DE SITUACIÓN FINANCIERA DETALLADO - IJF (F1)
Al 31 de Diciembre de 2019 y al 30 de Septiembre de 2020
(PESOS)**

Concepto	30 Septiembre 2020	31 Diciembre 2019	Concepto	30 Septiembre 2020	31 Diciembre 2019
ACTIVO					
Activo Circulante					
a. Efectivo y Equivalentes (a=al+a2+a3+a4+a5+a6+a7)	578,356,626.97	289,356,032.51	a. Cuentas por Pagar a Corto Plazo (a=a1+a2+a3+a4+a5+a6+a7+a8+a9)	7,876,682.21	230,477,072.55
a1) Efectivo	0.00	0.00	a1) Servicios Personales por Pagar a Corto Plazo	3,129,342.33	2,537,326.73
a2) Bancos/Tesorería	472,859,183.95	212,917,986.65	a2) Proveedores por Pagar a Corto Plazo	184,217.27	205,524,352.79
a3) Bancos/Dependencias y Otros	0.00	0.00	a3) Contratistas por Obras Publicas por Pagar a Corto Plazo	0.00	0.00
a4) Inversiones Temporales (Hasta 3 meses)	105,490,442.82	76,411,288.88	a4) Participaciones y Aportaciones por Pagar a Corto Plazo	0.00	0.00
a5) Fondos con Afectación Específica	7,000.20	26,756.98	a5) Transferencias Otorgadas por Pagar a Corto Plazo	37,897.80	6,837,943.79
a6) Depósitos de Fondos de Terceros en Garantía Y/o Administración	0.00	0.00	a6) Intereses, Comisiones y Otros Gastos de la Deuda Publica por Pagar a Corto Plazo	0.00	0.00
a7) Otros Efectivos y Equivalentes	0.00	0.00	a7) Retenciones y Contribuciones por Pagar a Corto Plazo	3,556,986.12	4,341,165.25
b. Derechos a Recibir Efectivo o Equivalentes (b=b1+b2+b3+b4+b5+b6+b7)	505,516.24	10,667,033.73	a8) Devoluciones de la Ley de Ingresos por Pagar a Corto Plazo	890,765.69	11,236,083.99
b1) Inversiones Financieras de Corto Plazo	0.00	0.00	a9) Otras Cuentas por Pagar a Corto Plazo	77,473.00	0.00
b2) Cuentas por Cobrar a Corto Plazo	13,403.00	335,005.00	b. Documentos por Pagar a Corto Plazo (b=b1+b2+b3)	0.00	0.00
b3) Deudores Diversos por Cobrar a Corto Plazo	447,221.52	141,294.23	b1) Documentos Comerciales por Pagar a Corto Plazo	0.00	0.00
b4) Ingresos por Recuperar a Corto Plazo	0.00	0.00	b2) Documentos con Contratistas por Obras Publicas por Pagar a Corto Plazo	0.00	0.00
b5) Deudores por Anticipos de la Tesorería a Corto Plazo	44,801.72	0.00	b3) Otros Documentos por Pagar a Corto Plazo	0.00	0.00
b6) Préstamos otorgados a Corto Plazo	0.00	0.00	c. Porción a Corto Plazo de la Deuda Publica a Largo Plazo (c=c1+c2)	0.00	0.00
b7) Otros Derechos a Recibir Efectivo o Equivalentes a Corto Plazo	0.00	10,190,734.50	c1) Porción a Corto Plazo de la Deuda Publica	0.00	0.00
c. Derechos a Recibir Bienes o Servicios (c=c1+c2+c3+c4+c5)	0.00	0.00	c2) Porción a Corto Plazo de Arrendamiento Financiero	0.00	0.00
c1) Anticipo a Proveedores por Adquisición de Bienes y Prestación de Servicios a Corto Plazo	0.00	0.00	d. Títulos y Valores a Corto Plazo	0.00	0.00
c2) Anticipo a Proveedores por Adquisición de Bienes Inmuebles y Muebles a Corto Plazo	0.00	0.00	e. Pasivos Diferidos a Corto Plazo	0.00	0.00
c3) Anticipo a Proveedores por Adquisición de Bienes Intangibles a Corto Plazo	0.00	0.00			
c4) Anticipo a Contratistas por Obras	0.00	0.00			



**SISTEMA PARA EL DESARROLLO INTEGRAL DE LA FAMILIA
DEL ESTADO DE PUEBLA
ESTADO DE SITUACIÓN FINANCIERA DETALLADO - LDF (F1)
Al 31 de Diciembre de 2019 y al 30 de Septiembre de 2020
(PESOS)**


Concepto	30 Septiembre 2020	31 Diciembre 2019	30 Septiembre 2020	31 Diciembre 2019
a. Inversiones Financieras a Largo Plazo	0.00	0.00	0.00	0.00
b. Derechos a Recibir Efectivo o Equivalentes a Largo Plazo	0.00	0.00	0.00	0.00
c. Bienes Inmuebles, Infraestructura y Construcciones en Proceso	49,987,964.90	49,987,964.90	0.00	0.00
d. Bienes Muebles	258,822,488.95	258,737,915.95	0.00	0.00
e. Activos Intangibles	2,668,599.27	2,668,599.27	0.00	0.00
f. Depreciación, Deterioro y Amortización Acumulada de Bienes	-173,891,641.33	-165,195,312.09	0.00	0.00
g. Activos Diferidos	83,180.00	83,180.00	0.00	0.00
h. Estimación por Pérdida o Deterioro de Activos no Circulantes	0.00	0.00	0.00	0.00
i. Otros Activos no Circulantes	0.00	0.00	0.00	0.00
IB. Total de Activos no Circulantes (IB=a+b+c+d+e+f+g+h+i)	137,670,591.79	146,282,348.03	7,879,905.19	230,477,072.55
I. Total del Activo (I=IA+IB)	742,250,074.57	528,264,126.90	162,145,209.46	242,336,626.10
a. Aportaciones	162,145,209.46	162,145,209.46	0.00	0.00
b. Donaciones de Capital	0.00	0.00	0.00	0.00
c. Actualización de la Hacienda Pública/Patrimonio	0.00	0.00	0.00	0.00
IIIB. Hacienda Pública/Patrimonio Generado (IIIB = a + b + c + d + e)	572,224,959.92	55,450,428.25	572,224,959.92	55,450,428.25
a. Resultados del Ejercicio (Ahorro/Desahorro)	537,875,967.69	19,516,512.14	537,875,967.69	19,516,512.14
b. Resultados de Ejercicios Anteriores	34,348,992.23	35,933,916.11	0.00	0.00
c. Revaluos	0.00	0.00	0.00	0.00
d. Reservas	0.00	0.00	0.00	0.00
e. Rectificaciones de Resultados de Ejercicios Anteriores	0.00	0.00	0.00	0.00
IIIC. Exceso o Insuficiencia en la Actualización de la Hacienda	0.00	0.00	0.00	0.00

**SISTEMA PARA EL DESARROLLO INTEGRAL DE LA FAMILIA
DEL ESTADO DE PUEBLA
ESTADO DE SITUACIÓN FINANCIERA DETALLADO - LDF (F1)
Al 31 de Diciembre de 2019 y al 30 de Septiembre de 2020
(PESOS)**

Concepto	30 Septiembre 2020	31 Diciembre 2019
<hr/>		
Pública/Patrimonio (IIIC=a+b)		
a. Resultado por Posición Monetaria	0.00	0.00
b. Resultado por Tenencia de Activos no Monetarios	0.00	0.00
<hr/>		
III. Total Hacienda Pública/Patrimonio (III=IIIA+IIIB+IIIC)	734,370,169.38	297,787,054.35
<hr/>		
IV. Total del Pasivo y Hacienda Pública/Patrimonio (IV=II+III)	742,250,074.57	528,264,126.90

Bajo protesta de decir verdad declaramos que los Estados Financieros y sus notas, son razonablemente correctos y son responsabilidad del emisor.



 IGNACIO ALFONSO GUEVARA ORTEGA MARÍA CONCEPCIÓN PAZ GUEVARA
 JEFE DEL DEPARTAMENTO DE RECURSOS FINANCIEROS DIRECTORA DE ADMINISTRACIÓN Y FINANZAS



 DELFINO HONOR VARGAS GALLEGOS
 DIRECTORA GENERAL

**SISTEMA PARA EL DESARROLLO INTEGRAL DE LA FAMILIA
DEL ESTADO DE PUEBLA**
INFORME ANALÍTICO DE LA DEUDA PÚBLICA Y OTROS PASIVOS - LDF (F2)
del 1 de enero al 30 de Septiembre de 2020
(PESOS)

Denominación de la Deuda Pública y Otros Pasivos	Saldo al 31 de diciembre de 2019 (d)	Diagnósticos del Periodo (e)	Amortizaciones del Periodo (f)	Revaluaciones, Reclasificaciones y Otros Ajustes (g)	Saldo Final del Periodo (h) h=d+e-f+g	Pago de Intereses del Periodo (i)	Pago de Comisiones y demás costos asociados durante el periodo (j)
1. Deuda Pública (1=A+B)	0.00	0.00	0.00	0.00	0.00	0.00	0.00
A. Corto Plazo (A=a1+a2+a3)	0.00	0.00	0.00	0.00	0.00	0.00	0.00
a1) Instituciones de Crédito	0.00	0.00	0.00	0.00	0.00	0.00	0.00
a2) Títulos y Valores	0.00	0.00	0.00	0.00	0.00	0.00	0.00
a3) Arrendamientos Financieros	0.00	0.00	0.00	0.00	0.00	0.00	0.00
B. Largo Plazo (B=b1+b2+b3)	0.00	0.00	0.00	0.00	0.00	0.00	0.00
b1) Instituciones de Crédito	0.00	0.00	0.00	0.00	0.00	0.00	0.00
b2) Títulos y Valores	0.00	0.00	0.00	0.00	0.00	0.00	0.00
b3) Arrendamientos Financieros	0.00	0.00	0.00	0.00	0.00	0.00	0.00
2. Otros Pasivos	230,477,072.55				7,879,905.19		
3. Total de la Deuda Pública y Otros Pasivos (3=1+2)	230,477,072.55	0.00	0.00	0.00	7,879,905.19	0.00	0.00
4. Deuda Contingente (Informativo)	0.00	0.00	0.00	0.00	0.00	0.00	0.00
5. Valor de Instrumentos Bono Cupón Cero (Informativo)	0.00	0.00	0.00	0.00	0.00	0.00	0.00

Obligaciones a Corto Plazo (k)	Monto Contratado (l)	Plazo Partido (m)	Tasa de Interés (n)	Comisiones y Costos Relacionados (o)	Tasa Efectiva (p)
6. Obligaciones a Corto Plazo (Informativo)	0.00	0.00	0.00	0.00	0.00

Bajo protesta de decir verdad declaro que los Estados Financieros y Anexos, son verdaderamente correctos y son responsabilidad del emisor.


MARIA CONCEPCION DIAZ GUEVARA
 JEFE DEL DEPARTAMENTO DE RECURSOS FINANCIEROS Y FINANZAS


CECILIA LEONA VARGAS SALGADO
 DIRECTORA GENERAL

**SISTEMA PARA EL DESARROLLO INTEGRAL DE LA FAMILIA
DEL ESTADO DE PUEBLA**
INFORME ANALÍTICO DE OBLIGACIONES DIFERENTES DE FINANCIAMIENTOS - LDF (F3)
del 1 de enero al 30 de Septiembre de 2020
(PESOS)

Denominación de las Obligaciones diferentes de Financiamientos	Forma del contrato	Fecha de operación del préstamo	Fecha de vencimiento	Monto de la inversión pendiente	Pago (PESOS)	Monto pendiente mensual del pago de la capitalización	Monto pagado de la inversión al 30 SEP 2020	Monto pagado de la inversión al 30 SEP 2020	Saldo pendiente a 30 SEP 2020
A. Asociaciones Públicas Privadas (APP)				1,000	1,000	0.00	0.00	0.00	0.00
B. Otros Instrumentos				1,000	1,000	0.00	0.00	0.00	0.00
C. Total de Obligaciones Diferentes de Financiamientos (A+B)				2,000	2,000	0.00	0.00	0.00	0.00

(9)

Este informe es de carácter informativo y no constituye un aval de la veracidad de los datos contenidos en el mismo. La responsabilidad de la veracidad de los datos es exclusiva de quien los proporciona.

DIRECTOR GENERAL
SECRETARÍA DE ECONOMÍA
ESTADO DE PUEBLA

DIRECTORA GENERAL
SECRETARÍA DE ECONOMÍA
ESTADO DE PUEBLA

SISTEMA PARA EL DESARROLLO INTEGRAL DE LA FAMILIA
DEL ESTADO DE PUEBLA
BALANCE PRESUPUESTARIO - LDF (F4)
Del 1 de Enero al 30 de Septiembre de 2020
(PESOS)


Concepto	Estimado/ Aprobado	Devengado	Recaudado/ Pagado
A. Ingresos Totales (A=A1+A2+A3)	1,058,702,484.00	1,156,161,208.69	1,156,161,208.69
A1. Ingresos de Libre Disposición	319,361,522.00	238,141,862.81	238,141,862.81
A2. Transferencias Federales Etiquetadas	739,340,962.00	918,019,345.88	918,019,345.88
A3. Financiamiento Neto	0.00	0.00	0.00
B. Egresos Presupuestarios (B=B1+B2)	1,058,702,484.00	625,697,967.54	528,855,440.86
B1. Gasto No Etiquetado (sin incluir Amortización de la Deuda Pública)	319,361,522.00	165,194,461.03	163,649,934.35
B2. Gasto Etiquetado (sin incluir Amortización de la Deuda Pública)	739,340,962.00	460,503,506.51	365,205,506.51
C. Remanentes del Ejercicio Anterior (C=C1+C2)		1,035,389.69	1,035,389.69
C1. Remanentes de Libre Disposición aplicados en el periodo		1,035,389.69	1,035,389.69
C2. Remanentes de Transferencias Federales Etiquetadas aplicados en el periodo		0.00	0.00
I. Balance Presupuestario (I=A-B+C)	0.00	531,498,630.84	628,341,157.52
II. Balance Presupuestario sin Financiamiento Neto (II=I-A3)	0.00	531,498,630.84	628,341,157.52
III. Balance Presupuestario sin Financiamiento Neto y sin Remanentes del Ejercicio Anterior (III=II-C)	0.00	530,463,241.15	627,305,767.83
Concepto	Aprobado	Devengado	Pagado
E. Intereses, Comisiones y Gastos de la Deuda (E=E1+E2)	0.00	0.00	0.00
E1. Intereses, Comisiones y Gastos de la Deuda con Gasto No Etiquetado	0.00	0.00	0.00
E2. Intereses, Comisiones y Gastos de la Deuda con Gasto Etiquetado	0.00	0.00	0.00
IV. Balance Primario (IV=III-E)	0.00	530,463,241.15	627,305,767.83
Concepto	Estimado/ Aprobado	Devengado	Recaudado/ Pagado
F. Financiamiento (F=F1+F2)	0.00	0.00	0.00
F1. Financiamiento con Fuente de Pago de Ingresos de Libre Disposición	0.00	0.00	0.00
F2. Financiamiento con Fuente de Pago de Transferencias Federales Etiquetadas	0.00	0.00	0.00
G. Amortización de la Deuda (G=G1+G2)	0.00	0.00	0.00
G1. Amortización de la Deuda Pública con Gasto No Etiquetado	0.00	0.00	0.00
G2. Amortización de la Deuda Pública con Gasto Etiquetado	0.00	0.00	0.00
A3. Financiamiento Neto (A3=F-G)	0.00	0.00	0.00


SISTEMA PARA EL DESARROLLO INTEGRAL DE LA FAMILIA
DEL ESTADO DE PUEBLA
BALANCE PRESUPUESTARIO - LDF (F4)
Del 1 de Enero al 30 de Septiembre de 2020
(PESOS)

Concepto	Estimado/ Aprobado	Devengado	Recaudado/ Pagado
A1. Ingresos de Libre Disposición	319,361,522.00	238,141,862.81	238,141,862.81
A3.1 Financiamiento Neto con Fuente de Pago de Ingresos de Libre Disposición (A3.1=F1-G1)	0.00	0.00	0.00
F1. Financiamiento con Fuente de Pago de Ingresos de Libre Disposición	0.00	0.00	0.00
G1. Amortización de la Deuda Pública con Gasto No Etiquetado	0.00	0.00	0.00
B1. Gasto No Etiquetado (sin incluir Amortización de la Deuda Pública)	319,361,522.00	165,194,461.03	163,649,934.35
C1. Remanentes de Ingresos de Libre Disposición aplicados en el periodo)		1,035,389.69	1,035,389.69
V. Balance Presupuestario de Recursos Disponibles (V=A1+A3.1-B1+C1)	0.00	73,982,791.47	75,527,318.15
VI. Balance Presupuestario de Recursos Disponibles sin Financiamiento Neto (VI=V-A3.1)	0.00	73,982,791.47	75,527,318.15
A2. Transferencias Federales Etiquetadas	739,340,962.00	918,019,345.88	918,019,345.88
A3.2 Financiamiento Neto con Fuente de Pago de Transferencias Federales Etiquetadas (A3.2=F2-G2)	0.00	0.00	0.00
F2. Financiamiento con Fuente de Pago de Transferencias Federales Etiquetadas	0.00	0.00	0.00
G2. Amortización de la Deuda Pública con Gasto Etiquetado	0.00	0.00	0.00
B2. Gasto Etiquetado (sin incluir Amortización de la Deuda Pública)	739,340,962.00	460,503,506.51	365,205,506.51
C2. Remanentes de Transferencias Federales Etiquetadas aplicados en el periodo)		0.00	0.00
VII. Balance Presupuestario de Recursos Etiquetados (VII=A2+A3.2-B2+C2)	0.00	457,515,839.37	552,813,839.37
VIII. Balance Presupuestario de Recursos Etiquetados sin Financiamiento Neto (VIII=VII-A3.2)	0.00	457,515,839.37	552,813,839.37

Bajo protesta de decir verdad declaramos que los Estados Financieros y sus Notas son razonablemente correctos y son responsabilidad del emisor.


IGNACIO ALFONSO GUEVARA ORTEGA
JEFE DEL DEPARTAMENTO DE RECURSOS FINANCIEROS


MARÍA CONCEPCIÓN DÍAZ GUEVARA
DIRECTORA DE ADMINISTRACIÓN Y FINANZAS


DELFINA LEONOR VARGAS GALLEGOS
DIRECTORA GENERAL

**SISTEMA PARA EL DESARROLLO INTEGRAL DE LA FAMILIA
DEL ESTADO DE PUEBLA
ESTADO ANALÍTICO DE INGRESOS DETALLADO - LDF (F5)
Del 1 de Enero al 30 de Septiembre de 2020
(PESOS)**

Concepto	Estimado	Ampliaciones/ Reducciones	Modificado	Devengado	Recaudado	Diferencia
Ingresos de Libre Disposición						
A. Impuestos	0.00	0.00	0.00	0.00	0.00	0.00
B. Cuotas y Aportaciones de Seguridad Social	0.00	0.00	0.00	0.00	0.00	0.00
C. Contribuciones de Mejoras	0.00	0.00	0.00	0.00	0.00	0.00
D. Derechos	0.00	0.00	0.00	0.00	0.00	0.00
E. Productos	0.00	2,528,127.16	2,528,127.16	2,528,127.16	2,528,127.16	0.00
F. Aprovechamientos	0.00	0.00	0.00	0.00	0.00	0.00
G. Ingresos por Venta de Bienes y Prestación de Servicios	4,268,339.00	20,852,952.13	25,121,291.13	21,223,429.13	21,223,429.13	16,955,090.13
H. Participaciones (H=H1+H2+H3+H4+H5+H6+H7+H8+H9+H10+H11)	0.00	0.00	0.00	0.00	0.00	0.00
h1) Fondo General de Participaciones	0.00	0.00	0.00	0.00	0.00	0.00
h2) Fondo de Fomento Municipal	0.00	0.00	0.00	0.00	0.00	0.00
h3) Fondo de Fiscalización y Recaudación	0.00	0.00	0.00	0.00	0.00	0.00
h4) Fondo de Compensación	0.00	0.00	0.00	0.00	0.00	0.00
h5) Fondo de Extracción de Hidrocarburos	0.00	0.00	0.00	0.00	0.00	0.00
h6) Impuesto Especial Sobre Producción y Servicios	0.00	0.00	0.00	0.00	0.00	0.00
h7) 0.136% de la Recaudación Federal Participable	0.00	0.00	0.00	0.00	0.00	0.00
h8) 3.17% Sobre Extracción de Petróleo	0.00	0.00	0.00	0.00	0.00	0.00
h9) Gasolinas y Diésel	0.00	0.00	0.00	0.00	0.00	0.00
h10) Fondo del Impuesto Sobre la Renta	0.00	0.00	0.00	0.00	0.00	0.00
h11) Fondo de Estabilización de los Ingresos de las Entidades Federativas	0.00	0.00	0.00	0.00	0.00	0.00
I. Incentivos Derivados de la Colaboración Fiscal (I=I1+I2+I3+I4+I5)	0.00	0.00	0.00	0.00	0.00	0.00
i1) Tenencia o Uso de Vehículos	0.00	0.00	0.00	0.00	0.00	0.00
i2) Fondo de Compensación ISAF	0.00	0.00	0.00	0.00	0.00	0.00
i3) Impuesto Sobre Automóviles Nuevos	0.00	0.00	0.00	0.00	0.00	0.00
i4) Fondo de Compensación de Repuestos-Intermedios	0.00	0.00	0.00	0.00	0.00	0.00
i5) otros Incentivos Económicos	0.00	0.00	0.00	0.00	0.00	0.00
J. Transferencias y Asignaciones	315,093,183.00	200,000.00	315,293,183.00	214,390,306.52	214,390,306.52	-100,702,876.48
K. Convenios	0.00	0.00	0.00	0.00	0.00	0.00
k1) Otros Convenios y Subsidios	0.00	0.00	0.00	0.00	0.00	0.00
L. Otros Ingresos de Libre Disposición (L=L1+L2)	0.00	0.00	0.00	0.00	0.00	0.00
l1) Participaciones en Ingresos Locales	0.00	0.00	0.00	0.00	0.00	0.00
l2) Otros Ingresos de Libre Disposición	0.00	0.00	0.00	0.00	0.00	0.00
L. Total de Ingresos de Libre Disposición (L=A+B+C+D+E+F+G+H+I+J+K+L)	319,361,522.00	23,581,079.29	342,942,601.29	238,141,862.81	238,141,862.81	-81,219,659.19
Ingresos Excedentes de Ingresos de Libre Disposición						0.00

**SISTEMA PARA EL DESARROLLO INTEGRAL DE LA FAMILIA
DEL ESTADO DE PUEBLA
ESTADO ANALÍTICO DE INGRESOS DETALLADO - LDF (F5)
Del 1 de Enero al 30 de Septiembre de 2020
(PESOS)**

Concepto	Estimado	Ampliaciones/ Reducciones	Modificado	Devengado	Recaudado	Diferencia
Transferencias Federales Etiquetadas						
A. Aportaciones (A=a1+a2+a3+a4+a5+a6+a7+a8)						
a1) Fondo de Aportaciones para la Nómina Educativa y Gasto Operativo	0.00	0.00	0.00	0.00	0.00	0.00
a2) Fondo de Aportaciones para los Servicios de Salud	0.00	0.00	0.00	0.00	0.00	0.00
a3) Fondo de Aportaciones para la Infraestructura Social	0.00	0.00	0.00	0.00	0.00	0.00
a4) Fondo de Aportaciones para el Fortalecimiento de los Municipios y de las Demarcaciones Territoriales del Distrito Federal	0.00	0.00	0.00	0.00	0.00	0.00
a5) Fondo de Aportaciones Múltiples	0.00	0.00	0.00	0.00	0.00	0.00
a6) Fondo de Aportaciones para la Educación Tecnológica y de Adultos	0.00	0.00	0.00	0.00	0.00	0.00
a7) Fondo de Aportaciones para la Seguridad Pública de los Estados y del Distrito Federal	0.00	0.00	0.00	0.00	0.00	0.00
a8) Fondo de Aportaciones para el Fortalecimiento de las Entidades Federativas	0.00	0.00	0.00	0.00	0.00	0.00
B. Convenios (B=b1+b2+b3+b4)						
b1) Convenios de Protección Social en Salud	0.00	0.00	0.00	0.00	0.00	0.00
b2) Convenios de Descentralización	0.00	0.00	0.00	0.00	0.00	0.00
b3) Convenios de Reasignación	0.00	0.00	0.00	0.00	0.00	0.00
b4) Otros Convenios y Subsidios	0.00	0.00	0.00	0.00	0.00	0.00
C. Fondos Distintos de Aportaciones (C=c1+c2)						
c1) Fondo para Entidades Federativas y Municipios Productores de Hidrocarburos	0.00	0.00	0.00	0.00	0.00	0.00
c2) Fondo Minero	0.00	0.00	0.00	0.00	0.00	0.00
D. Transferencias, Asignaciones, Subsidios y Subvenciones, y Pensiones y Jub	739,340,962.00	423,138,025.16	1,162,478,987.16	916,032,001.16	916,032,001.16	176,691,039.16
E. Otras Transferencias Federales Etiquetadas	0.00	1,987,344.72	1,987,344.72	1,987,344.72	1,987,344.72	1,987,344.72
II. Total de Transferencias Federales Etiquetadas (II = A + B + C + D + E)	739,340,962.00	425,125,369.88	1,164,466,331.88	918,019,345.88	918,019,345.88	178,678,383.88
III. Ingresos Derivados de Financiamientos (III = A)	0.00	0.00	0.00	0.00	0.00	0.00
A. Ingresos Derivados de Financiamientos	0.00	0.00	0.00	0.00	0.00	0.00
IV. Total de Ingresos (IV = I + II + III)	1,058,702,484.00	448,706,449.17	1,507,408,933.17	1,156,161,208.69	1,156,161,208.69	97,458,744.69
Datos Informativos						
1. Ingresos Derivados de Financiamientos con Fuente de Pago de Ingresos de Libre Disposición	0.00	0.00	0.00	0.00	0.00	0.00
2. Ingresos Derivados de Financiamientos con Fuente de Pago de Transferencias Federales Etiquetadas	0.00	0.00	0.00	0.00	0.00	0.00
3. Ingresos Derivados de Financiamientos (3 = 1 + 2)	0.00	0.00	0.00	0.00	0.00	0.00

SISTEMA PARA EL DESARROLLO INTEGRAL DE LA FAMILIA
DEL ESTADO DE PUEBLA
ESTADO ANALÍTICO DE INGRESOS DETALLADO - LDF (F5)
Del 1 de Enero al 30 de Septiembre de 2020
(PESOS)



Bajo protesta de decir verdad declaramos que los Estados Financieros y sus notas,
son razonablemente correctos y son responsabilidad del emisor.




IGNACIO ALFONSO GUVARA ORTEGA

JEFE DEL DEPARTAMENTO DE RECURSOS FINANCIEROS

MARIA CONCEPCION DIAZ GUEVARA

DIRECTORA DE ADMINISTRACIÓN Y FINANZAS



DELFINA LEONOR VARGAS GONZALEZ

DIRECTORA GENERAL

SISTEMA PARA EL DESARROLLO INTEGRAL DE LA FAMILIA
DEL ESTADO DE PUEBLA
ESTADO ANALÍTICO DEL EJERCICIO DEL PRESUPUESTO DE EGRESOS DETALLADO - LDF (F6a)
(CLASIFICACIÓN POR OBJETO DEL GASTO)
Del 1 de Enero al 30 de Septiembre de 2020
(PESOS)

Concepto	Aprobado	Ampliaciones/ Reducciones	Modificado	Devengado	Pagado	Subejercicio
I. Gasto No Etiquetado (I=AFB+C+D+E+F+G+H+I)	319,361,522.00	37,770,156.22	357,131,680.22	165,194,461.03	163,649,934.35	191,937,219.19
A. Servicios Personales (A=al+aa+3+4+a5+a6+a7)	207,235,734.00	-514,170.33	206,721,563.67	129,237,860.87	128,103,932.05	77,483,702.80
a1) Remuneraciones al Personal de Carácter Permanente	91,737,636.00	-838,812.79	90,898,823.21	64,727,708.47	64,727,708.47	26,171,114.74
a2) Remuneraciones al Personal de Carácter Transitorio	25,040,964.00	-2,216,632.28	22,824,331.72	11,259,467.36	11,259,467.36	11,564,864.16
a3) Remuneraciones Adicionales y Especiales	59,129,539.00	2,962,217.94	62,091,756.94	32,142,681.42	32,142,681.42	29,949,075.52
a4) Seguridad Social	26,508,892.00	-495,806.00	26,013,086.00	18,343,896.48	17,254,592.21	7,669,189.52
a5) Otras Prestaciones Sociales y Económicas	4,818,703.00	74,862.80	4,893,565.80	2,764,107.14	2,719,482.59	2,129,458.66
a6) Previsiones	0.00	0.00	0.00	0.00	0.00	0.00
a7) Pago de Estímulos a servidores Públicos	0.00	0.00	0.00	0.00	0.00	0.00
D. Materiales y Suministros (D=b1+b2+b3+b4+b5+b6+b7+b8+b9)	24,056,609.00	-1,426,862.81	22,629,746.19	4,569,282.65	4,576,850.23	18,040,463.54
b1) Materiales de Administración, Emisión de Documentos y Artículos Oficiales	6,449,330.00	-1,532,239.12	4,917,090.88	1,471,538.65	1,471,538.65	3,445,552.23
b2) Alimentos y Utensilios	2,350,000.00	-178,301.58	2,171,698.42	700,238.06	700,238.06	1,471,460.36
b3) Materiales y Materiales de Producción y Comercialización	0.00	0.00	0.00	0.00	0.00	0.00
b4) Matrices y Artículos de Construcción y de Reparación	1,127,987.00	-15,138.93	1,112,848.07	54,197.93	54,197.93	1,057,650.14
b5) Productos Químicos, Farmacéuticos y de Laboratorio	421,332.00	3,421,318.68	3,848,650.68	456,371.65	456,371.65	3,392,279.03
b6) Combustibles, Lubrificantes y Activos	8,650,444.00	-902,518.40	7,747,925.60	1,620,657.68	1,620,657.68	6,127,267.92
b7) Vestuario, Blancos, Prendas de Protección y Artículos Deportivos	0.00	82,477.27	82,477.27	79,105.39	79,105.39	3,371.88
b8) Materiales y Suministros para Seguridad	0.00	0.00	0.00	0.00	0.00	0.00
b9) Herramientas, Refacciones y Accesorios Menores	5,057,516.00	-2,308,460.73	2,749,055.27	207,173.29	194,740.87	2,541,881.98
C. Servicios Generales (C=c1+c2+c3+c4+c5+c6+c7+c8+c9)	44,369,149.00	11,853,452.97	56,222,601.97	21,770,648.66	21,379,443.22	34,451,953.31
c1) Servicios Básicos	7,343,328.00	791,234.64	8,134,562.64	4,869,388.20	4,869,332.20	3,265,174.44
c2) Servicios de Arrendamiento	4,400,000.00	2,279,454.18	6,679,454.18	4,025,725.42	4,025,725.42	2,653,728.76
c3) Servicios Profesionales, Científicos, Técnicos y Otros Servicios	11,830,886.00	10,543,516.39	22,374,402.39	7,649,030.18	7,649,030.18	14,725,372.21
c4) Servicios Financieros, Bancarios y Comerciales	500,000.00	1,824,997.60	2,324,997.60	10,756.98	10,738.54	2,314,240.62
c5) Servicios de Instalación, Reparación, Mantenimiento y Conservación	14,025,907.00	-4,027,523.68	9,998,383.32	1,313,012.64	1,313,012.64	8,685,370.68
c6) Servicios de Comunicación Social y Publicidad	0.00	0.00	0.00	0.00	0.00	0.00
c7) Servicios de Traslado y Viáticos	307,696.00	482,070.53	789,766.53	493,012.92	493,012.92	296,753.61
c8) Servicios Oficiales	1,130,957.00	-897,306.02	233,650.98	17,666.80	17,666.80	215,984.18
c9) Otros Servicios Generales	4,830,375.00	857,009.33	5,687,384.33	3,392,055.52	3,000,924.52	2,295,328.81
D. Transferencias, Asignaciones, Subsidios y Otras Ayudas (D=d1+d2+d3+d4+d5+d6+d7+d8+d9)	43,700,030.00	27,620,267.77	71,320,297.77	9,512,095.85	9,505,135.85	61,808,201.92
d1) Transferencias Internas y Asignaciones al Sector Público	0.00	0.00	0.00	0.00	0.00	0.00
d2) Transferencias al Resto del Sector Público	0.00	0.00	0.00	0.00	0.00	0.00
d3) Subsidios y Subvenciones	0.00	0.00	0.00	0.00	0.00	0.00
d4) Ayudas Sociales	43,700,030.00	27,580,361.58	71,280,391.58	9,472,189.66	9,465,229.66	61,808,201.92
d5) Pensiones y Jubilaciones	0.00	0.00	0.00	0.00	0.00	0.00
d6) Transferencias a Fiduciarios, Mandatos y Otros Análogos	0.00	39,906.19	39,906.19	39,906.19	39,906.19	0.00
d7) Transferencias a la Seguridad Social	0.00	0.00	0.00	0.00	0.00	0.00
d8) Donativos	0.00	0.00	0.00	0.00	0.00	0.00
d9) Transferencias al Exterior	0.00	0.00	0.00	0.00	0.00	0.00

SISTEMA PARA EL DESARROLLO INTEGRAL DE LA FAMILIA
DEL ESTADO DE PUEBLA
ESTADO ANALÍTICO DEL EJERCICIO DEL PRESUPUESTO DE EGRESOS DETALLADO - LDF (F6a)
(CLASIFICACIÓN POR OBJETO DEL GASTO)
Del 1 de Enero al 30 de Septiembre de 2020
(PESOS)

Concepto	Aprobado	Ampliaciones/ Reducciones	Modificado	Devengado	Pagado	Subejercicio
E. Bienes Muebles, Inmuebles e Intangibles (E=el+e2+e3+e4+e5+e6+e7+e8+e9)	0.00	237,470.62	237,470.62	84,573.00	84,573.00	152,897.62
e1) Mobiliario y Equipo de Administración	0.00	237,470.62	237,470.62	84,573.00	84,573.00	152,897.62
e2) Mobiliario y Equipo Educativo y Recreativo	0.00	0.00	0.00	0.00	0.00	0.00
e3) Equipo e Instrumental Médico y de Laboratorio	0.00	0.00	0.00	0.00	0.00	0.00
e4) Vehículos y Equipo de Transporte	0.00	0.00	0.00	0.00	0.00	0.00
e5) Equipo de Defensa y Seguridad	0.00	0.00	0.00	0.00	0.00	0.00
e6) Maquinaria, Otros Equipos y Herramientas	0.00	0.00	0.00	0.00	0.00	0.00
e7) Activos Biológicos	0.00	0.00	0.00	0.00	0.00	0.00
e8) Bienes Inmuebles	0.00	0.00	0.00	0.00	0.00	0.00
e9) Activos Intangibles	0.00	0.00	0.00	0.00	0.00	0.00
F. Inversión Pública (F=f1+f2+f3)	0.00	0.00	0.00	0.00	0.00	0.00
f1) Obra Pública en Bienes de Dominio Público	0.00	0.00	0.00	0.00	0.00	0.00
f2) Obra Pública en Bienes Propios	0.00	0.00	0.00	0.00	0.00	0.00
f3) Proyectos Productivos y Acciones de Fomento	0.00	0.00	0.00	0.00	0.00	0.00
G. Inversiones Financieras y Otras Provisiones (G=g1+g2+g3+g4+g5+g6+g7)	0.00	0.00	0.00	0.00	0.00	0.00
g1) Inversiones Para el Fomento de Actividades Productivas	0.00	0.00	0.00	0.00	0.00	0.00
g2) Acciones y Participaciones de Capital	0.00	0.00	0.00	0.00	0.00	0.00
g3) Compra de Títulos y Valores	0.00	0.00	0.00	0.00	0.00	0.00
g4) Concesión de Préstamos	0.00	0.00	0.00	0.00	0.00	0.00
g5) Inversiones en Fideicomisos, Mandatos y Otros Análogos	0.00	0.00	0.00	0.00	0.00	0.00
Fideicomiso de Desastres Naturales (Informativo)	0.00	0.00	0.00	0.00	0.00	0.00
g6) Otras Inversiones Financieras	0.00	0.00	0.00	0.00	0.00	0.00
g7) Provisiones para Contingencias y Otras Provisiones Especiales	0.00	0.00	0.00	0.00	0.00	0.00
H. Participaciones y Abortaciones (H=h1+h2+h3)	0.00	0.00	0.00	0.00	0.00	0.00
h1) Participaciones	0.00	0.00	0.00	0.00	0.00	0.00
h2) Aportaciones	0.00	0.00	0.00	0.00	0.00	0.00
h3) Convenios	0.00	0.00	0.00	0.00	0.00	0.00
I. Deuda Pública (I=i1+i2+i3+i4+i5+i6+i7)	0.00	0.00	0.00	0.00	0.00	0.00
i1) Amortización de la Deuda Pública	0.00	0.00	0.00	0.00	0.00	0.00
i2) Intereses de la Deuda Pública	0.00	0.00	0.00	0.00	0.00	0.00
i3) Comisiones de la Deuda Pública	0.00	0.00	0.00	0.00	0.00	0.00
i4) Gastos de la Deuda Pública	0.00	0.00	0.00	0.00	0.00	0.00
i5) Costo por Coberturas	0.00	0.00	0.00	0.00	0.00	0.00
i6) Apoyos Financieros	0.00	0.00	0.00	0.00	0.00	0.00
i7) Adeudos de Ejercicios Fiscales Anteriores (ADEFAS)	0.00	0.00	0.00	0.00	0.00	0.00

**SISTEMA PARA EL DESARROLLO INTEGRAL DE LA FAMILIA
DEL ESTADO DE PUEBLA
ESTADO ANALÍTICO DEL EJERCICIO DEL PRESUPUESTO DE EGRESOS DETALLADO - LDF (F6a)
(CLASIFICACIÓN POR OBJETO DEL GASTO)
Del 1 de Enero al 30 de Septiembre de 2020
(PESOS)**






Concepto	Aprobado	Ampliaciones/ Reducciones	Modificado	Devengado	Pagado	Subejercicio
II. Gasto Etiquetado (JI=A+B+C+D+E+F+G+H+I)	739,340,962.00	425,125,369.88	1,164,466,331.88	460,503,506.51	365,205,506.51	703,962,825.37
A. Servicios Personales (A=a1+a2+a3+a4+a5+a6+a7)	0.00	0.00	0.00	0.00	0.00	0.00
a1) Remuneraciones al Personal de Carácter Permanente	0.00	0.00	0.00	0.00	0.00	0.00
a2) Remuneraciones al Personal de Carácter Transitorio	0.00	0.00	0.00	0.00	0.00	0.00
a3) Remuneraciones Adicionales y Especiales	0.00	0.00	0.00	0.00	0.00	0.00
a4) Seguridad Social	0.00	0.00	0.00	0.00	0.00	0.00
a5) Otras Prestaciones Sociales y Económicas	0.00	0.00	0.00	0.00	0.00	0.00
a6) Provisiones	0.00	0.00	0.00	0.00	0.00	0.00
a7) Pago de Estímulos a Servidores Públicos	0.00	0.00	0.00	0.00	0.00	0.00
B. Materiales y Suministros (B=b1+b2+b3+b4+b5+b6+b7+b8+b9)	724,198,596.00	-19,524,944.26	704,673,651.74	57,045,650.48	57,045,650.48	617,628,001.26
b1) Materiales de Administración, Emisión de Documentos y Artículos Oficiales	0.00	0.00	0.00	0.00	0.00	0.00
b2) Alimentos y Utensilios	724,198,596.00	-19,524,944.26	704,673,651.74	57,045,650.48	57,045,650.48	617,628,001.26
b3) Materias Primas y Materiales de Producción y Comercialización	0.00	0.00	0.00	0.00	0.00	0.00
b4) Materiales y Artículos de Construcción y de Reparación	0.00	0.00	0.00	0.00	0.00	0.00
b5) Productos Químicos, Farmacéuticos y de Laboratorio	0.00	0.00	0.00	0.00	0.00	0.00
b6) Combustibles, Lubrificantes y Aditivos	0.00	0.00	0.00	0.00	0.00	0.00
b7) Vestuario, Planos, Prendas de Protección y Artículos Deportivos	0.00	0.00	0.00	0.00	0.00	0.00
b8) Materiales y Suministros para Seguridad	0.00	0.00	0.00	0.00	0.00	0.00
b9) Herramientas, Relaciones y Accesorios Menores	0.00	0.00	0.00	0.00	0.00	0.00
C. Servicios Generales (C=c1+c2+c3+c4+c5+c6+c7+c8+c9)	0.00	5,786,819.24	5,786,819.24	1,416,382.77	1,416,382.77	4,370,436.47
c1) Servicios Básicos	0.00	0.00	0.00	0.00	0.00	0.00
c2) Servicios de Arrendamiento	0.00	5,786,819.24	5,786,819.24	1,416,382.77	1,416,382.77	4,370,436.47
c3) Servicios Profesionales, Científicos, Técnicos y Otros Servicios	0.00	0.00	0.00	0.00	0.00	0.00
c4) Servicios Financieros, Bancarios y Comerciales	0.00	0.00	0.00	0.00	0.00	0.00
c5) Servicios de Instalación, Reparación, Mantenimiento y Conservación	0.00	0.00	0.00	0.00	0.00	0.00
c6) Servicios de Comunicación Social y Publicidad	0.00	0.00	0.00	0.00	0.00	0.00
c7) Servicios de Traslado y Viáticos	0.00	0.00	0.00	0.00	0.00	0.00
c8) Servicios Oficiales	0.00	0.00	0.00	0.00	0.00	0.00
c9) Otros Servicios Generales	0.00	0.00	0.00	0.00	0.00	0.00
D. Transferencias, Asignaciones, Subsidios y Otras Ayudas (D=d1+d2+d3+d4+d5+d6+d7+d8+d9)	15,142,366.00	430,245,274.90	445,387,640.90	402,041,473.26	306,743,473.26	43,346,167.64
d1) Transferencias Internas y Asignaciones al Sector Público	0.00	1,709,586.29	1,709,586.29	0.00	0.00	1,709,586.29
d2) Transferencias al Resto del Sector Público	0.00	0.00	0.00	0.00	0.00	0.00
d3) Subsidios y Subvenciones	15,142,366.00	428,535,688.61	443,678,054.61	402,041,473.26	306,743,473.26	41,636,581.35
d4) Ayudas Sociales	0.00	0.00	0.00	0.00	0.00	0.00
d5) Pensiones y Jubilaciones	0.00	0.00	0.00	0.00	0.00	0.00
d6) Transferencias a Fideicomisos, Mandatos y Otros Análogos	0.00	0.00	0.00	0.00	0.00	0.00
d7) Transferencias a la Seguridad Social	0.00	0.00	0.00	0.00	0.00	0.00
d8) Donativos	0.00	0.00	0.00	0.00	0.00	0.00
d9) Transferencias al Exterior	0.00	0.00	0.00	0.00	0.00	0.00

**SISTEMA PARA EL DESARROLLO INTEGRAL DE LA FAMILIA
DEL ESTADO DE PUEBLA**
ESTADO ANALÍTICO DEL EJERCICIO DEL PRESUPUESTO DE EGRESOS DETALLADO - LDF (F6a)
(CLASIFICACIÓN POR OBJETO DEL GASTO)
Del 1 de Enero al 30 de Septiembre de 2020
(PESOS)

Concepto	Aprobado	Ampliaciones/ Reducciones	Modificado	Devengado	Pagado	Subejercicio
E. Bienes Muebles, Inmuebles e Intangibles (E=e1+e2+e3+e4+e5+e6+e7+e8+e9)						
e1) Mobiliario y Equipo de Administración	0.00	8,618,220.00	8,618,220.00	0.00	0.00	8,618,220.00
e2) Mobiliario y Equipo Educativo y Recreativo	0.00	0.00	0.00	0.00	0.00	0.00
e3) Equipo e Instrumental Médico y de Laboratorio	0.00	0.00	0.00	0.00	0.00	0.00
e4) Vehículos y Equipos de Transporte	0.00	8,618,220.00	8,618,220.00	0.00	0.00	8,618,220.00
e5) Equipo de Defensa y Seguridad	0.00	0.00	0.00	0.00	0.00	0.00
e6) Maquinaria, Otros Equipos y Herramientas	0.00	0.00	0.00	0.00	0.00	0.00
e7) Activos Biológicos	0.00	0.00	0.00	0.00	0.00	0.00
e8) Bienes Inmuebles	0.00	0.00	0.00	0.00	0.00	0.00
e9) Activos Intangibles	0.00	0.00	0.00	0.00	0.00	0.00
F. Inversión Pública (F=f1+f2+f3)						
f1) Obra Pública en Bienes de Dominio Público	0.00	0.00	0.00	0.00	0.00	0.00
f2) Obra Pública en Bienes Propios	0.00	0.00	0.00	0.00	0.00	0.00
f3) Proyectos Productivos y Acciones de Fomento	0.00	0.00	0.00	0.00	0.00	0.00
G. Inversiones Financieras y Otras Provisiones (G=g1+g2+g3+g4+g5+g6+g7)						
g1) Inversiones Para el Fomento de Actividades Productivas	0.00	0.00	0.00	0.00	0.00	0.00
g2) Acciones y Participaciones de Capital	0.00	0.00	0.00	0.00	0.00	0.00
g3) Compra de Títulos y Valores	0.00	0.00	0.00	0.00	0.00	0.00
g4) Concesión de Préstamos	0.00	0.00	0.00	0.00	0.00	0.00
g5) Inversiones en Fideicomisos, Mandatos y Otros Análogos	0.00	0.00	0.00	0.00	0.00	0.00
Fideicomiso de Desastros Naturales (Informativo)	0.00	0.00	0.00	0.00	0.00	0.00
g6) Otras Inversiones Financieras	0.00	0.00	0.00	0.00	0.00	0.00
g7) Provisiones para Contingencias y Otras erogaciones Especiales	0.00	0.00	0.00	0.00	0.00	0.00
II. Participaciones y Aportaciones (H=h1+h2+h3)						
h1) Participaciones	0.00	0.00	0.00	0.00	0.00	0.00
h2) Aportaciones	0.00	0.00	0.00	0.00	0.00	0.00
h3) Convenios	0.00	0.00	0.00	0.00	0.00	0.00
I. Deuda Pública (I=i1+i2+i3+i4+i5+i6+i7)						
i1) Amortización de la Deuda Pública	0.00	0.00	0.00	0.00	0.00	0.00
i2) Intereses de la Deuda Pública	0.00	0.00	0.00	0.00	0.00	0.00
i3) Costos de la Deuda Pública	0.00	0.00	0.00	0.00	0.00	0.00
i4) Gastos de la Deuda Pública	0.00	0.00	0.00	0.00	0.00	0.00
i5) Costo por Coberturas	0.00	0.00	0.00	0.00	0.00	0.00
i6) Apoyos Financieros	0.00	0.00	0.00	0.00	0.00	0.00
i7) Adeudos de Ejercicios Fiscales Anteriores (ADEFAS)	0.00	0.00	0.00	0.00	0.00	0.00
III. Total de Egresos (III = I + II)	1,058,702,484.00	462,895,528.10	1,521,598,012.10	625,697,967.54	528,855,440.86	895,800,044.56

Bajo protesta de decir verdad declaramos que los Estados Financieros y sus notas, son razonablemente correctos y son responsabilidad del emisor.

SISTEMA PARA EL DESARROLLO INTEGRAL DE LA FAMILIA
DEL ESTADO DE PUEBLA
ESTADO ANALÍTICO DEL EJERCICIO DEL PRESUPUESTO DE EGRESOS DETALLADO - IDF (F6a)
(CLASIFICACIÓN POR OBJETO DEL GASTO)
Del 1 de Enero al 30 de Septiembre de 2020
(PESOS)

Concepto	Aprobado	Ampliaciones/ Reducciones	Modificado	Devengado	Pagado	Subejercicio
 IGNACIO ALFONSO GUEVARA ORTEGA JEFE DEL DEPARTAMENTO DE RECURSOS FINANCIEROS						
 MARÍA CONCEPCIÓN DÍAZ CÁRDENAS DIRECTORA DE ADMINISTRACIÓN Y FINANZAS						
DELFINA ESCOBAR VARGAS GALLEGOS DIRECTORA GENERAL						

SISTEMA PARA EL DESARROLLO INTEGRAL DE LA FAMILIA
DEL ESTADO DE PUEBLA
ESTADO ANALÍTICO DEL EJERCICIO DEL PRESUPUESTO DE EGRESOS DETALLADO - LDF (F6b)
(CLASIFICACIÓN ADMINISTRATIVA)
Del 1 de Enero al 30 de Septiembre de 2020
(PESOS)

Concepto	Aprobado	Ampliaciones/ Reducciones	Modificado	Devengado	Pagado	Subejercicio
I. GASTO NO ETIQUETADO	319,361,522.00	37,770,158.22	357,131,680.22	165,194,461.03	163,649,934.35	191,937,219.19
000 RAMO GENERAL	0.00	0.00	0.00	0.00	0.00	0.00
100 DIRECCIÓN GENERAL	3,446,984.50	490,412.26	3,937,396.76	2,446,594.55	2,424,457.30	1,490,802.21
1000 UNIDAD DE ASISTENCIA SOCIAL Y SALUD	0.00	1,463,591.10	1,463,591.10	1,064,543.60	1,053,259.45	399,047.50
110 UNIDAD DE APOYO EJECUTIVO	2,872,268.00	-2,290,755.72	581,512.28	488,921.32	488,921.32	92,590.96
111 ENLACE DE PLANEACIÓN	1,654,276.00	-1,404,188.70	250,087.30	220,329.60	220,329.60	29,757.70
112 UNIDAD DE TRANSPARENCIA	516,966.00	585,993.71	1,102,959.71	690,312.72	684,725.45	412,646.99
113 ENLACE DE VINCULACIÓN CON LA SOCIEDAD CIVIL	3,710,798.00	-2,746,844.07	963,953.93	699,087.62	699,087.62	264,866.31
114 DEPARTAMENTO DE COORDINACIÓN GENERAL DE ARCHIVO	0.00	320,349.00	320,349.00	107,833.15	104,521.97	212,515.85
120 DEPARTAMENTO DE COMUNICACIÓN SOCIAL	5,379,576.00	-1,668,297.46	3,711,278.54	2,545,218.07	2,519,967.95	1,166,060.47
130 SUBDIRECCIÓN DE PARTICIPACIÓN CIUDADANA	4,738,697.00	-229,032.81	4,510,664.19	2,659,000.72	2,633,397.54	1,851,663.47
140 SECRETARÍA EJECUTIVA DEL SISTEMA DE PROTECCIÓN INTEGRAL DE NIÑAS, NI	3,368,545.00	-2,661,209.92	707,335.08	425,830.14	425,830.14	281,504.94
141 ENLACE DE FORTALECIMIENTO INTEGRAL Y POLÍTICAS PÚBLICAS	337,159.00	-282,640.37	54,518.63	47,239.07	47,239.07	7,279.56
142 ENLACE JURÍDICO E INSTITUCIONAL	1,193,267.00	-954,537.52	238,729.48	225,945.76	225,945.76	17,793.72
150 DEPARTAMENTO DE GIMNAS Y EVENTOS	0.00	1,685,021.46	1,685,021.46	666,220.85	651,587.60	1,018,800.61
160 DEPARTAMENTO DE VINCULACIÓN CON LA SOCIEDAD CIVIL	0.00	2,748,619.61	2,748,619.61	1,625,129.17	1,600,276.79	1,123,490.44
200 DIRECCIÓN DE FORTALECIMIENTO INSTITUCIONAL	3,565,449.50	3,565,328.13	7,130,777.63	4,027,174.83	3,995,442.35	3,103,602.80
2000 UNIDAD DE APOYO EJECUTIVO Y VINCULACIÓN SOCIAL	0.00	3,105,933.06	3,105,933.06	1,718,764.55	1,698,481.45	1,387,168.51
210 DEPARTAMENTO DE VINCULACIÓN EDUCATIVA	3,140,782.00	-385,061.86	2,764,720.14	1,858,165.02	1,837,324.30	906,555.12
220 DEPARTAMENTO DE CAPACITACIÓN Y DESARROLLO	1,231,715.00	717,406.94	1,949,121.94	1,315,234.19	1,306,749.37	633,887.75
230 DEPARTAMENTO DE FORTALECIMIENTO A LA FAMILIA	1,502,092.00	-45,333.08	1,456,758.92	762,442.48	755,185.49	694,316.44
300 DIRECCIÓN DE ASISTENCIA MÉDICO-SOCIAL	31,872,519.00	-23,267,570.71	8,604,948.29	1,558,089.96	1,532,872.29	7,046,858.33
3000 SECRETARÍA EJECUTIVA DEL SISTEMA DE PROTECCIÓN INTEGRAL DE NIÑAS, NI	0.00	1,890,241.00	1,890,241.00	1,051,145.26	1,038,360.01	839,095.74
310 DEPARTAMENTO DE ATENCIÓN A LA SALUD	8,144,722.00	619,082.03	8,763,804.03	5,877,652.65	5,819,785.25	2,886,151.18
320 DEPARTAMENTO DEL ADULTO MAYOR	3,563,265.00	203,577.55	3,766,842.55	2,300,439.81	2,287,707.55	1,466,402.74
321 CENTRO DE GERONTOLOGÍA CASA DEL ABUE	10,400,153.00	849,765.57	11,249,918.57	7,165,899.84	7,106,102.56	4,584,018.73
330 DEPARTAMENTO DE CONTROL Y SEGUIMIENTO DE LAS CASAS INFANTILES	2,388,273.00	51,002.10	2,439,275.10	1,412,540.65	1,398,395.57	1,026,734.45
331 CASA DE LA NIÑERA PONIAMA	14,031,154.00	4,745,789.99	18,776,943.99	11,014,011.69	10,919,489.85	7,762,932.30
332 CASA DEL ADOLESCENTE	9,108,695.00	5,737,704.41	14,846,399.41	8,598,373.02	8,545,427.92	6,246,026.39
333 CASA DE LA NIÑEZ TEHUACÁN	2,663,986.00	1,775,465.40	4,439,451.40	2,347,845.66	2,330,820.46	2,091,605.74
334 CASA DEL ESTUDIANTE	1,883,543.00	1,250,451.97	3,133,994.97	1,773,452.79	1,759,521.54	1,360,542.18
335 ALBERGUE PSICUQUÍTRICO INFANTIL	4,793,931.00	2,095,140.34	6,889,071.34	3,053,071.80	3,026,831.71	3,835,999.54
336 CASA DE ÁNGELES	13,092,320.00	6,522,981.39	19,615,301.39	10,251,255.48	10,181,182.82	9,364,015.91
337 CASA DEL ADOLESCENTE MIGRANTE	0.00	857,285.89	857,285.89	601,212.77	601,212.77	256,073.12
400 DIRECCIÓN DE INCLUSIÓN SOCIAL Y REHABILITACIÓN SOCIAL	2,028,258.00	-176,509.23	1,851,748.77	1,105,248.22	1,095,055.30	746,500.55
4000 UNIDAD DE PLANEACIÓN, ADMINISTRACIÓN Y FINANZAS	0.00	779,251.60	779,251.60	531,123.09	525,459.09	248,128.51
410 DEPARTAMENTO DE INCLUSIÓN SOCIAL	1,634,777.50	-253,978.50	1,380,799.00	1,248,534.94	1,236,838.19	2,132,264.06
420 DEPARTAMENTO DE REHABILITACIÓN	4,815,192.00	-519,132.07	4,316,059.93	1,686,717.76	1,670,193.90	2,629,342.17
421 CENTROS DE REHABILITACIÓN INTEGRAL (CRII)	3,290,173.00	713,428.88	4,003,601.88	2,566,125.32	2,535,853.78	1,437,476.56
422 CENTRO DE REHABILITACIÓN Y EDUCACIÓN ESPECIAL (CREE)	3,072,019.00	579,187.68	3,651,206.68	2,329,926.88	2,310,317.27	1,321,279.80
500 PROCURADURÍA DE PROTECCIÓN DE LOS DEBEROS DE NIÑAS, NIÑOS Y ADOLESC	5,934,602.50	-2,284,975.27	3,649,627.23	2,335,129.58	2,317,038.44	1,314,497.65

SISTEMA PARA EL DESARROLLO INTEGRAL DE LA FAMILIA
DEL ESTADO DE PUEBLA
ESTADO ANALÍTICO DEL EJERCICIO DEL PRESUPUESTO DE EGRESOS DETALLADO - LDF (F6b)
(CLASIFICACIÓN ADMINISTRATIVA)
Del 1 de Enero al 30 de Septiembre de 2020
(PESOS)

Concepto	Aprobado	Ampliaciones/ Reducciones	Modificado	Devengado	Pagado	Subejercicio
510 DEPARTAMENTO CONSULTIVO Y DICTAMEN NORMATIVO	933,611.00	-832,702.23	100,908.77	94,555.52	94,555.52	6,353.25
520 DEPARTAMENTO DE ADOLESCENTES	2,226,871.00	69,081.91	2,295,952.91	1,509,594.00	1,491,405.79	786,358.91
530 DEPARTAMENTO DE LA DEFENSA DE LA INFANCIA Y LA FAMILIA	4,174,231.00	158,589.28	4,332,880.28	2,996,502.85	2,960,824.77	1,336,377.43
540 CLÍNICAS DE PREVENCIÓN Y ATENCIÓN AL NIÑATO	2,417,716.00	-5,306.39	2,412,329.61	1,469,089.77	1,457,519.82	942,439.84
550 CENTRO DE MEDIACIÓN FAMILIAR	2,331,589.00	362,361.89	2,693,950.89	1,425,117.51	1,410,389.60	1,268,833.38
560 DIRECCIÓN JURÍDICA	0.00	2,368,607.00	2,368,607.00	1,302,315.16	1,278,062.17	1,066,291.84
570 DEPARTAMENTO DE LO CONSULTIVO	0.00	771,784.00	771,784.00	429,280.72	422,612.18	342,503.28
580 DEPARTAMENTO DE LO COMERCIO	0.00	327,305.00	327,305.00	204,453.78	199,344.87	122,851.22
590 DEPARTAMENTO DE SERVICIOS JURÍDICOS ASISTENCIALES	0.00	358,375.00	358,375.00	138,281.18	134,970.00	220,093.82
600 DIRECCIÓN DE ALIMENTACIÓN Y DESARROLLO COMUNITARIO	3,601,143.00	781,045.53	4,382,188.53	1,683,286.58	1,665,924.38	2,698,901.95
610 DEPARTAMENTO DE ORIENTACIÓN NUTRICIONAL Y DESARROLLO COMUNITARIO	3,338,792.00	-94,311.97	3,244,480.03	2,118,079.91	2,092,562.26	1,126,400.12
620 DEPARTAMENTO DE DISTRIBUCIÓN	1,968,241.00	-38,066.32	1,930,174.68	1,330,735.98	1,316,180.01	599,438.70
630 DEPARTAMENTO DE CONTROL Y SEGUIMIENTO	1,751,312.00	-22,634.29	1,728,677.71	1,168,857.40	1,157,198.35	559,820.23
700 DIRECCIÓN DE DELEGACIONES	4,824,516.00	-1,501,541.66	3,322,974.34	1,680,846.54	1,666,046.19	1,642,127.80
710 DEPARTAMENTO DE ENLACE Y GESTIÓN Y APOYO A CONTINGENCIAS	9,883,418.00	-3,695,700.41	6,187,717.59	1,768,184.63	1,755,218.21	4,419,532.96
720 DELEGACIONES	0.00	329,299.14	329,299.14	782.00	782.00	328,517.14
721 DELEGACIÓN XICOTEPEC DE JUÁREZ	1,698,009.00	-173,694.85	1,524,404.15	921,781.98	909,614.20	602,622.17
722 DELEGACIÓN ZACATLÁN	1,820,503.00	122,062.54	1,942,565.54	872,454.46	860,011.39	1,070,111.08
723 DELEGACIÓN ZEZUTLÁN	1,773,506.00	-121,508.97	1,651,997.03	966,239.35	953,662.79	685,757.68
724 DELEGACIÓN ZACAFONTELA	2,113,716.00	83,390.03	2,197,106.03	1,361,745.50	1,344,518.57	835,360.53
725 DELEGACIÓN CIUDAD SERDÁN	1,751,706.00	-127,145.13	1,624,560.87	1,046,439.80	1,032,105.04	578,421.07
726 DELEGACIÓN SAN PEDRO CROMULÁ	1,493,729.00	-1,381.76	1,492,347.24	668,834.21	658,815.83	823,513.03
727 DELEGACIÓN IZÚCAR DE MATANZOS	1,973,226.00	80,789.19	2,054,015.19	872,877.27	861,880.05	1,181,137.92
728 DELEGACIÓN ACATLÁN DE OSORIO	1,549,705.00	5,905.23	1,555,610.23	956,620.72	947,127.42	598,989.51
729 DELEGACIÓN TEMACACHALCO	1,597,477.00	6,508.20	1,603,985.20	924,242.67	912,363.99	679,742.53
730 DELEGACIÓN TEHUACÁN	1,705,367.00	-107,457.05	1,597,909.95	911,359.45	898,950.54	686,950.50
731 DELEGACIÓN PUEBLA	10,478,891.00	-1,110,529.25	9,368,361.75	4,234,323.67	4,182,727.67	5,134,038.08
732 DELEGACIÓN TEPEACA	1,560,385.00	1,782,324.00	3,342,709.00	1,666,584.17	1,648,796.32	606,702.45
733 DELEGACIÓN ATLILCO	1,664,883.00	-25,425.86	1,639,457.14	868,490.74	859,135.59	666,468.40
734 DELEGACIÓN TEPEXI DE RODRÍGUEZ	1,436,977.00	37,473.28	1,474,450.28	945,768.73	936,158.24	756,587.55
735 DELEGACIÓN AJALPAN	2,172,640.00	-72,875.55	2,100,764.45	1,364,101.45	1,348,740.02	439,612.95
736 DELEGACIÓN SAN MARTÍN TEXMEHUACÁN	1,566,618.00	-126,378.13	1,440,239.87	1,153,352.03	1,145,464.22	886,809.84
737 DELEGACIÓN ACATEPEC	1,484,556.00	-63,022.49	1,421,533.51	989,867.75	977,247.04	513,727.76
738 DELEGACIÓN TEPELA DE OCAÑO	1,661,205.00	116,828.38	1,778,033.38	1,028,412.68	1,017,067.39	545,307.01
739 DELEGACIÓN TLAPLAQUITEPEC	1,997,041.00	-87,485.31	1,909,555.69	1,078,584.92	1,064,451.05	762,321.46
740 DELEGACIÓN HUACHINANGO	1,735,369.00	-156,134.62	1,579,234.38	1,066,793.10	1,053,223.70	560,496.17
741 DELEGACIÓN CHIUTLA DE TAPIA	824,738.00	-108,079.73	716,658.27	554,684.66	549,602.44	614,525.23
750 BECA A UN NIÑO INDÍGENA	697,797.00	344,471.89	1,042,268.89	354,606.37	347,794.96	321,263.23
760 APOYO PRODUCTIVO A LA MUJER PUEBLANA	1,077,046.00	-21,927.40	1,055,118.60	416,533.46	410,848.80	264,312.90
770 CASAS JÓVENES EN PROGRESO	7,469,970.00	-396,199.64	7,073,770.36	1,189,308.61	1,180,966.27	12,904,794.90
800 DIRECCIÓN DE ADMINISTRACIÓN Y FINANZAS	6,624,133.51	14,094,103.51	20,718,237.02	1,189,308.61	1,180,966.27	12,904,794.90

**SISTEMA PARA EL DESARROLLO INTEGRAL DE LA FAMILIA
DEL ESTADO DE PUEBLA**
ESTADO ANALÍTICO DEL EJERCICIO DEL PRESUPUESTO DE EGRESOS DETALLADO - LDF (F6b)
(CLASIFICACIÓN ADMINISTRATIVA)
Del 1 de Enero al 30 de Septiembre de 2020
(PESOS)



Concepto	Aprobado	Ampliaciones/ Reducciones	Modificado	Devengado	Pagado	Subejercicio
810 DEPARTAMENTO DE FACTOR HUMANO	6,150,826.00	-237,184.58	5,913,641.42	3,308,443.49	3,236,480.96	2,605,197.93
820 DEPARTAMENTO DE RECURSOS MATERIALES Y SERVICIOS	48,249,804.00	34,914,656.07	83,164,460.07	21,033,866.62	20,927,997.49	62,130,593.45
830 DEPARTAMENTO DE RECURSOS FINANCIEROS	6,685,666.00	-242,100.86	6,443,565.14	4,023,372.39	3,977,091.79	2,420,192.75
840 DEPARTAMENTO DE SOPORTE TÉCNICO	3,831,184.00	-875,585.98	2,955,598.02	1,671,138.25	1,652,473.60	1,284,459.77
850 DIRECCIÓN DE PLANEACIÓN Y EVALUACIÓN	0.00	1,814,951.39	1,814,951.39	1,076,884.86	1,062,093.03	738,066.53
910 DEPARTAMENTO DE DISEÑO DE POLÍTICAS DE PROTECCIÓN A NIÑAS, NIÑOS Y AD	0.00	600,628.00	600,628.00	257,430.05	253,498.97	343,197.95
920 DEPARTAMENTO DE VINCULACIÓN INSTITUCIONAL	0.00	586,764.00	586,764.00	190,796.68	184,956.26	395,967.32
930 DEPARTAMENTO DE EVALUACIÓN Y SEGUIMIENTO	0.00	320,331.00	320,331.00	125,772.65	122,948.67	194,558.35
940 GASTO ETIQUETADO	739,340,962.00	425,125,369.88	1,164,466,331.88	460,503,506.51	365,205,506.51	703,962,825.37
000 RANGO GENERAL	0.00	0.00	0.00	0.00	0.00	0.00
100 DIRECCIÓN GENERAL	0.00	0.00	0.00	0.00	0.00	0.00
1000 UNIDAD DE ASISTENCIA SOCIAL Y SALUD	0.00	0.00	0.00	0.00	0.00	0.00
110 UNIDAD DE APOYO EJECUTIVO	0.00	0.00	0.00	0.00	0.00	0.00
111 ENLACE DE PLANEACIÓN	0.00	0.00	0.00	0.00	0.00	0.00
112 UNIDAD DE TRANSPARENCIA	0.00	0.00	0.00	0.00	0.00	0.00
113 ENLACE DE VINCULACIÓN CON LA SOCIEDAD CIVIL	0.00	0.00	0.00	0.00	0.00	0.00
114 DEPARTAMENTO DE COORDINACIÓN GENERAL DE ARCHIVO	0.00	0.00	0.00	0.00	0.00	0.00
120 DEPARTAMENTO DE COMUNICACIÓN SOCIAL	0.00	0.00	0.00	0.00	0.00	0.00
130 SUBDIRECCIÓN DE PARTICIPACIÓN CIUDADANA	0.00	0.00	0.00	0.00	0.00	0.00
140 SECRETARÍA EJECUTIVA DEL SISTEMA DE PROTECCIÓN INTEGRAL DE NIÑAS, NI	0.00	0.00	0.00	0.00	0.00	0.00
141 ENLACE DE FORTALECIMIENTO INTEGRAL Y POLÍTICAS PÚBLICAS	0.00	0.00	0.00	0.00	0.00	0.00
142 ENLACE JURÍDICO E INSTITUCIONAL	0.00	0.00	0.00	0.00	0.00	0.00
150 DEPARTAMENTO DE GIRAS Y EVENTOS	0.00	0.00	0.00	0.00	0.00	0.00
160 DEPARTAMENTO DE VINCULACIÓN CON LA SOCIEDAD CIVIL	0.00	0.00	0.00	0.00	0.00	0.00
200 DIRECCIÓN DE FORTALECIMIENTO INSTITUCIONAL	0.00	0.00	0.00	0.00	0.00	0.00
2000 UNIDAD DE APOYO EJECUTIVO Y VINCULACIÓN SOCIAL	0.00	0.00	0.00	0.00	0.00	0.00
210 DEPARTAMENTO DE VINCULACIÓN EDUCATIVA	0.00	0.00	0.00	0.00	0.00	0.00
220 DEPARTAMENTO DE CAPACITACIÓN Y DESARROLLO	0.00	0.00	0.00	0.00	0.00	0.00
240 DEPARTAMENTO DE FORTALECIMIENTO A LA FAMILIA	0.00	0.00	0.00	0.00	0.00	0.00
300 DIRECCIÓN DE ASISTENCIA MÉDICO-SOCIAL	0.00	0.00	0.00	0.00	0.00	0.00
3000 SECRETARÍA EJECUTIVA DEL SISTEMA DE PROTECCIÓN INTEGRAL DE NIÑAS, NI	0.00	0.00	0.00	0.00	0.00	0.00
310 DEPARTAMENTO DE ATENCIÓN A LA SALUD	0.00	0.00	0.00	0.00	0.00	0.00
320 DEPARTAMENTO DEL ADULTO MAYOR	0.00	0.00	0.00	0.00	0.00	0.00
321 CENTRO DE GERONTOLOGÍA CASA DEL ABUE	0.00	0.00	0.00	0.00	0.00	0.00
330 DEPARTAMENTO DE CONTROL Y SEGUIMIENTO DE LAS CASAS INFANTILES	0.00	0.00	0.00	0.00	0.00	0.00
331 CASA DE LA NIÑEZ POBLANA	0.00	0.00	0.00	0.00	0.00	0.00
332 CASA DEL ADOLESCENTE	0.00	0.00	0.00	0.00	0.00	0.00
333 CASA DE LA NIÑEZ TIRUACÁN	0.00	0.00	0.00	0.00	0.00	0.00
334 CASA DEL ESTUDIANTE	0.00	0.00	0.00	0.00	0.00	0.00
335 ALBERGUE PSICOLÓGICO INFANTIL	0.00	0.00	0.00	0.00	0.00	0.00
336 CASA DE ANGELES	0.00	0.00	0.00	0.00	0.00	0.00

SISTEMA PARA EL DESARROLLO INTEGRAL DE LA FAMILIA
DEL ESTADO DE PUEBLA
ESTADO ANALÍTICO DEL EJERCICIO DEL PRESUPUESTO DE EGRESOS DETALLADO - LDF (F6b)
(CLASIFICACIÓN ADMINISTRATIVA)
Del 1 de Enero al 30 de Septiembre de 2020
(PESOS)

Concepto	Aprobado	Ampliaciones/ Reducciones	Modificado	Devengado	Pagado	Subejercicio
337 CASA DEL ADOLESCENTE MIGRANTE	0.00	0.00	0.00	0.00	0.00	0.00
400 DIRECCIÓN DE INCLUSIÓN SOCIAL Y REHABILITACIÓN SOCIAL	0.00	0.00	0.00	0.00	0.00	0.00
4000 UNIDAD DE PLANEACIÓN, ADMINISTRACIÓN Y FINANZAS	0.00	0.00	0.00	0.00	0.00	0.00
410 DEPARTAMENTO DE INCLUSIÓN SOCIAL	15,142,366.00	0.00	15,142,366.00	0.00	0.00	15,142,366.00
420 DEPARTAMENTO DE REHABILITACIÓN	0.00	0.00	0.00	0.00	0.00	0.00
421 CENTROS DE REHABILITACIÓN INTEGRAL (CRII)	0.00	0.00	0.00	0.00	0.00	0.00
422 CENTRO DE REHABILITACIÓN Y EDUCACIÓN ESPECIAL (CREE)	0.00	0.00	0.00	0.00	0.00	0.00
500 PROCURADURÍA DE PROTECCIÓN DE LOS DERECHOS DE NIÑAS, NIÑOS Y ADOLESCENTES	0.00	0.00	0.00	0.00	0.00	0.00
510 DEPARTAMENTO CONSULTIVO Y DICTAMEN MORATIVO	0.00	0.00	0.00	0.00	0.00	0.00
520 DEPARTAMENTO DE ADOLESCENTES	0.00	0.00	0.00	0.00	0.00	0.00
530 DEPARTAMENTO DE LA DEFENSA DE LA INFANCIA Y LA FAMILIA	0.00	0.00	0.00	0.00	0.00	0.00
540 CLÍNICAS DE PREVENCIÓN Y ATENCIÓN AL MALTRATO	0.00	0.00	0.00	0.00	0.00	0.00
550 CENTRO DE MEDIACIÓN FAMILIAR	0.00	0.00	0.00	0.00	0.00	0.00
560 DIRECCIÓN JURÍDICA	0.00	0.00	0.00	0.00	0.00	0.00
570 DEPARTAMENTO DE LA CONSULTA	0.00	0.00	0.00	0.00	0.00	0.00
580 DEPARTAMENTO DE LO COMERCIAL	0.00	0.00	0.00	0.00	0.00	0.00
590 DEPARTAMENTO DE SERVICIOS JURÍDICOS ASISTENCIALES	0.00	0.00	0.00	0.00	0.00	0.00
600 DIRECCIÓN DE ALIMENTACIÓN Y DESARROLLO COMUNITARIO	724,198,596.00	410,031,398.98	1,134,229,994.98	459,087,123.74	363,789,123.74	675,142,871.24
610 DEPARTAMENTO DE ORIENTACIÓN NUTRICIONAL Y DESARROLLO COMUNITARIO	0.00	1,568,599.28	1,568,599.28	0.00	0.00	1,568,599.28
620 DEPARTAMENTO DE DISTRIBUCIÓN	0.00	0.00	0.00	0.00	0.00	0.00
630 DEPARTAMENTO DE CONTROL Y SEGUIMIENTO	0.00	0.00	0.00	0.00	0.00	0.00
700 DIRECCIÓN DE DELEGACIONES	0.00	0.00	0.00	0.00	0.00	0.00
710 DEPARTAMENTO DE ENLACE Y GESTIÓN Y APOYO A CONTINGENCIAS	0.00	0.00	0.00	0.00	0.00	0.00
720 DELEGACIONES	0.00	0.00	0.00	0.00	0.00	0.00
721 DELEGACIÓN XICOTEPEC DE JUÁREZ	0.00	162,400.00	162,400.00	69,600.00	69,600.00	92,800.00
722 DELEGACIÓN ZACATELÁN	0.00	224,000.00	224,000.00	128,000.00	128,000.00	96,000.00
723 DELEGACIÓN TEZUITLÁN	0.00	129,920.00	129,920.00	55,680.00	55,680.00	74,240.00
724 DELEGACIÓN ZACAHUATLÁN	0.00	229,811.26	229,811.26	65,660.36	65,660.36	164,150.90
725 DELEGACIÓN CIUDAD SIUDAN	0.00	125,280.00	125,280.00	20,880.00	20,880.00	104,400.00
726 DELEGACIÓN SAN PEDRO CHOLULA	0.00	185,225.81	185,225.81	80,825.81	80,825.81	104,400.00
727 DELEGACIÓN IZÚCAR DE MATAMOROS	0.00	114,840.00	114,840.00	57,420.00	57,420.00	57,420.00
728 DELEGACIÓN ACATELÁN DE OSORIO	0.00	109,620.00	109,620.00	62,640.00	62,640.00	46,980.00
729 DELEGACIÓN TECOMACHALCO	0.00	147,000.00	147,000.00	84,000.00	84,000.00	63,000.00
730 DELEGACIÓN TEHUACÁN	0.00	203,000.00	203,000.00	116,000.00	116,000.00	87,000.00
731 DELEGACIÓN PUEBLA	0.00	0.00	0.00	0.00	0.00	0.00
732 DELEGACIÓN TEPEACA	0.00	243,600.00	243,600.00	69,600.00	69,600.00	174,000.00
733 DELEGACIÓN ATLIXCO	0.00	125,280.00	125,280.00	62,640.00	62,640.00	62,640.00
734 DELEGACIÓN TEPEKI DE RODRÍGUEZ	0.00	97,440.00	97,440.00	55,680.00	55,680.00	41,760.00
735 DELEGACIÓN AZALPAN	0.00	154,077.00	154,077.00	88,044.00	88,044.00	66,033.00
736 DELEGACIÓN SAN MARTÍN TEMELUCÁN	0.00	203,000.00	203,000.00	87,000.00	87,000.00	116,000.00
737 DELEGACIÓN ACATZINGO	0.00	151,018.86	151,018.86	0.00	0.00	151,018.86

SISTEMA PARA EL DESARROLLO INTEGRAL DE LA FAMILIA
DEL ESTADO DE PUEBLA
ESTADO ANALÍTICO DEL EJERCICIO DEL PRESUPUESTO DE EGRESOS DETALLADO - LDF (F6b)
(CLASIFICACIÓN ADMINISTRATIVA)
Del 1 de Enero al 30 de Septiembre de 2020
(PESOS)

Concepto	Aprobado	Ampliaciones/ Reducciones	Modificado	Devengado	Pagado	Subejercicio
738 DELEGACIÓN TETELA DE OCAMPO	0.00	109,620.00	109,620.00	46,980.00	46,980.00	62,640.00
739 DELEGACIÓN TLAUQUITEPEC	0.00	121,800.00	121,800.00	69,600.00	69,600.00	52,200.00
740 DELEGACIÓN HUACHINANGO	0.00	139,200.00	139,200.00	69,600.00	69,600.00	69,600.00
741 DELEGACIÓN CHIAUTLA DE TAPIA	0.00	221,432.40	221,432.40	126,532.60	126,532.60	94,899.80
750 BECA A UN NIÑO INDÍGENA	0.00	0.00	0.00	0.00	0.00	0.00
760 APOYO PRODUCTIVO A LA MUJER POBLANA	0.00	0.00	0.00	0.00	0.00	0.00
770 CASAS JÓVENES EN PROGRESO	0.00	0.00	0.00	0.00	0.00	0.00
800 DIRECCIÓN DE ADMINISTRACIÓN Y FINANZAS	0.00	10,327,806.29	10,327,806.29	0.00	0.00	10,327,806.29
810 DEPARTAMENTO DE FACTOR HUMANO	0.00	0.00	0.00	0.00	0.00	0.00
820 DEPARTAMENTO DE RECURSOS MATERIALES Y SERVICIOS	0.00	0.00	0.00	0.00	0.00	0.00
830 DEPARTAMENTO DE RECURSOS FINANCIEROS	0.00	0.00	0.00	0.00	0.00	0.00
840 DEPARTAMENTO DE SOPORTE TÉCNICO	0.00	0.00	0.00	0.00	0.00	0.00
850 DIRECCIÓN DE PLANEACIÓN Y EVALUACIÓN	0.00	0.00	0.00	0.00	0.00	0.00
910 DEPARTAMENTO DE DISEÑO DE POLÍTICAS DE PROTECCIÓN A NIÑAS, NIÑOS Y AD	0.00	0.00	0.00	0.00	0.00	0.00
920 DEPARTAMENTO DE VINCULACIÓN INSTITUCIONAL	0.00	0.00	0.00	0.00	0.00	0.00
930 DEPARTAMENTO DE EVALUACIÓN Y SEGUIMIENTO	0.00	0.00	0.00	0.00	0.00	0.00
III. Total de Egresos (III = I + II)	1,058,702,484.00	462,895,528.10	1,521,598,012.10	625,697,967.54	528,855,440.86	895,700,644.56


 Bajo protesta de decir verdad declaramos que los Estados Financieros y sus notas,
 son razonablemente correctos y son responsabilidad del emisor.
 IGNACIO ALFONSO GUEVARA ORTEGA
 JEFE DEL DEPARTAMENTO DE RECURSOS FINANCIEROS DE ADMINISTRACIÓN Y FINANZAS

 DESIRÉE LEOMAR VARGAS GALLEGOS
 DIRECTORA GENERAL

**SISTEMA PARA EL DESARROLLO INTEGRAL DE LA FAMILIA
DEL ESTADO DE PUEBLA
ESTADO ANALÍTICO DEL EJERCICIO DEL PRESUPUESTO DE EGRESOS DETALLADO - LDF (F6c)
(CLASIFICACIÓN FUNCIONAL)
Del 1 de Enero al 30 de Septiembre de 2020
(PESOS)**




Concepto	Aprobado	Ampliaciones/ Reducciones	Modificado	Devengado	Pagado	Subejercicio
I. Gasto no Etiquetado (I=A+B+C+D)	319,361,522.00	37,770,158.22	357,131,680.22	165,194,461.03	163,649,934.35	191,937,219.19
A. Gobierno (A=a1+a2+a3+a4+a5+a6+a7+a8)	0.00	0.00	0.00	0.00	0.00	0.00
a1) Legislación	0.00	0.00	0.00	0.00	0.00	0.00
a2) Justicia	0.00	0.00	0.00	0.00	0.00	0.00
a3) Coordinación de la Política de Gobierno	0.00	0.00	0.00	0.00	0.00	0.00
a4) Relaciones Exteriores	0.00	0.00	0.00	0.00	0.00	0.00
a5) Asuntos Financieros y Hacendarios	0.00	0.00	0.00	0.00	0.00	0.00
a6) Seguridad Nacional	0.00	0.00	0.00	0.00	0.00	0.00
a7) Asuntos de Orden Público y de Seguridad Interior	0.00	0.00	0.00	0.00	0.00	0.00
a8) Otros Servicios Generales	0.00	0.00	0.00	0.00	0.00	0.00
B. Desarrollo Social (B=b1+b2+b3+b4+b5+b6+b7)	319,361,522.00	37,770,158.22	357,131,680.22	165,194,461.03	163,649,934.35	191,937,219.19
b1) Protección Ambiental	0.00	0.00	0.00	0.00	0.00	0.00
b2) Vivienda y Servicios a la Comunidad	0.00	0.00	0.00	0.00	0.00	0.00
b3) Salud	0.00	0.00	0.00	0.00	0.00	0.00
b4) Educación, Cultura y Otras Manifestaciones Sociales	0.00	0.00	0.00	0.00	0.00	0.00
b5) Educación	0.00	0.00	0.00	0.00	0.00	0.00
b6) Protección Social	0.00	0.00	0.00	0.00	0.00	0.00
b7) Otros Asuntos Sociales	0.00	0.00	0.00	0.00	0.00	0.00
C. Desarrollo Económico (C=c1+c2+c3+c4+c5+c6+c7+c8+c9)	0.00	0.00	0.00	0.00	0.00	0.00
c1) Asuntos Económicos, Comerciales y Laborales en General	0.00	0.00	0.00	0.00	0.00	0.00
c2) Agropecuaria, Silvicultura, Pesca y Caza	0.00	0.00	0.00	0.00	0.00	0.00
c3) Combustibles y Energía	0.00	0.00	0.00	0.00	0.00	0.00
c4) Minería, Manufacturas y Construcción	0.00	0.00	0.00	0.00	0.00	0.00
c5) Transporte	0.00	0.00	0.00	0.00	0.00	0.00
c6) Comunicaciones	0.00	0.00	0.00	0.00	0.00	0.00
c7) Turismo	0.00	0.00	0.00	0.00	0.00	0.00
c8) Ciencia, Tecnología e Innovación	0.00	0.00	0.00	0.00	0.00	0.00
c9) Otros Industrias y Otros Asuntos Económicos	0.00	0.00	0.00	0.00	0.00	0.00
D. Otras de Clasificadas en Funciones Anteriores (D=d1+d2+d3+d4)	0.00	0.00	0.00	0.00	0.00	0.00
d1) Transacciones de la Deuda Pública / Costo Financiero de la Deuda	0.00	0.00	0.00	0.00	0.00	0.00
d2) Transferencias, Participaciones y Aportaciones Entre Diferentes Nivel	0.00	0.00	0.00	0.00	0.00	0.00
d3) Sanamiento del Sistema Financiero	0.00	0.00	0.00	0.00	0.00	0.00
d4) Adeudos de Ejercicios Fiscales Anteriores	0.00	0.00	0.00	0.00	0.00	0.00

SISTEMA PARA EL DESARROLLO INTEGRAL DE LA FAMILIA
DEL ESTADO DE PUEBLA
ESTADO ANALÍTICO DEL EJERCICIO DEL PRESUPUESTO DE EGRESOS DETALLADO - LDF (F6c)
(CLASIFICACIÓN FUNCIONAL)
Del 1 de Enero al 30 de Septiembre de 2020
(PESOS)

Concepto	Aprobado	Ampliaciones/ Reducciones	Modificado	Devengado	Pagado	Subejercicio
II. Gasto Etiquetado (II-AB+C+D)	739,340,962.00	425,125,369.88	1,164,466,331.88	460,503,506.51	365,205,506.51	703,962,825.37
A. Gobierno (A=a1+a2+a3+a4+a5+a6+a7+a8)	0.00	0.00	0.00	0.00	0.00	0.00
a1) Legislación	0.00	0.00	0.00	0.00	0.00	0.00
a2) Justicia	0.00	0.00	0.00	0.00	0.00	0.00
a3) Coordinación de la Política de Gobierno	0.00	0.00	0.00	0.00	0.00	0.00
a4) Relaciones Exteriores	0.00	0.00	0.00	0.00	0.00	0.00
a5) Asuntos Financieros y Hacendarios	0.00	0.00	0.00	0.00	0.00	0.00
a6) Seguridad Nacional	0.00	0.00	0.00	0.00	0.00	0.00
a7) Asuntos de Orden Público y de Seguridad Interior	0.00	0.00	0.00	0.00	0.00	0.00
a8) Otros Servicios Generales	0.00	0.00	0.00	0.00	0.00	0.00
B. Desarrollo Social (B=b1+b2+b3+b4+b5+b6+b7)	739,340,962.00	425,125,369.88	1,164,466,331.88	460,503,506.51	365,205,506.51	703,962,825.37
b1) Protección Ambiental	0.00	0.00	0.00	0.00	0.00	0.00
b2) Vivienda y Servicios a la Comunidad	0.00	0.00	0.00	0.00	0.00	0.00
b3) Salud	0.00	0.00	0.00	0.00	0.00	0.00
b4) Recreación, Cultura y Otras Manifestaciones Sociales	0.00	0.00	0.00	0.00	0.00	0.00
b5) Educación	0.00	0.00	0.00	0.00	0.00	0.00
b6) Protección Social	0.00	0.00	0.00	0.00	0.00	0.00
b7) Otros Asuntos Sociales	0.00	0.00	0.00	0.00	0.00	0.00
C. Desarrollo Económico (C=c1+c2+c3+c4+c5+c6+c7+c8+c9)	0.00	0.00	0.00	0.00	0.00	0.00
c1) Asuntos Económicos, Comerciales y Laborales en General	0.00	0.00	0.00	0.00	0.00	0.00
c2) Agropecuaria, Silvicultura, Pesca y Caza	0.00	0.00	0.00	0.00	0.00	0.00
c3) Combustibles y Energía	0.00	0.00	0.00	0.00	0.00	0.00
c4) Minería, Manufacturas y Construcción	0.00	0.00	0.00	0.00	0.00	0.00
c5) Transporte	0.00	0.00	0.00	0.00	0.00	0.00
c6) Comunicaciones	0.00	0.00	0.00	0.00	0.00	0.00
c7) Turismo	0.00	0.00	0.00	0.00	0.00	0.00
c8) Ciencia, Tecnología e Innovación	0.00	0.00	0.00	0.00	0.00	0.00
c9) Otras Industrias y Otros Asuntos Económicos	0.00	0.00	0.00	0.00	0.00	0.00
D. Otras No Clasificadas en Funciones Anteriores (D=d1+d2+d3+d4)	0.00	0.00	0.00	0.00	0.00	0.00
d1) Transacciones de la Deuda Pública / Costo Financiero de la Deuda	0.00	0.00	0.00	0.00	0.00	0.00
d2) Transferencias, Participaciones y Aportaciones Entre Diferentes Niveles	0.00	0.00	0.00	0.00	0.00	0.00
d3) Saneamiento del Sistema Financiero	0.00	0.00	0.00	0.00	0.00	0.00
d4) Adudos de Ejercicios Fiscales Anteriores	0.00	0.00	0.00	0.00	0.00	0.00
III. Total de Egresos (III = I + II)	1,058,702,484.00	462,895,528.10	1,521,598,012.10	625,697,967.54	525,855,440.86	895,900,044.56

Bajo protesta de decir verdad declaramos que los Estados Financieros y sus notas, son razonablemente correctos y son responsabilidad del emisor.

SISTEMA PARA EL DESARROLLO INTEGRAL DE LA FAMILIA
DEL ESTADO DE PUEBLA
ESTADO ANALÍTICO DEL EJERCICIO DEL PRESUPUESTO DE EGRESOS DETALLADO - LDF (F6c)
(CLASIFICACIÓN FUNCIONAL)
Del 1 de Enero al 30 de Septiembre de 2020
(PESOS)

Concepto	Aprobado	Ampliaciones/ Reducciones	Modificado	Devengado	Pagado	Subejercicio
 JORGE ALFONSO GUEVARA ORTEGA JEFE DEL DEPARTAMENTO DE RECURSOS FINANCIEROS	 DELFINA LEONOR VARGAS GALLEGOS DIRECTORA GENERAL					
				 MARÍA CONCEPCIÓN GARCÍA GUTIÉRREZ DIRECTORA DE ADMINISTRACIÓN Y FINANZAS		

SISTEMA PARA EL DESARROLLO INTEGRAL DE LA FAMILIA
DEL ESTADO DE PUEBLA
ESTADO ANALÍTICO DEL EJERCICIO DEL PRESUPUESTO DE EGRESOS DETALLADO - LDF (F6d)
(CLASIFICACIÓN DE SERVICIOS PERSONALES POR CATEGORÍA)
Del 1 de Enero al 30 de Septiembre de 2020
(PESOS)

Concepto	Aprobado	Ampliaciones/ Reducciones	Modificado	Devengado	Pagado	Subejercicio
I. Gasto No Etiquetado (I=A+B+C+D+E+F)	211,971,810.00	0.00	211,971,810.00	132,489,871.87	130,965,338.05	79,481,938.13
A. Personal Administrativo y de Servicio Público	211,971,810.00	0.00	211,971,810.00	132,489,871.87	130,965,338.05	79,481,938.13
B. Magisterio	0.00	0.00	0.00	0.00	0.00	0.00
C. Servicios de Salud (C=c1+c2)	0.00	0.00	0.00	0.00	0.00	0.00
c1) Personal Administrativo	0.00	0.00	0.00	0.00	0.00	0.00
c2) Personal Médico, Paramédico y afin	0.00	0.00	0.00	0.00	0.00	0.00
D. Seguridad Pública	0.00	0.00	0.00	0.00	0.00	0.00
E. Gastos asociados a la implementación de nuevas leyes federales o reformas	0.00	0.00	0.00	0.00	0.00	0.00
F. Sentencias laborales definitivas	0.00	0.00	0.00	0.00	0.00	0.00
II. Gasto Etiquetado (I=A+B+C+D+E+F)	0.00	0.00	0.00	0.00	0.00	0.00
A. Personal Administrativo y de Servicio Público	0.00	0.00	0.00	0.00	0.00	0.00
B. Magisterio	0.00	0.00	0.00	0.00	0.00	0.00
C. Servicios de Salud (C=c1+c2)	0.00	0.00	0.00	0.00	0.00	0.00
c1) Personal Administrativo	0.00	0.00	0.00	0.00	0.00	0.00
c2) Personal Médico, Paramédico y afin	0.00	0.00	0.00	0.00	0.00	0.00
D. Seguridad Pública	0.00	0.00	0.00	0.00	0.00	0.00
E. Gastos asociados a la implementación de nuevas leyes federales o reformas	0.00	0.00	0.00	0.00	0.00	0.00
F. Sentencias laborales definitivas	0.00	0.00	0.00	0.00	0.00	0.00
III. Total del Gasto en Servicios Personales (III = I + II)	211,971,810.00	0.00	211,971,810.00	132,489,871.87	130,965,338.05	79,481,938.13

Bajo protesta de decir verdad declaramos que los Estados Financieros y sus notas, son razonablemente correctos y son responsabilidad del emisor.



IGNACIO ALFONSO GUEVARA ORTEGA
JEFE DEL DEPARTAMENTO DE RECURSOS HUMANOS

MARIA CONCEPCION DIAZ GUEVARA
DIRECTORA DE ADMINISTRACION Y FINANZAS



DELEINA DIONES VARGAS CALLES
DIRECTORA GENERAL