

ESTADO DE SITUACION FINANCIERA DETALLADO - LDF (F1)  
 AL 31 de Diciembre de 2019 y al 30 de Junio de 2020  
 (PESOS)

Concepto	10 Junio 2020	31 Diciembre 2019	Concepto	30 Junio 2020	31 Diciembre 2019
<b>ACTIVO</b>					
<b>Activo Circulante</b>					
a. Efectivo y Equivalentes (a=a1+a2+a3+a4+a5+a6+a7)	437,711,105.71	289,356,032.51	a. Cuentas por Pagar a Corto Plazo (a=a1+a2+a3+a4+a5+a6+a7+a8+a9)	7,339,416.01	230,477,072.55
a1) Efectivo	0.00	0.00	a1) Servicios Personales por Pagar a Corto Plazo	3,318,884.74	2,537,326.73
a2) Bancos/Tesorería	348,123,445.10	212,917,986.65	a2) Proveedores por Pagar a Corto Plazo	55,920.38	205,524,352.79
a3) Bancos/Depositos y Otros	0.00	0.00	a3) Contratistas por obras Públicas por Pagar a Corto Plazo	0.00	0.00
a4) Inversiones Temporales (Hasta 3 meses)	89,580,660.42	76,411,288.88	Pagar a Corto Plazo	0.00	0.00
a5) Fondos con Afectación Específica	7,000.19	26,756.98	a4) Participaciones y Aportaciones por Pagar a Corto Plazo	0.00	0.00
a6) Depósitos de Fondos de Terceros en Caramba y/o Administración	0.00	0.00	a5) Transferencias Otorgadas por Pagar a Corto Plazo	37,897.80	6,837,943.79
a7) Otros Efectivos y Equivalentes	0.00	0.00	a6) Intereses, Comisiones y Otros Gastos de la Deuda Pública por Pagar a Corto Plazo	0.00	0.00
b. Derechos a Recibir Efectivo o Equivalentes (b=b1+b2+b3+b4+b5+b6+b7)	423,819.98	10,667,033.73	a7) Retenciones y Contribuciones por Pagar a Corto Plazo	2,984,943.40	4,341,365.25
b1) Inversiones Financieras de Corto Plazo	0.00	0.00	a8) Devoluciones de la Ley de Ingresos por Pagar a Corto Plazo	890,765.69	11,236,083.99
b2) Cuentas por Cobrar a Corto Plazo	13,403.00	335,005.00	a9) Otras Cuentas por Pagar a Corto Plazo	51,004.00	0.00
b3) Deudores Diversos por Cobrar a Corto Plazo	333,319.36	141,294.23	b. Documentos por Pagar a Corto Plazo (b=b1+b2+b3)	0.00	0.00
b4) Ingresos por Recuperar a Corto Plazo	0.00	0.00	b1) Documentos Comerciales por Pagar a Corto Plazo	0.00	0.00
b5) Deudores por Anticipos de la Tesorería a Corto Plazo	77,097.62	0.00	b2) Documentos con Contratistas por Obras Públicas por Pagar a Corto Plazo	0.00	0.00
b6) Préstamos Otorgados a Corto Plazo	0.00	0.00	b3) Otros Documentos por Pagar a Corto Plazo	0.00	0.00
b7) Otros Derechos a Recibir Efectivo o Equivalentes a Corto Plazo	0.00	10,190,734.50	c. Porción a Corto Plazo de la Deuda Pública a Largo Plazo (c=c1+c2)	0.00	0.00
c. Derechos a Recibir Bienes o Servicios (c=c1+c2+c3+c4+c5)	0.00	0.00	c1) Porción a Corto Plazo de la Deuda Pública	0.00	0.00
c1) Anticipo a Proveedores por Adquisición de Bienes y Prestación de Servicios a Corto Plazo	0.00	0.00	c2) Porción a Corto Plazo de Arrendamiento Financiero	0.00	0.00
c2) Anticipo a Proveedores por Adquisición de Bienes Inmuebles y Muebles a Corto Plazo	0.00	0.00	d. Faltos y Valores a Corto Plazo	0.00	0.00
c3) Anticipo a Proveedores por Adquisición de Bienes Intangibles a Corto Plazo	0.00	0.00			

SIST PAH DEL CILD EGRJ LA ILLI  
 DEL ESTADO DE PUEBLA  
 ESTADO DE SITUACIÓN FINANCIERA DETALLADO - LDF (F1)  
 Al 31 de Diciembre de 2019 y al 30 de Junio de 2020  
 (PESOS)

Concepto	30 Junio 2020		31 Diciembre 2019		Concepto	30 Junio 2020		31 Diciembre 2019	
c4) Anticipo a Contratistas por Obras Publicas a Corto Plaz	0.00	0.00	0.00	0.00	e. Pasivos Diferidos a Corto Plazo	0.00	0.00	0.00	0.00
c5) Otros Derechos a Recibir Bienes o Servicios a Corto Plazo	0.00	0.00	0.00	0.00	(e=e1+e2+e3)				
d. Inventario de Mercancias para Venta	0.00	0.00	0.00	0.00	e1) Ingresos Cobrados por Adelantado a Corto Plazo	0.00	0.00	0.00	0.00
d1) Inventario de Mercancias Terminadas	0.00	0.00	0.00	0.00	e2) Intereses Cobrados por Adelantado a Corto Plazo	0.00	0.00	0.00	0.00
d2) Inventario de Mercancias en Proceso de Elaboración	0.00	0.00	0.00	0.00	e3) Otros Pasivos Diferidos a Corto Plazo	0.00	0.00	0.00	0.00
d3) Inventario de Mercancias en Proceso de Elaboración	0.00	0.00	0.00	0.00	f. Fondos y Bienes de Terceros en Garantía y/o Administración a Corto Plazo (f=f1+f2+f3+f4+f5+f6)	0.00	0.00	0.00	0.00
d4) Inventario de Materias Primas, Materiales y Suministros para Producción	0.00	0.00	0.00	0.00	f1) Fondos en Garantía a Corto Plazo	0.00	0.00	0.00	0.00
d5) Bienes en Tránsito	0.00	0.00	0.00	0.00	f2) Fondos en Administración a Corto Plazo	0.00	0.00	0.00	0.00
e. Almacenes	3,754,956.23	81,958,712.63	0.00	0.00	f3) Fondos Contingentes a Corto Plazo	0.00	0.00	0.00	0.00
f. Estimación por Pérdida o Deterioro de Activos Circulantes (f=f1+f2)	0.00	0.00	0.00	0.00	f4) Fondos de Fideicomisos, Mandatos y Contratos Análogos a Corto Plazo	0.00	0.00	0.00	0.00
f1) Estimaciones para Cuentas Incobrables por Derechos a Recibir Efectivo o Equivalentes	0.00	0.00	0.00	0.00	f5) Otros Fondos de Terceros en Garantía y/o Administración a Corto Plazo	0.00	0.00	0.00	0.00
f2) Estimación por Deterioro de Inventarios	0.00	0.00	0.00	0.00	f6) Valores y Bienes en Garantía a Corto Plazo	0.00	0.00	0.00	0.00
g. Otros Activos Circulantes (g=g1+g2+g3+g4)	0.00	0.00	0.00	0.00	g. Provisiones a Corto Plazo (g=g1+g2+g3)	0.00	0.00	0.00	0.00
g1) Valores en Garantía	0.00	0.00	0.00	0.00	g1) Provisión para Demandas y Juicios a Corto Plazo	0.00	0.00	0.00	0.00
g2) Bienes en Garantía (excluye depósitos de fondos)	0.00	0.00	0.00	0.00	g2) Provisión para contingencias a Corto Plazo	0.00	0.00	0.00	0.00
g3) Bienes Derivados de Embargos, Decomisos, Aseguramientos y Dación en Pago	0.00	0.00	0.00	0.00	g3) Otras Provisiones a Corto Plazo	0.00	0.00	0.00	0.00
g4) Adquisición con Fondos de Terceros	0.00	0.00	0.00	0.00	h. Otros Pasivos a Corto Plazo (h=h1+h2+h3)	3,222.98	0.00	0.00	0.00
IA. Total de Activos Circulantes (IA=a+b+c+d+e+f+g)	441,889,891.92	381,981,778.87			h1) Ingresos por Clasificar	0.00	0.00	0.00	0.00
					h2) Recaudación por Participar	0.00	0.00	0.00	0.00
					h3) Otros Pasivos Circulantes	3,222.98	0.00	0.00	0.00
					IIA. Total de Pasivos Circulantes (IIA=a+b+c+d+e+f+g+h)	7,342,638.99	230,477,072.55		

SIS PAI DE OLLD YGR E LA ILLI  
 DEL ESTADO DE PUEBLA  
 ESTADO DE SITUACIÓN FINANCIERA DETALLADO - LDF (F1)  
 Al 31 de Diciembre de 2019 y al 30 de Junio de 2020  
 (PESOS)

Concepto ----- 30 Junio 2020 31 Diciembre 2019 ----- Concepto ----- 30 Junio 2020 31 Diciembre 2019 -----

Activo No Circulante ----- Pasivo No Circulante -----

<p>           0. Inversiones Financieras a Largo Plazo            b. Derechos a Recibir Efectivo o            Equivalentes a Largo Plazo            c. Bienes Inmuebles, Infraestructura y            Construcciones en Proceso            d. Bienes Muebles            e. Activos Intangibles            f. Depreciación, Deterioro y            Amortización Acumulada de Bienes            g. Activos Diferidos            h. Estimación por Pérdida o Deterioro            de Activos no Circulantes            i. Otros Activos no Circulantes            IB. Total de Activos No Circulantes            (IB=a+b+c+d+e+f+g+h+i)         </p>	<p>           0.00            0.00            49,987,964.90            258,737,915.95            2,668,599.27            -173,891,641.33            83,180.00            0.00            0.00            137,586,018.79            579,475,700.71         </p>	<p>           0.00            0.00            49,987,964.90            258,737,915.95            2,668,599.27            -165,195,312.09            83,180.00            0.00            0.00            146,282,348.03            528,264,126.90         </p>	<p>           A. Cuentas por Pagar a Largo Plazo            b. Documentos por Pagar a Largo Plazo            c. Deuda Pública a Largo Plazo            d. Pasivos Diferidos a Largo Plazo            e. Fondos y Bienes de Terceros en            Garantía y/o en Administración a Largo            Plazo            f. Provisiones a Largo Plazo            IIB. Total de Pasivos No Circulantes            (IIB=a+b+c+d+e+f)         </p>	<p>           0.00            0.00            0.00            0.00            0.00            0.00            0.00            0.00            0.00            162,898,832.97            162,898,832.97         </p>	<p>           0.00            0.00            0.00            0.00            0.00            0.00            0.00            0.00            0.00            242,336,626.10            242,336,626.10         </p>
---	--	--	---	---	---


<p>           IIA. Hacienda Pública/Patrimonio            Contribuido (IIA = a + b + c)            a. Aportaciones            b. Donaciones de Capital            c. Actualización de la Hacienda            Pública/Patrimonio            IIB. Hacienda Pública/Patrimonio            Generado (IIB = a + b + c + d + e)            a. Resultados del Ejercicio (Ahorro/            Desahorro)            b. Resultados de Ejercicios Anteriores            c. Revalúos            d. Reservas            e. Rectificaciones de Resultados de            Ejercicios Anteriores         </p>	<p>           0.00            0.00            0.00            0.00            0.00            0.00            0.00            0.00            0.00            409,234,438.75            374,885,446.52         </p>	<p>           0.00            0.00            0.00            0.00            0.00            0.00            0.00            0.00            0.00            55,450,428.25            19,516,512.14         </p>
--	---	---


SIÉ PA DE OLL FEGH E LJ ILL.


**ESTADO DE SITUACIÓN FINANCIERA DETALLADO - IDF (F1)**  
**Al 31 de Diciembre de 2019 y al 30 de Junio de 2020**  
**(PESOS)**

	30 Junio 2020	31 Diciembre 2019
--	---------------	-------------------

	30 Junio 2020	31 Diciembre 2019
IIC. Exceso o Ineficiencia en la Actualización de la Hacienda Pública/ Patrimonio (IIC=a+b)	0.00	0.00
a. Resultado por Posición Monetaria	0.00	0.00
b. Resultado por Tenencia de Activos no Monetarios	0.00	0.00
II. Total Hacienda Pública/ Patrimonio (II=IIC+a+b)	572,133,261.72	287,787,054.35
IV. Total del Pasivo y Hacienda Pública/ Patrimonio (IV=II+III)	579,475,900.71	528,264,126.90


  
 IGNACIO ALFONSO GUIVARA OREGÓN  
 JEFE DEL DEPARTAMENTO DE RECURSOS FINANCIEROS, ADMINISTRACIÓN Y FINANZAS


  
 MARÍA CONCEPCION DÍAZ GUEVARA  
 DIRECTORA GENERAL DE RECURSOS FINANCIEROS, ADMINISTRACIÓN Y FINANZAS


  
 DELINA LEIZAOLA VAZQUEZ GALLEGOS  
 DIRECTORA GENERAL

**SISTEMA PARA EL DESARROLLO INTEGRAL DE LA FAMILIA  
 DEL ESTADO DE PUEBLA**  
**INFORME ANALÍTICO DE LA DEUDA PÚBLICA Y OTROS PASIVOS - LDF (F2)**  
**del 1 de enero al 30 de Junio de 2020**  
**(PESOS)**

Denominación de la Deuda Pública y Otros Pasivos	Saldo al 31 de diciembre de 2019(d)	Disposiciones del Periodo (e)	Aportaciones del Periodo (f)	Revaluaciones, Reclasificaciones y Otros Ajustes (g)	Saldo Final del Periodo (h) h=d+e-f+g	Pago de Intereses del Periodo (j)	Pago de Comisiones y demás costos asociados durante el periodo (k)
<b>1. Deuda Pública (1=A+B)</b>	0.00	0.00	0.00	0.00	0.00	0.00	0.00
<b>A. Corto Plazo (A=a1+a2+a3)</b>	0.00	0.00	0.00	0.00	0.00	0.00	0.00
a1) Instrucciones de Crédito	0.00	0.00	0.00	0.00	0.00	0.00	0.00
a2) Títulos y Valores	0.00	0.00	0.00	0.00	0.00	0.00	0.00
a3) Arrendamientos Financieros	0.00	0.00	0.00	0.00	0.00	0.00	0.00
<b>B. Largo Plazo (B=b1+b2+b3)</b>	0.00	0.00	0.00	0.00	0.00	0.00	0.00
b1) Instrucciones de Crédito	0.00	0.00	0.00	0.00	0.00	0.00	0.00
b2) Títulos y Valores	0.00	0.00	0.00	0.00	0.00	0.00	0.00
b3) Arrendamientos Financieros	0.00	0.00	0.00	0.00	0.00	0.00	0.00
<b>2. Otros Pasivos</b>	230,477,072.55				7,342,638.99		
<b>3. Total de la Deuda Pública y Otros Pasivos (3a1+g)</b>	230,477,072.55	0.00	0.00	0.00	7,342,638.99	0.00	0.00
<b>4. Deuda Contingente (Informativo)</b>	0.00	0.00	0.00	0.00	0.00	0.00	0.00
<b>5. Valor de Instrumentos Bono Cupón Cero (Informativo)</b>	0.00	0.00	0.00	0.00	0.00	0.00	0.00
<b>6. Obligaciones a Corto Plazo (Informativo)</b>	0.00	0.00	0.00	0.00	0.00	0.00	0.00

  
 IGNACIO ALFONSO CUEVARA ORTEGA  
 JEFE DEL DEPARTAMENTO DE RECURSOS HUMANOS

  
 VANILIA CONCEPCION DIAZ GUEVARA  
 DIRECTORA DE ADMINISTRACIÓN Y FINANZAS

  
 DELFINA LEON VARGAS  
 DIRECTORA GENERAL

**SISTEMA PARA EL DESARROLLO INTEGRAL DE LA FAMILIA  
DEL ESTADO DE PUEBLA  
INFORME ANALÍTICO DE OBLIGACIONES DIFERENTES DE FINANCIAMIENTOS - IDF (F3)  
del 1 de enero al 30 de Junio de 2020  
(PESOS)**

Descripción de las obligaciones diferentes de Finanzamientos	Fecha del Criterio	Fecha de Revisión del Proyecto de Estudio	Fecha de Paso de la Liberación por el	Paso de la Ejecución	Fecha de Inicio de la Ejecución	Fecha de Terminación de la Ejecución	Fecha de Inicio de la Ejecución	Fecha de Terminación de la Ejecución	Fecha de Inicio de la Ejecución	Fecha de Terminación de la Ejecución	Fecha de Inicio de la Ejecución	Fecha de Terminación de la Ejecución	Fecha de Inicio de la Ejecución	Fecha de Terminación de la Ejecución	Fecha de Inicio de la Ejecución	Fecha de Terminación de la Ejecución	Fecha de Inicio de la Ejecución	Fecha de Terminación de la Ejecución	
A. Monto asignado por el Estado (F3)					2,28														
B. Otros financiamientos					0,00														
C. Total de Obligaciones Diferentes de Finanzamientos (A+B)					2,28														

  
 JEFE DEL DEPARTAMENTO DE RECURSOS HUMANOS  
 ESTADO DE PUEBLA

  
 DIRECTOR GENERAL DE ADMINISTRACIÓN Y FINANZAS  
 ESTADO DE PUEBLA

  
 DIRECTOR GENERAL

SISTEMA PARA EL DESARROLLO INTEGRAL DE LA FAMILIA  
DEL ESTADO DE PUEBLA  
BALANCE PRESUPUESTARIO - LDF (F4)  
Del 1 de Enero al 30 de Junio de 2020  
(PESOS)

Concepto	Estimado/ Aprobado	Devengado	Recaudado/ Pagado
A. Ingresos Totales (A=A1+A2+A3)	1,058,702,484.00	872,710,534.93	872,710,534.93
A1. Ingresos de Libre Disposición	319,361,522.00	161,835,935.70	161,835,935.70
A2. Transferencias Federales Etiquetadas	739,340,962.00	710,874,599.23	710,874,599.23
A3. Financiamiento Neto	0.00	0.00	0.00
B. Egresos Presupuestarios (B=B1+B2)	1,058,702,484.00	482,426,021.80	385,749,289.26
B1. Gasto No Etiquetado (sin incluir Amortización de la Deuda Pública)	319,361,522.00	105,604,004.25	103,975,271.71
B2. Gasto Etiquetado (sin incluir Amortización de la Deuda Pública)	739,340,962.00	376,822,017.55	281,774,017.55
C. Remanentes del Ejercicio Anterior (C=C1+C2)		71,224.22	71,224.22
C1. Remanentes de Libre Disposición aplicados en el periodo		71,224.22	71,224.22
C2. Remanentes de Transferencias Federales Etiquetadas aplicados en el periodo		0.00	0.00
I. Balance Presupuestario (I=A-B+C)	0.00	390,355,737.35	487,032,469.89
II. Balance Presupuestario sin Financiamiento Neto (II=I-A3)	0.00	390,355,737.35	487,032,469.89
III. Balance Presupuestario sin Financiamiento Neto y sin Remanentes del Ejercicio Anterior (III=II-C)	0.00	390,284,513.13	486,961,245.67

Concepto	Aprobado	Devengado	Pagado
E. Intereses, Comisiones y Gastos de la Deuda (E=E1+E2)	0.00	0.00	0.00
E1. Intereses, Comisiones y Gastos de la Deuda con Gasto No Etiquetado	0.00	0.00	0.00
E2. Intereses, Comisiones y Gastos de la Deuda con Gasto Etiquetado	0.00	0.00	0.00
IV. Balance Primario (IV=III-E)	0.00	390,284,513.13	486,961,245.67

Concepto	Estimado/ Aprobado	Devengado	Recaudado/ Pagado
F. Financiamiento (F=F1+F2)	0.00	0.00	0.00
F1. Financiamiento con Fuente de Pago de Ingresos de Libre Disposición	0.00	0.00	0.00
F2. Financiamiento con Fuente de Pago de Transferencias Federales Etiquetadas	0.00	0.00	0.00
G. Amortización de la Deuda (G=G1+G2)	0.00	0.00	0.00
G1. Amortización de la Deuda Pública con Gasto No Etiquetado	0.00	0.00	0.00
G2. Amortización de la Deuda Pública con Gasto Etiquetado	0.00	0.00	0.00
A3. Financiamiento Neto (A3=F-G)	0.00	0.00	0.00

Concepto	Estimado/ Aprobado	Devengado	Recaudado/ Pagado
----------	-----------------------	-----------	----------------------

SISTEMA PARA EL DESARROLLO INTEGRAL DE LA FAMILIA  
DEL ESTADO DE PUEBLA  
BALANCE PRESUPUESTARIO - LDF (F4)  
Del 1 de Enero al 30 de Junio de 2020  
(PESOS)

A1. Ingresos de Libre Disposición	319,361,522.00	161,835,935.70	161,835,935.70
A3.1 Financiamiento Neto con Fuente de Pago de Ingresos de Libre Disposición (A3.1=F1-G1)	0.00	0.00	0.00
F1. Financiamiento con Fuente de Pago de Ingresos de Libre Disposición	0.00	0.00	0.00
G1. Amortización de la Deuda Pública con Gasto No Etiquetado	0.00	0.00	0.00
B1. Gasto No Etiquetado (sin incluir Amortización de la Deuda Pública)	319,361,522.00	105,604,004.25	103,975,271.71
C1. Remanentes de Ingresos de Libre Disposición aplicados en el periodo)		71,224.22	71,224.22
V. Balance Presupuestario de Recursos Disponibles (V=A1+A3.1-B1+C1)	0.00	56,303,155.67	57,931,888.21
VI. Balance Presupuestario de Recursos Disponibles sin Financiamiento Neto (VI=V-A3.1)	0.00	56,303,155.67	57,931,888.21
A2. Transferencias Federales Etiquetadas	739,340,962.00	710,874,599.23	710,874,599.23
A3.2 Financiamiento Neto con Fuente de Pago de Transferencias Federales Etiquetadas (A3.2=F2-C2)	0.00	0.00	0.00
F2. Financiamiento con Fuente de Pago de Transferencias Federales Etiquetadas	0.00	0.00	0.00
G2. Amortización de la Deuda Pública con Gasto Etiquetado	0.00	0.00	0.00
B2. Gasto Etiquetado (sin incluir Amortización de la Deuda Pública)	739,340,962.00	376,822,017.55	281,774,017.55
C2. Remanentes de Transferencias Federales Etiquetadas aplicados en el periodo)		0.00	0.00
VII. Balance Presupuestario de Recursos Etiquetados (VII=A2+A3.2-B2+C2)	0.00	334,052,581.68	429,100,581.68
VIII. Balance Presupuestario de Recursos Etiquetados sin Financiamiento Neto (VIII=VII-A3.2)	0.00	334,052,581.68	429,100,581.68

IGNACIO ALFONSO GUEVARA ORTEGA  
JEFE DEL DEPARTAMENTO DE RECURSOS FINANCIEROS

MARÍA CONCEPCIÓN DÍAZ GUEVARA  
DIRECTORA DE ADMINISTRACIÓN Y FINANZAS

DELFINA LEONOR VARGAS GALLEGOS  
DIRECTORA GENERAL



**SISTEMA PARA EL DESARROLLO INTEGRAL DE LA FAMILIA**  
**DEL ESTADO DE PUEBLA**  
**ESTADO ANALÍTICO DE INGRESOS DETALLADO - IDF (F5)**  
**Del 1 de Enero al 30 de Junio de 2020**  
**(PESOS)**

Concepto	Estimado	Ampliaciones/ Reducciones	Modificado	Devengado	Recaudado	Diferencia
<b>Ingresos de Libre Disposición</b>						
A. Impuestos	0.00	0.00	0.00	0.00	0.00	0.00
B. Cuotas y Aportaciones de Seguridad Social	0.00	0.00	0.00	0.00	0.00	0.00
C. Contribuciones de Mejoras	0.00	0.00	0.00	0.00	0.00	0.00
D. Derechos	0.00	0.00	0.00	0.00	0.00	0.00
E. Productos	0.00	1,790,674.20	1,790,674.20	1,790,674.20	1,790,674.20	1,790,674.20
F. Aprovechamientos	0.00	0.00	0.00	0.00	0.00	0.00
G. Ingresos por Venta de Bienes y Prestación de Servicios	4,268,339.00	10,637,731.50	14,906,070.50	11,008,208.50	11,008,208.50	6,739,869.50
H. Participaciones (H=h1+h2+h3+h4+h5+h6+h7+h8+h9+h10+h11)	0.00	0.00	0.00	0.00	0.00	0.00
h1) Fondo General de Participaciones	0.00	0.00	0.00	0.00	0.00	0.00
h2) Fondo de Fomento Municipal	0.00	0.00	0.00	0.00	0.00	0.00
h3) Fondo de Fiscalización y Recaudación	0.00	0.00	0.00	0.00	0.00	0.00
h4) Fondo de Compensación	0.00	0.00	0.00	0.00	0.00	0.00
h5) Fondo de Extracción de Hidrocarburos	0.00	0.00	0.00	0.00	0.00	0.00
h6) Impuesto Especial sobre Producción y Servicios	0.00	0.00	0.00	0.00	0.00	0.00
h7) 0.136% de la Recaudación Federal Participable	0.00	0.00	0.00	0.00	0.00	0.00
h8) 3.17% Sobre Extracción de Petróleo	0.00	0.00	0.00	0.00	0.00	0.00
h9) Gasolinas y Diésel	0.00	0.00	0.00	0.00	0.00	0.00
h10) Fondo del Impuesto Sobre la Renta	0.00	0.00	0.00	0.00	0.00	0.00
h11) Fondo de Estabilización de los Ingresos de las Entidades Federativas	0.00	0.00	0.00	0.00	0.00	0.00
I. Incentivos Derivados de la Colaboración Fiscal (I=i1+i2+i3+i4+i5)	0.00	0.00	0.00	0.00	0.00	0.00
i1) Tenencia o Uso de Vehículos	0.00	0.00	0.00	0.00	0.00	0.00
i2) Fondo de Compensación ISAN	0.00	0.00	0.00	0.00	0.00	0.00
i3) Impuesto Sobre Automóviles Nuevos	0.00	0.00	0.00	0.00	0.00	0.00
i4) Fondo de Compensación de Repares-Intermedios	0.00	0.00	0.00	0.00	0.00	0.00
i5) Otros Incentivos Económicos	0.00	0.00	0.00	0.00	0.00	0.00
J. Transferencias y Asignaciones	315,093,183.00	200,000.00	315,293,183.00	149,037,053.00	149,037,053.00	-166,056,130.00
K. Convenios	0.00	0.00	0.00	0.00	0.00	0.00
K1) Otros Convenios y Subsidios	0.00	0.00	0.00	0.00	0.00	0.00
L. Otros Ingresos de Libre Disposición (L=l1+l12)	0.00	0.00	0.00	0.00	0.00	0.00
l1) Participaciones en Ingresos Locales	0.00	0.00	0.00	0.00	0.00	0.00
l2) Otros Ingresos de Libre Disposición	0.00	0.00	0.00	0.00	0.00	0.00
I. Total de Ingresos de Libre Disposición (I=A+B+C+D+E+F+G+H+I+J+K+L)	319,361,522.00	12,628,405.70	331,989,927.70	161,835,935.70	161,835,935.70	-157,525,586.50
Ingresos Excedentes de Ingresos de Libre Disposición						0.00

SISTEMA PARA EL DESARROLLO INTEGRAL DE LA FAMILIA  
DEL ESTADO DE PUEBLA  
ESTADO ANALÍTICO DE INGRESOS DETALLADO - LDF (F5)  
Del 1 de Enero al 30 de Junio de 2020  
(PESOS)

Concepto	Estimado	Ampliaciones/ Reducciones	Modificado	Devengado	Recaudado	Diferencia
<b>Transferencias Federales Etiquetadas</b>						
<b>A. Aportaciones (A=a1+a2+a3+a4+a5+a6+a7+a8)</b>						
a1) Fondo de Aportaciones para la Nomina Educativa y Gasto Operativo	0.00	0.00	0.00	0.00	0.00	0.00
a2) Fondo de Aportaciones para los Servicios de Salud	0.00	0.00	0.00	0.00	0.00	0.00
a3) Fondo de Aportaciones para la Infraestructura Social	0.00	0.00	0.00	0.00	0.00	0.00
a4) Fondo de Aportaciones para el Fortalecimiento de los Municipios y de las Demarcaciones Territoriales del Distrito Federal	0.00	0.00	0.00	0.00	0.00	0.00
a5) Fondo de Aportaciones Múltiples	0.00	0.00	0.00	0.00	0.00	0.00
a6) Fondo de Aportaciones para la Educación Tecnológica y de Adultos	0.00	0.00	0.00	0.00	0.00	0.00
a7) Fondo de Aportaciones para la Seguridad Pública de los Estados y del Distrito Federal	0.00	0.00	0.00	0.00	0.00	0.00
a8) Fondo de Aportaciones para el Fortalecimiento de las Entidades Federativas	0.00	0.00	0.00	0.00	0.00	0.00
<b>B. Convenios (B=b1+b2+b3+b4)</b>						
b1) Convenios de Protección Social en Salud	0.00	0.00	0.00	0.00	0.00	0.00
b2) Convenios de Descentralización	0.00	0.00	0.00	0.00	0.00	0.00
b3) Convenios de Reasignación	0.00	0.00	0.00	0.00	0.00	0.00
b4) Otros Convenios y Subsidios	0.00	0.00	0.00	0.00	0.00	0.00
<b>C. Fondos Distintos de Aportaciones (C=c1+c2)</b>						
c1) Fondo para Entidades Federativas y Municipios Productores de Hidrocarburos	0.00	0.00	0.00	0.00	0.00	0.00
c2) Fondo Minero	0.00	0.00	0.00	0.00	0.00	0.00
<b>D. Transferencias, Asignaciones, Subsidios y Subvenciones, y Pensiones y Jub</b>	<b>739,340,962.00</b>	<b>401,951,724.16</b>	<b>1,141,292,686.16</b>	<b>710,010,459.16</b>	<b>710,010,459.16</b>	<b>-29,280,502.84</b>
<b>E. Otras Transferencias Federales Etiquetadas</b>						
II. Total de Transferencias Federales Etiquetadas (II = A + B + C + D + E)	739,340,962.00	402,815,864.23	1,142,156,826.23	864,140.07	864,140.07	864,140.07
III. Ingresos Derivados de Financiamientos (III = A)	0.00	0.00	0.00	0.00	0.00	-29,466,362.77
A. Ingresos Derivados de Financiamientos	0.00	0.00	0.00	0.00	0.00	0.00
IV. Total de Ingresos (IV = I + II + III)	1,058,702,484.00	415,444,269.93	1,474,146,753.93	872,710,534.93	872,710,534.93	-185,991,949.07
<b>Datos Informativos</b>						
1. Ingresos Derivados de Financiamientos con Fuente de Pago de Ingresos de Libre Disposición	0.00	0.00	0.00	0.00	0.00	0.00
2. Ingresos Derivados de Financiamientos con Fuente de Pago de Transferencias Federales Etiquetadas	0.00	0.00	0.00	0.00	0.00	0.00
3. Ingresos Derivados de Financiamientos (3 = 1 + 2)	0.00	0.00	0.00	0.00	0.00	0.00

SISTEMA PARA EL DESARROLLO INTEGRAL DE LA FAMILIA  
DEL ESTADO DE PUEBLA  
ESTADO ANALÍTICO DE INGRESOS DETALLADO - LDF (F5)  
Del 1 de Enero al 30 de Junio de 2020  
(PESOS)



IGNACIO ALFONSO GUEVARA ORTEGA  
JEFE DEL DEPARTAMENTO DE RECURSOS HUMANOS

MARÍA CONCEPCIÓN DÍAZ GUEVARA  
DIRECTORA DE ADMINISTRACIÓN Y FINANZAS



DELFINA LEMUS VARGAS GALLEROS  
DIRECTORA GENERAL

**SISTEMA PARA EL DESARROLLO INTEGRAL DE LA FAMILIA**  
**DEL ESTADO DE PUEBLA**  
**ESTADO ANALÍTICO DEL EJERCICIO DEL PRESUPUESTO DE EGRESOS DETALLADO - LDF (F6a)**  
**(CLASIFICACIÓN POR OBJETO DEL GASTO)**  
**Del 1 de Enero al 30 de Junio de 2020**  
**(PESOS)**

Concepto	Aprobado	Ampliaciones/ Reducciones	Modificado	Devengado	Pagado	Subejercicio
<b>I. Gasto No Etiquetado (I=A+B+C+D+E+F+G+H+I)</b>	<b>319,361,522.00</b>	<b>12,699,629.92</b>	<b>332,061,151.92</b>	<b>105,604,004.25</b>	<b>103,975,271.71</b>	<b>226,457,147.67</b>
<b>A. Servicios Personales (A=a1+a2+a3+a4+a5+a6+a7)</b>	<b>207,235,734.00</b>	<b>-495,806.00</b>	<b>206,739,928.00</b>	<b>85,273,840.96</b>	<b>84,019,605.36</b>	<b>121,466,087.04</b>
a1) Remuneraciones al Personal de Carácter Permanente	91,737,636.00	-208,303.98	91,529,332.02	42,688,499.05	42,688,499.05	48,840,832.97
a2) Remuneraciones al Personal de Carácter Transitorio	25,040,964.00	-2,216,632.28	22,824,331.72	7,691,510.56	7,691,510.56	15,132,821.16
a3) Remuneraciones Adicionales y Especiales	59,129,539.00	2,350,073.46	61,479,612.46	20,727,988.54	20,727,988.54	40,751,623.92
a4) Seguridad Social	26,508,892.00	-495,806.00	26,013,086.00	12,298,041.60	11,088,914.87	13,715,044.40
a5) Otras Prestaciones Sociales y Económicas	4,818,703.00	74,862.80	4,893,565.80	1,867,801.21	1,822,692.34	3,025,764.59
a6) Previsiones	0.00	0.00	0.00	0.00	0.00	0.00
a7) Pago de Estímulos a Servidores Públicos	0.00	0.00	0.00	0.00	0.00	0.00
<b>B. Materiales y Suministros (B=b1+b2+b3+b4+b5+b6+b7+b8+b9)</b>	<b>24,056,609.00</b>	<b>34,099.63</b>	<b>24,090,708.63</b>	<b>1,924,682.04</b>	<b>1,912,249.62</b>	<b>22,166,026.59</b>
b1) Materiales de Administración, Emisión de Documentos y Artículos Oficiales	6,449,330.00	-1,401,956.88	5,047,373.12	579,443.35	579,443.35	4,467,929.77
b2) Alimentos y Utensilios	2,350,000.00	-88,000.00	2,262,000.00	352,719.94	352,719.94	1,909,280.06
b3) Materias Primas y Materiales de Producción y Comercialización	0.00	0.00	0.00	0.00	0.00	0.00
b4) Materiales y Artículos de Construcción y de Reparación	1,127,987.00	299,508.53	1,427,495.53	52,745.43	52,745.43	1,374,750.10
b5) Productos Químicos, Farmacéuticos y de Laboratorio	421,332.00	3,211,393.68	3,632,725.68	104,101.53	104,101.53	3,528,624.15
b6) Combustibles, Lubrificantes y Aditivos	8,650,444.00	-522,518.40	8,127,925.60	707,137.15	707,137.15	7,420,788.45
b7) Vestuario, Blancos, Prendas de Protección y Artículos Deportivos	0.00	72,195.03	72,195.03	69,999.39	69,999.39	2,195.64
b8) Materiales y Suministros Para Seguridad	0.00	0.00	0.00	0.00	0.00	0.00
b9) Herramientas, Refacciones y Accesorios Menores	5,057,516.00	-1,536,522.33	3,520,993.67	58,535.25	46,102.83	3,462,458.42
<b>C. Servicios Generales (C=c1+c2+c3+c4+c5+c6+c7+c8+c9)</b>	<b>44,369,189.00</b>	<b>4,439,678.75</b>	<b>48,808,827.75</b>	<b>11,026,609.56</b>	<b>10,664,515.05</b>	<b>37,782,218.19</b>
c1) Servicios Básicos	7,343,328.00	888,069.40	8,231,397.40	3,293,141.62	3,293,085.62	4,938,255.78
c2) Servicios de Arrendamiento	4,400,000.00	2,582,583.82	6,982,583.82	2,299,484.31	2,299,484.31	4,683,099.51
c3) Servicios Profesionales, Científicos, Técnicos y Otros Servicios	11,830,886.00	2,466,855.89	14,297,741.89	2,851,335.52	2,851,335.52	11,446,406.37
c4) Servicios Financieros, Bancarios y Comerciales	500,000.00	1,499,587.71	1,999,587.71	8,881.26	8,876.74	1,990,706.45
c5) Servicios de Instalación, Reparación, Mantenimiento y Conservación	14,025,907.00	-4,046,792.56	9,979,114.44	91,901.72	91,901.72	9,887,212.72
c6) Servicios de Comunicación Social y Publicidad	0.00	0.00	0.00	0.00	0.00	0.00
c7) Servicios de Traslado y Viajes	307,696.00	410,338.31	718,034.31	226,139.99	226,139.99	491,894.32
c8) Servicios Oficiales	1,130,957.00	-163,713.82	967,243.18	17,666.80	17,666.80	949,576.38
c9) Otros Servicios Generales	4,830,375.00	802,750.00	5,633,125.00	2,238,058.34	1,876,054.34	3,395,066.66
<b>D. Transferencias, Asignaciones, Subsidios y Otras Ayudas</b>	<b>43,700,030.00</b>	<b>8,656,135.22</b>	<b>52,356,165.22</b>	<b>7,378,871.69</b>	<b>7,378,871.69</b>	<b>45,017,293.53</b>
(D=d1+d2+d3+d4+d5+d6+d7+d8+d9)						
d1) Transferencias Internas y Asignaciones al Sector Público	0.00	0.00	0.00	0.00	0.00	0.00
d2) Transferencias al Resto del Sector Público	0.00	0.00	0.00	0.00	0.00	0.00
d3) Subsidios y Subvenciones	0.00	0.00	0.00	0.00	0.00	0.00
d4) Ayudas Sociales	43,700,030.00	8,656,229.03	52,356,259.03	7,338,965.50	7,338,965.50	45,017,293.53
d5) Pensiones y Jubilaciones	0.00	0.00	0.00	0.00	0.00	0.00
d6) Transferencias a Fideicomisos, Mandatos y Otros Analógicos	0.00	39,906.19	39,906.19	39,906.19	39,906.19	0.00
d7) Transferencias a la Seguridad Social	0.00	0.00	0.00	0.00	0.00	0.00
d8) Donativos	0.00	0.00	0.00	0.00	0.00	0.00

**SISTEMA PARA EL DESARROLLO INTEGRAL DE LA FAMILIA**  
**DEL ESTADO DE PUEBLA**  
**ESTADO ANALÍTICO DEL EJERCICIO DEL PRESUPUESTO DE EGRESOS DETALLADO - LDF (RGA)**  
**(CLASIFICACIÓN POR OBJETO DEL GASTO)**  
**Del 1 de Enero al 30 de Junio de 2020**  
**(PESOS)**

Concepto	Aprobado	Ampliaciones/ Reducciones	Modificado	Devengado	Pagado	Subejercicio
<b>E. Transferencias al Exterior</b>	0.00	0.00	0.00	0.00	0.00	0.00
<b>E. Bienes Muebles, Inmuebles e Intangibles (E=e1+e2+e3+e4+e5+e6+e7+e8+e9)</b>	0.00	25,522.32	25,522.32	0.00	0.00	25,522.32
e1) Mobiliario y Equipo de Administración	0.00	25,522.32	25,522.32	0.00	0.00	25,522.32
e2) Mobiliario y Equipo Educativo y Recreativo	0.00	0.00	0.00	0.00	0.00	0.00
e3) Equipo e Instrumental Médico y de Laboratorio	0.00	0.00	0.00	0.00	0.00	0.00
e4) Vehículos y Equipo de Transporte	0.00	0.00	0.00	0.00	0.00	0.00
e5) Equipo de Defensa y Seguridad	0.00	0.00	0.00	0.00	0.00	0.00
e6) Maquinaria, Otros Equipos y Herramientas	0.00	0.00	0.00	0.00	0.00	0.00
e7) Activos Biológicos	0.00	0.00	0.00	0.00	0.00	0.00
e8) Bienes Inmuebles	0.00	0.00	0.00	0.00	0.00	0.00
e9) Activos Intangibles	0.00	0.00	0.00	0.00	0.00	0.00
<b>F. Inversión Pública (F=f1+f2+f3)</b>	0.00	0.00	0.00	0.00	0.00	0.00
f1) Obra Pública en Bienes de Dominio Público	0.00	0.00	0.00	0.00	0.00	0.00
f2) Obra Pública en Bienes Propios	0.00	0.00	0.00	0.00	0.00	0.00
f3) Proyectos Productivos y Acciones de Fomento	0.00	0.00	0.00	0.00	0.00	0.00
<b>G. Inversiones Financieras y Otras Provisiones (G=g1+g2+g3+g4+g5+g6+g7)</b>	0.00	0.00	0.00	0.00	0.00	0.00
g1) Inversiones Para el Fomento de Actividades Productivas	0.00	0.00	0.00	0.00	0.00	0.00
g2) Acciones y Participaciones de Capital	0.00	0.00	0.00	0.00	0.00	0.00
g3) Compra de Títulos y Valores	0.00	0.00	0.00	0.00	0.00	0.00
g4) Concesión de Préstamos	0.00	0.00	0.00	0.00	0.00	0.00
g5) Inversiones en Fideicomisos, Mandatos y Otros Análogos	0.00	0.00	0.00	0.00	0.00	0.00
Fidelcomiso de Desastres Naturales (Informativo)	0.00	0.00	0.00	0.00	0.00	0.00
g6) Otras Inversiones Financieras	0.00	0.00	0.00	0.00	0.00	0.00
g7) Provisiones para Contingencias y Otras erogaciones Especiales	0.00	0.00	0.00	0.00	0.00	0.00
<b>H. Participaciones y Aportaciones (H=h1+h2+h3)</b>	0.00	0.00	0.00	0.00	0.00	0.00
h1) Participaciones	0.00	0.00	0.00	0.00	0.00	0.00
h2) Aportaciones	0.00	0.00	0.00	0.00	0.00	0.00
h3) Convenios	0.00	0.00	0.00	0.00	0.00	0.00
<b>I. Deuda Pública (I=i1+i2+i3+i4+i5+i6+i7)</b>	0.00	0.00	0.00	0.00	0.00	0.00
i1) Amortización de la Deuda Pública	0.00	0.00	0.00	0.00	0.00	0.00
i2) Intereses de la Deuda Pública	0.00	0.00	0.00	0.00	0.00	0.00
i3) Comisiones de la Deuda Pública	0.00	0.00	0.00	0.00	0.00	0.00
i4) Gastos de la Deuda Pública	0.00	0.00	0.00	0.00	0.00	0.00
i5) Costo por Coberturas	0.00	0.00	0.00	0.00	0.00	0.00
i6) Apoyos Financieros	0.00	0.00	0.00	0.00	0.00	0.00
i7) Adeudos de Ejercicios Fiscales Anteriores (ADERFAS)	0.00	0.00	0.00	0.00	0.00	0.00

SISTEMA PARA EL DESARROLLO INTEGRAL DE LA FAMILIA  
DEL ESTADO DE PUEBLA  
ESTADO ANALÍTICO DEL EJERCICIO DEL PRESUPUESTO DE EGRESOS DETALLADO - LDF (F6a)  
(CLASIFICACIÓN POR OBJETO DEL GASTO)  
Del 1 de Enero al 30 de Junio de 2020  
(PESOS)

Concepto	Aprobado	Ampliaciones/ Reducciones	Modificado	Devengado	Pagado	Subejercicio
<b>II. Gasto Etiquetado (I=A+B+C+D+E+F+G+H+I)</b>						
<b>A. Servicios Personales (A=a1+a2+a3+a4+a5+a6+a7)</b>						
a1) Remuneraciones al Personal de Caracter Permanente	0.00	0.00	0.00	0.00	0.00	0.00
a2) Remuneraciones al Personal de Caracter Transitorio	0.00	0.00	0.00	0.00	0.00	0.00
a3) Remuneraciones Adicionales y Especiales	0.00	0.00	0.00	0.00	0.00	0.00
a4) Seguridad Social	0.00	0.00	0.00	0.00	0.00	0.00
a5) Otras Prestaciones Sociales y Económicas	0.00	0.00	0.00	0.00	0.00	0.00
a6) Previsiones	0.00	0.00	0.00	0.00	0.00	0.00
a7) Pago de Estímulos a Servidores Públicos	0.00	0.00	0.00	0.00	0.00	0.00
<b>B. Materiales y Suministros (B=b1+b2+b3+b4+b5+b6+b7+b8+b9)</b>						
b1) Materiales de Administración, Emisión de Documentos y Artículos Oficiales	724,198,596.00	-19,524,944.26	704,673,651.74	0.00	0.00	704,673,651.74
b2) Alimentos y Utensilios	724,198,596.00	-19,524,944.26	704,673,651.74	0.00	0.00	704,673,651.74
b3) Materias Primas y Materiales de Producción y Comercialización	0.00	0.00	0.00	0.00	0.00	0.00
b4) Materiales y Artículos de Construcción y de Reparación	0.00	0.00	0.00	0.00	0.00	0.00
b5) Productos químicos, Farmacéuticos y de Laboratorio	0.00	0.00	0.00	0.00	0.00	0.00
b6) Combustibles, Lubrificantes y Aditivos	0.00	0.00	0.00	0.00	0.00	0.00
b7) Vestuario, Blancos, Prendas de Protección y Artículos Deportivos	0.00	0.00	0.00	0.00	0.00	0.00
b8) Materiales y Suministros para Seguridad	0.00	0.00	0.00	0.00	0.00	0.00
b9) Herramientas, Refacciones y Accesorios Menores	0.00	0.00	0.00	0.00	0.00	0.00
<b>C. Servicios Generales (C=c1+c2+c3+c4+c5+c6+c7+c8+c9)</b>						
c1) Servicios Básicos	0.00	5,786,819.24	5,786,819.24	0.00	0.00	5,786,819.24
c2) Servicios de Arrendamiento	0.00	0.00	0.00	0.00	0.00	0.00
c3) Servicios Profesionales, Científicos, Técnicos y Otros Servicios	0.00	5,786,819.24	5,786,819.24	0.00	0.00	5,786,819.24
c4) Servicios Financieros, Bancarios y Comerciales	0.00	0.00	0.00	0.00	0.00	0.00
c5) Servicios de Instalación, Reparación, Mantenimiento y Conservación	0.00	0.00	0.00	0.00	0.00	0.00
c6) Servicios de Comunicación Social y Publicidad	0.00	0.00	0.00	0.00	0.00	0.00
c7) Servicios de Traslado y Viajes	0.00	0.00	0.00	0.00	0.00	0.00
c8) Servicios Oficiales	0.00	0.00	0.00	0.00	0.00	0.00
c9) Otros Servicios Generales	0.00	0.00	0.00	0.00	0.00	0.00
<b>D. Transferencias, Asignaciones, Subsidios y Otras Ayudas</b>						
(D=d1+d2+d3+d4+d5+d6+d7+d8+d9)	15,142,366.00	416,553,989.25	431,696,355.25	376,822,017.55	281,774,017.55	54,874,337.70
d1) Transferencias Internas y Asignaciones al Sector Público	0.00	674,732.87	674,732.87	0.00	0.00	674,732.87
d2) Transferencias al Rasto del Sector Público	0.00	0.00	0.00	0.00	0.00	0.00
d3) Subsidios y Subvenciones	0.00	0.00	0.00	0.00	0.00	0.00
d4) Ayudas Sociales	15,142,366.00	415,879,256.38	431,021,622.38	376,822,017.55	281,774,017.55	54,199,604.83
d5) Pensiones y Jubilaciones	0.00	0.00	0.00	0.00	0.00	0.00

**SISTEMA PARA EL DESARROLLO INTEGRAL DE LA FAMILIA**  
**DEL ESTADO DE PUEBLA**  
**ESTADO ANALÍTICO DEL EJERCICIO DEL PRESUPUESTO DE EGRESOS DETALLADO - IDF (F6a)**  
**(CLASIFICACIÓN POR OBJETO DEL GASTO)**  
**Del 1 de Enero al 30 de Junio de 2020**  
**(PESOS)**

Concepto	Aprobado	Ampliaciones/ Reducciones	Modificado	Devengado	Pagado	Subejercicio
<b>E. Bienes Muebles, Inmuebles e Intangibles (E=e1+e2+e3+e4+e5+e6+e7+e8+e9)</b>						
e1) Mobiliario y Equipo de Administración	0.00	0.00	0.00	0.00	0.00	0.00
e2) Mobiliario y Equipo Educativo y Recreativo	0.00	0.00	0.00	0.00	0.00	0.00
e3) Equipo e Instrumental Médico y de Laboratorio	0.00	0.00	0.00	0.00	0.00	0.00
e4) Vehículos y Equipo de Transporte	0.00	0.00	0.00	0.00	0.00	0.00
e5) Equipo de Defensa y Seguridad	0.00	0.00	0.00	0.00	0.00	0.00
e6) Maquinaria, Otros Equipos y Herramientas	0.00	0.00	0.00	0.00	0.00	0.00
e7) Activos Biológicos	0.00	0.00	0.00	0.00	0.00	0.00
e8) Bienes Inmuebles	0.00	0.00	0.00	0.00	0.00	0.00
e9) Activos Intangibles	0.00	0.00	0.00	0.00	0.00	0.00
<b>F. Inversión Pública (F=f1+f2+f3)</b>						
f1) Obra Pública en Bienes de Dominio Público	0.00	0.00	0.00	0.00	0.00	0.00
f2) Obra Pública en Bienes Propios	0.00	0.00	0.00	0.00	0.00	0.00
f3) Proyectos Productivos y Acciones de Fomento	0.00	0.00	0.00	0.00	0.00	0.00
<b>G. Inversiones Financieras y Otras Provisiones (G=g1+g2+g3+g4+g5+g6+g7)</b>						
g1) Inversiones Para el Fomento de Actividades Productivas	0.00	0.00	0.00	0.00	0.00	0.00
g2) Acciones y Participaciones de Capital	0.00	0.00	0.00	0.00	0.00	0.00
g3) Compra de Títulos y Valores	0.00	0.00	0.00	0.00	0.00	0.00
g4) Concesión de Préstamos	0.00	0.00	0.00	0.00	0.00	0.00
g5) Inversiones en Fideicomisos, Mandatos y Otros Análogos	0.00	0.00	0.00	0.00	0.00	0.00
Fideicomiso de Desastres Naturales (Informativo)	0.00	0.00	0.00	0.00	0.00	0.00
g6) Otras Inversiones Financieras	0.00	0.00	0.00	0.00	0.00	0.00
g7) Provisiones para Contingencias y Otras Erogaciones Especiales	0.00	0.00	0.00	0.00	0.00	0.00
<b>H. Participaciones y Aportaciones (H=h1+h2+h3)</b>						
h1) Participaciones	0.00	0.00	0.00	0.00	0.00	0.00
h2) Aportaciones	0.00	0.00	0.00	0.00	0.00	0.00
h3) Convenios	0.00	0.00	0.00	0.00	0.00	0.00
<b>I. Deuda Pública (I=i1+i2+i3+i4+i5+i6+i7)</b>						
i1) Amortización de la Deuda Pública	0.00	0.00	0.00	0.00	0.00	0.00
i2) Intereses de la Deuda Pública	0.00	0.00	0.00	0.00	0.00	0.00
i3) Comisiones de la Deuda Pública	0.00	0.00	0.00	0.00	0.00	0.00
i4) Gastos de la Deuda Pública	0.00	0.00	0.00	0.00	0.00	0.00

**SISTEMA PARA EL DESARROLLO INTEGRAL DE LA FAMILIA**  
**DEL ESTADO DE PUEBLA**  
**ESTADO ANALÍTICO DEL EJERCICIO DEL PRESUPUESTO DE EGRESOS DETALLADO - LDF (F6a)**  
**(CLASIFICACIÓN POR OBJETO DEL GASTO)**  
**Del 1 de Enero al 30 de Junio de 2020**  
**(PESOS)**

Concepto	Aprobado	Ampliaciones/ Reducciones	Modificado	Devengado	Pagado	Subejercicio
15) Costo por Coberturas	0.00	0.00	0.00	0.00	0.00	0.00
16) Apoyos Financieros	0.00	0.00	0.00	0.00	0.00	0.00
17) Aduanos de Ejercicios Fiscales Anteriores (ADFRNS)	0.00	0.00	0.00	0.00	0.00	0.00
<b>III. Total de Egresos (III = I + II)</b>	<b>1,058,702,484.00</b>	<b>415,515,494.15</b>	<b>1,474,217,978.15</b>	<b>482,426,021.80</b>	<b>385,749,289.26</b>	<b>991,791,956.35</b>


  
 IGNACIO ALFONSO GUEVARA ORTEGA  
 JEFE DEL DEPARTAMENTO DE RECURSOS FINANCIEROS Y ADMINISTRACIÓN DE FINANZAS


  
 MARÍA CONCEPCIÓN DÍAZ GUEVARA  
 DELFINA LEONOR VARGAS GALILEOS  
 DIRECTORA GENERAL




**SISTEMA PARA EL DESARROLLO INTEGRAL DE LA FAMILIA**  
**DEL ESTADO DE PUEBLA**  
**ESTADO ANALÍTICO DEL EJERCICIO DEL PRESUPUESTO DE EGRESOS DETALLADO - LDF (F6b)**  
**(CLASIFICACIÓN ADMINISTRATIVA)**  
**Del 1 de Enero al 30 de Junio de 2020**  
**(PESOS)**

Concepto	Aprobado	Ampliaciones/ Reducciones	Modificado	Devengado	Pagado	Subejercicio
I. GASTO NO ETIQUETADO	319,361,522.00	12,699,629.92	332,061,151.92	105,604,004.25	103,975,271.71	226,457,147.67
II. GASTO ETIQUETADO	739,340,962.00	402,815,864.23	1,142,156,826.23	376,822,017.55	281,774,017.55	765,334,808.68
III. Total de Egresos (III = I + II)	1,058,702,484.00	415,515,494.15	1,474,217,978.15	482,426,021.80	385,749,289.26	991,791,956.35

  
 IGNACIO ALFONSO GUEVARA ORTEGA  
 JEFE DEL DEPARTAMENTO DE RECURSOS HUMANOS, DIRECCIÓN DE ADMINISTRACIÓN Y FINANZAS

  
 MARÍA CONCEPCIÓN DÍAZ GUEVARA  
 DELEGADA DEL DEPARTAMENTO DE RECURSOS HUMANOS, DIRECCIÓN DE ADMINISTRACIÓN Y FINANZAS

  
 DELFINA LEONOR VARGAS GALLEGOS  
 DIRECTORA GENERAL

SISTEMA PARA EL DESARROLLO INTEGRAL DE LA FAMILIA  
DEL ESTADO DE PUEBLA  
ESTADO ANALITICO DEL EJERCICIO DEL PRESUPUESTO DE EGRESOS DETALLADO - LDF (F6c)  
(CLASIFICACIÓN FUNCIONAL)  
Del 1 de Enero al 30 de Junio de 2020  
(PESOS)


Concepto	Aprobado	Ampliaciones/ Reducciones	Modificado	Devengado	Pagado	Subejercicio
<b>I. Gasto No Etiquetado (I=A+B+C+D)</b>	<b>319,361,522.00</b>	<b>12,699,629.92</b>	<b>332,061,151.92</b>	<b>105,604,004.25</b>	<b>103,975,271.71</b>	<b>226,457,147.67</b>
<b>A. Gobierno (A=a1+a2+a3+a4+a5+a6+a7+a8)</b>						
a1) Legislación	0.00	0.00	0.00	0.00	0.00	0.00
a2) Justicia	0.00	0.00	0.00	0.00	0.00	0.00
a3) Coordinación de la Política de Gobierno	0.00	0.00	0.00	0.00	0.00	0.00
a4) Relaciones Exteriores	0.00	0.00	0.00	0.00	0.00	0.00
a5) Asuntos Financieros y Hacendarios	0.00	0.00	0.00	0.00	0.00	0.00
a6) Seguridad Nacional	0.00	0.00	0.00	0.00	0.00	0.00
a7) Asuntos de Orden Público y de Seguridad Interior	0.00	0.00	0.00	0.00	0.00	0.00
a8) Otros Servicios Generales	0.00	0.00	0.00	0.00	0.00	0.00
<b>B. Desarrollo Social (B=b1+b2+b3+b4+b5+b6+b7)</b>	<b>319,361,522.00</b>	<b>12,699,629.92</b>	<b>332,061,151.92</b>	<b>105,604,004.25</b>	<b>103,975,271.71</b>	<b>226,457,147.67</b>
b1) Protección Ambiental	0.00	0.00	0.00	0.00	0.00	0.00
b2) Vivienda y Servicios a la Comunidad	0.00	0.00	0.00	0.00	0.00	0.00
b3) Salud	0.00	0.00	0.00	0.00	0.00	0.00
b4) Recreación, Cultura y Otras Manifestaciones Sociales	0.00	0.00	0.00	0.00	0.00	0.00
b5) Educación	0.00	0.00	0.00	0.00	0.00	0.00
b6) Protección Social	319,361,522.00	12,699,629.92	332,061,151.92	105,604,004.25	103,975,271.71	226,457,147.67
b7) Otros Asuntos Sociales	0.00	0.00	0.00	0.00	0.00	0.00
<b>C. Desarrollo Económico (C=c1+c2+c3+c4+c5+c6+c7+c8+c9)</b>						
c1) Asuntos Económicos, Comerciales y Laborales en General	0.00	0.00	0.00	0.00	0.00	0.00
c2) Agropecuaria, Silvicultura, Pesca y Caza	0.00	0.00	0.00	0.00	0.00	0.00
c3) Computables y Energía	0.00	0.00	0.00	0.00	0.00	0.00
c4) Minería, Manufacturas y Construcción	0.00	0.00	0.00	0.00	0.00	0.00
c5) Transporte	0.00	0.00	0.00	0.00	0.00	0.00
c6) Comunicaciones	0.00	0.00	0.00	0.00	0.00	0.00
c7) Turismo	0.00	0.00	0.00	0.00	0.00	0.00
c8) Ciencia, Tecnología e Innovación	0.00	0.00	0.00	0.00	0.00	0.00
c9) Otras Industrias y Otros Asuntos Económicos	0.00	0.00	0.00	0.00	0.00	0.00
<b>D. Otras No Clasificadas en Funciones Anteriores (D=d1+d2+d3+d4)</b>						
d1) Transacciones de la Deuda Pública / Costo Financiero de la Deuda	0.00	0.00	0.00	0.00	0.00	0.00
d2) Transferencias, Participaciones y Aportaciones Entre Diferentes Niveles	0.00	0.00	0.00	0.00	0.00	0.00
d3) saneamiento del Sistema Financiero	0.00	0.00	0.00	0.00	0.00	0.00
d4) Adjudas de Ejercicios Fiscales Anteriores	0.00	0.00	0.00	0.00	0.00	0.00


SISTEMA PARA EL DESARROLLO INTEGRAL DE LA FAMILIA  
DEL ESTADO DE PUEBLA  
ESTADO ANALÍTICO DEL EJERCICIO DEL PRESUPUESTO DE EGRESOS DETALLADO - IDF (F6c)  
(CLASIFICACIÓN FUNCIONAL)  
Del 1 de Enero al 30 de Junio de 2020  
(PESOS)


Concepto	Aprobado	Ampliaciones/ Reducciones	Modificado	Devengado	Pagado	Subejercicio
<b>II. Gasto Etiquetado (II=A+B+C+D)</b>						
<b>A. Gobierno (A=a1+a2+a3+a4+a5+a6+a7+a8)</b>	<b>739,340,962.00</b>	<b>402,815,864.23</b>	<b>1,142,156,826.23</b>	<b>376,822,017.55</b>	<b>281,774,017.55</b>	<b>765,334,808.68</b>
a1) Legislación	0.00	0.00	0.00	0.00	0.00	0.00
a2) Justicia	0.00	0.00	0.00	0.00	0.00	0.00
a3) Coordinación de la Política de Gobierno	0.00	0.00	0.00	0.00	0.00	0.00
a4) Relaciones Exteriores	0.00	0.00	0.00	0.00	0.00	0.00
a5) Asuntos Financieros y Hacendarios	0.00	0.00	0.00	0.00	0.00	0.00
a6) Seguridad Nacional	0.00	0.00	0.00	0.00	0.00	0.00
a7) Asuntos de Orden Público y de Seguridad Interior	0.00	0.00	0.00	0.00	0.00	0.00
a8) Otros Servicios Generales	0.00	0.00	0.00	0.00	0.00	0.00
<b>B. Desarrollo Social (B=b1+b2+b3+b4+b5+b6+b7)</b>	<b>739,340,962.00</b>	<b>402,815,864.23</b>	<b>1,142,156,826.23</b>	<b>376,822,017.55</b>	<b>281,774,017.55</b>	<b>765,334,808.68</b>
b1) Protección Ambiental	0.00	0.00	0.00	0.00	0.00	0.00
b2) Vivienda y Servicios a la Comunidad	0.00	0.00	0.00	0.00	0.00	0.00
b3) Salud	0.00	0.00	0.00	0.00	0.00	0.00
b4) Recreación, Cultura y Otras Manifestaciones Sociales	0.00	0.00	0.00	0.00	0.00	0.00
b5) Educación	0.00	0.00	0.00	0.00	0.00	0.00
b6) Protección Social	739,340,962.00	402,815,864.23	1,142,156,826.23	376,822,017.55	281,774,017.55	765,334,808.68
b7) Otros Asuntos Sociales	0.00	0.00	0.00	0.00	0.00	0.00
<b>C. Desarrollo Económico (C=c1+c2+c3+c4+c5+c6+c7+c8+c9)</b>	<b>0.00</b>	<b>0.00</b>	<b>0.00</b>	<b>0.00</b>	<b>0.00</b>	<b>0.00</b>
c1) Asuntos Económicos, Comerciales y Laborales en General	0.00	0.00	0.00	0.00	0.00	0.00
c2) Agropecuaria, Silvicultura, Pesca y Caza	0.00	0.00	0.00	0.00	0.00	0.00
c3) Combustibles y Energía	0.00	0.00	0.00	0.00	0.00	0.00
c4) Minería, Manufacturas y Construcción	0.00	0.00	0.00	0.00	0.00	0.00
c5) Transporte	0.00	0.00	0.00	0.00	0.00	0.00
c6) Comunicaciones	0.00	0.00	0.00	0.00	0.00	0.00
c7) Turismo	0.00	0.00	0.00	0.00	0.00	0.00
c8) Ciencia, Tecnología e Innovación	0.00	0.00	0.00	0.00	0.00	0.00
c9) Otras Industrias y Otros Asuntos Económicos	0.00	0.00	0.00	0.00	0.00	0.00
<b>D. Otras No Clasificadas en Funciones Anteriores (D=d1+d2+d3+d4)</b>	<b>0.00</b>	<b>0.00</b>	<b>0.00</b>	<b>0.00</b>	<b>0.00</b>	<b>0.00</b>
d1) Transacciones de la Deuda Pública / Costo Financiero de la Deuda	0.00	0.00	0.00	0.00	0.00	0.00
d2) Transferencias, Participaciones y Aportaciones Entre Diferentes Niveles	0.00	0.00	0.00	0.00	0.00	0.00
d3) Sanamiento del Sistema Financiero	0.00	0.00	0.00	0.00	0.00	0.00
d4) Adeudos de Ejercicios Fiscales Anteriores	0.00	0.00	0.00	0.00	0.00	0.00

**SISTEMA PARA EL DESARROLLO INTEGRAL DE LA FAMILIA**  
**DEL ESTADO DE PUEBLA**  
**ESTADO ANALÍTICO DEL EJERCICIO DEL PRESUPUESTO DE EGRESOS DETALLADO - LDF (F6C)**  
**(CLASIFICACIÓN FUNCIONAL)**  
**Del 1 de Enero al 30 de Junio de 2020**  
**(PESOS)**

Concepto	Aprobado	Ampliaciones/ Reducciones	Modificado	Devengado	Pagado	Subejercicio
III. Total de Egresos (III = I + II)	1,058,702,484.00	415,515,494.15	1,474,217,978.15	482,426,021.80	385,749,289.26	991,791,956.35


  
FRANCISCO GUEVARA ORPECA  
 JEFE DEL DEPARTAMENTO DE RECURSOS FINANCIEROS, DIRECCIÓN DE ADMINISTRACIÓN Y FINANZAS

  
MARÍA CONCEPCIÓN DÍAZ GUEVARA  
 JEFE DEL DEPARTAMENTO DE RECURSOS FINANCIEROS, DIRECCIÓN DE ADMINISTRACIÓN Y FINANZAS

  
BEATRIZ LEONOR VARGAS GALLEGOS  
 DIRECTORA GENERAL

**SISTEMA PARA EL DESARROLLO INTEGRAL DE LA FAMILIA**  
**DEL ESTADO DE PUEBLA**  
**ESTADO ANALÍTICO DEL EJERCICIO DEL PRESUPUESTO DE EGRESOS DETALLADO - LDF (Fed)**  
**(CLASIFICACIÓN DE SERVICIOS PERSONALES POR CATEGORÍA)**  
**Del 1 de Enero al 30 de Junio de 2020**  
**(PESOS)**

Concepto	Aprobado	Ampliaciones/ Reducciones	Modificado	Devenido	Pagado	Subejercicio
<b>I. Gasto No Etiquetado (I=A+B+C+D+E+F)</b>	<b>211,971,810.00</b>	<b>0.00</b>	<b>211,971,810.00</b>	<b>87,411,797.96</b>	<b>85,795,558.36</b>	<b>124,560,012.04</b>
A. Personal Administrativo y de Servicio Público	211,971,810.00	0.00	211,971,810.00	87,411,797.96	85,795,558.36	124,560,012.04
B. Magisterio	0.00	0.00	0.00	0.00	0.00	0.00
C. Servicios de Salud (C=c1+c2)	0.00	0.00	0.00	0.00	0.00	0.00
c1) Personal Administrativo	0.00	0.00	0.00	0.00	0.00	0.00
c2) Personal Médico, Paramédico y afín	0.00	0.00	0.00	0.00	0.00	0.00
D. Seguridad Pública	0.00	0.00	0.00	0.00	0.00	0.00
E. Gastos asociados a la implementación de nuevas leyes federales o reformas	0.00	0.00	0.00	0.00	0.00	0.00
F. Sentencias laborales definitivas	0.00	0.00	0.00	0.00	0.00	0.00
<b>II. Gasto Etiquetado (I=A+B+C+D+E+F)</b>	<b>0.00</b>	<b>0.00</b>	<b>0.00</b>	<b>0.00</b>	<b>0.00</b>	<b>0.00</b>
A. Personal Administrativo y de Servicio Público	0.00	0.00	0.00	0.00	0.00	0.00
B. Magisterio	0.00	0.00	0.00	0.00	0.00	0.00
C. Servicios de Salud (C=c1+c2)	0.00	0.00	0.00	0.00	0.00	0.00
c1) Personal Administrativo	0.00	0.00	0.00	0.00	0.00	0.00
c2) Personal Médico, Paramédico y afín	0.00	0.00	0.00	0.00	0.00	0.00
D. Seguridad Pública	0.00	0.00	0.00	0.00	0.00	0.00
E. Gastos asociados a la implementación de nuevas leyes federales o reformas	0.00	0.00	0.00	0.00	0.00	0.00
F. Sentencias laborales definitivas	0.00	0.00	0.00	0.00	0.00	0.00
<b>III. Total del Gasto en Servicios Personales (III = I + II)</b>	<b>211,971,810.00</b>	<b>0.00</b>	<b>211,971,810.00</b>	<b>87,411,797.96</b>	<b>85,795,558.36</b>	<b>124,560,012.04</b>

  
 MARIANA CONCEPCIÓN DÍAZ GUZMÁN  
 JEFE DEL DEPARTAMENTO DE RECURSOS FINANCIEROS, ADMINISTRACIÓN Y FINANZAS

  
 DELIA LEONOR VARGAS GALLEGOS  
 DIRECTORA GENERAL