



**SISTEMA PARA EL DESARROLLO INTEGRAL DE LA FAMILIA DEL ESTADO DE PUEBLA**  
**Estado de Situación Financiera Detallado - LDF**  
**Al 31 de diciembre de 2018 (a) y al 30 de septiembre de 2019 (b)**  
**(PESOS)**

| Concepto (c)   | 30 de septiembre de 2019 (b) | 30 de diciembre de 2018 (a) | Concepto (c)  | 30 de septiembre de 2019 (b) | 30 de diciembre de 2018 (a) |
|--|------------------------------|-----------------------------|---|------------------------------|-----------------------------|
| <b>ACTIVO</b>  |                              |                             | <b>PASIVO</b>   |                              |                             |
| <b>Activo Circulante</b>   | 104 550 793                  | 63 734 864                  | <b>Activo Circulante</b>  | 27 721 935                   | 15 859 729                  |
| <b>a. Efectivo y Equivalentes (a=a1+a2+a3+a4+a5+a6+a7)</b>                                   | 144 235 072                  | 62 954 640                  | <b>a. Cuentas por Pagar a Corto Plazo (a=a1+a2+a3+a4+a5+a6+a7+a8+a9)</b>                            | 27 721 935                   | 15 859 729                  |
| a1) Efectivo   | 0                            | 8 362                       | a1) Servicios Personales por Pagar a Corto Plazo  | 2 697 124                    | 4 074 826                   |
| a2) Bancos/Tesorería   | 96 254 682                   | 5 069 947                   | a2) Proveedores por Pagar a Corto Plazo   | 21 616 702                   | 715 139                     |
| a3) Bancos/Depositos y Otros   | 0                            | 0                           | a3) Contratos por Obras Publicas por Pagar a Corto Plazo  | 0                            | 0                           |
| a4) Inversiones Temporales (Hasta 3 meses)   | 47 750 190                   | 57 869 331                  | a4) Participaciones y Aportaciones por Pagar a Corto Plazo  | 0                            | 0                           |
| a5) Fondos con Afectación Especifica   | 230 200                      | 7 000                       | a5) Transferencias Obradas por Pagar a Corto Plazo  | 374 422                      | 2 868 804                   |
| a6) Depósitos de Fondos de Terceros en Garantía y/o Administración                           | 0                            | 0                           | a6) Intereses, Comisiones y Otros Gastos de la Deuda Pública por Pagar a Corto Plazo                | 0                            | 0                           |
| a7) Otros Efectivos y Equivalentes   | 0                            | 0                           | a7) Retenciones y Contribuciones por Pagar a Corto Plazo  | 2 107 719                    | 7 029 931                   |
| <b>b. Derechos a Recibir Efectivo o Equivalentes (b=b1+b2+b3+b4+b5+b6+b7)</b>                | 161 265                      | 23 135                      | a8) Devoluciones de la Ley de Ingresos por Pagar a Corto Plazo                                      | 925 968                      | 1 172 029                   |
| b1) Inversiones Financieras de Corto Plazo   | 0                            | 0                           | a9) Otras Cuentas por Pagar a Corto Plazo   | 0                            | 0                           |
| b2) Cuentas por Cobrar a Corto Plazo   | 0                            | 0                           | b. Documentos por Pagar a Corto Plazo (b=b1+b2+b3)  | 0                            | 0                           |
| b3) Deudores Diversos por Cobrar a Corto Plazo   | 157 412                      | 23 135                      | b1) Documentos Comerciales por Pagar a Corto Plazo  | 0                            | 0                           |
| b4) Ingresos por Recuperar a Corto Plazo   | 0                            | 0                           | b2) Documentos con Contratos por Obras Publicas por Pagar a Corto Plazo                             | 0                            | 0                           |
| b5) Deudores por Anticipo de la Tesorería a Corto Plazo                                      | 0                            | 0                           | b3) Otros Documentos por Pagar a Corto Plazo  | 0                            | 0                           |
| b6) Préstamos Obrados a Corto Plazo  | 0                            | 0                           | c. Porción a Corto Plazo de la Deuda Pública a Largo Plazo (c=c1+c2)                                | 0                            | 0                           |
| b7) Otros Derechos a Recibir Efectivo o Equivalentes a Corto Plazo                           | 3 853                        | 0                           | c1) Porción a Corto Plazo de la Deuda Pública   | 0                            | 0                           |
| <b>c. Derechos a Recibir Bienes o Servicios (c=c1+c2+c3+c4+c5)</b>                           | 0                            | 0                           | c2) Porción a Corto Plazo de Arrendamiento Financiero   | 0                            | 0                           |
| c1) Anticipo a Proveedores por Adquisición de Bienes y Prestación de Servicios a Corto Plazo | 0                            | 0                           | d. Títulos y Valores a Corto Plazo  | 0                            | 0                           |
| c2) Anticipo a Proveedores por Adquisición de Bienes Inmuebles y Muebles a Corto Plazo       | 0                            | 0                           | e. Pasivos Diferidos a Corto Plazo (e=e1+e2+e3)   | 0                            | 0                           |
| c3) Anticipo a Proveedores por Adquisición de Bienes Intangibles a Corto Plazo               | 0                            | 0                           | e1) Ingresos Cobrados por Adelantado a Corto Plazo  | 0                            | 0                           |
| c4) Anticipo a Contratos por Obras Publicas a Corto Plazo                                    | 0                            | 0                           | e2) Intereses Cobrados por Adelantado a Corto Plazo   | 0                            | 0                           |
| c5) Otros Derechos a Recibir Bienes o Servicios a Corto Plazo                                | 0                            | 0                           | e3) Otros Pasivos Diferidos a Corto Plazo   | 0                            | 0                           |
| <b>d. Inventarios (d=d1+d2+d3+d4+d5)</b>   | 0                            | 0                           | f. Fondos y Bienes de Terceros en Garantía y/o Administración a Corto Plazo (f=f1+f2+f3+f4+f5+f6)   | 0                            | 0                           |
| d1) inventario de Mercancías para Venta  | 0                            | 0                           | f1) Fondos en Garantía a Corto Plazo  | 0                            | 0                           |
| d2) inventario de Mercancías Terminadas  | 0                            | 0                           | f2) Fondos en Administración a Corto Plazo  | 0                            | 0                           |
| d3) inventario de Mercancías en Proceso de Elaboración                                       | 0                            | 0                           | f3) Fondos Contingencias a Corto Plazo  | 0                            | 0                           |
| d4) inventario de Materias Primas, Materiales y Suministros para Producción                  | 0                            | 0                           | f4) Fondos de Fideicomisos, Mandatos y Contratos Análogos a Corto Plazo                             | 0                            | 0                           |
| d5) Bienes en Tránsito   | 20 154 456                   | 756 889                     | f5) Otros Fondos de Terceros en Garantía y/o Administración a Corto Plazo                           | 0                            | 0                           |
| <b>e. Atracciones</b>  | 0                            | 0                           | f6) Valores y Bienes en Garantía a Corto Plazo  | 0                            | 0                           |
| f. Estimación por Pérdida o Deterioro de Activos Circulantes (f=f1+f2)                       | 0                            | 0                           | g. Provisiones a Corto Plazo (g=g1+g2+g3)   | 0                            | 0                           |
| f1) Estimaciones para Cuentas Incobrables por Derechos a Recibir Efectivo o Equivalentes     | 0                            | 0                           | g1) Provisión para Demandas y Juicios a Corto Plazo   | 0                            | 0                           |
| f2) Estimación por Deterioro de Inventarios  | 0                            | 0                           | g2) Provisión para Contingencias a Corto Plazo  | 0                            | 0                           |
| <b>g. Otros Activos Circulantes (g=g1+g2+g3+g4)</b>  | 0                            | 0                           | g3) Otras Provisiones a Corto Plazo   | 0                            | 0                           |
| g1) Valores en Garantía  | 0                            | 0                           | h. Otros Pasivos a Corto Plazo (h=h1+h2+h3)   | 0                            | 0                           |
| g2) Bienes en Garantía (excepto depósitos de fondos)   | 0                            | 0                           | h1) Ingresos por Clasificar   | 0                            | 0                           |
| g3) Bienes Derivados de Embargos, Decomisos, Aseguramientos y Decisión en Pago               | 0                            | 0                           | h2) Reautuación por Participar  | 0                            | 0                           |
| g4) Adquisición con Fondos de Terceros   | 0                            | 0                           | h3) Otros Pasivos Circulantes   | 0                            | 0                           |
| <b>IA. Total de Activos Circulantes (IA = a + b + c + d + e + f + g)</b>                     | 164 550 793                  | 63 734 864                  | <b>IIA. Total de Pasivos Circulantes (IIA = a + b + c + d + e + f + g + h)</b>                      | 27 721 935                   | 15 859 729                  |
| <b>Activo No Circulante</b>  |                              |                             | <b>Pasivo No Circulante</b>   |                              |                             |
| a. Inversiones Financieras a Largo Plazo   | 0                            | 0                           | a. Cuentas por Pagar a Largo Plazo  | 0                            | 0                           |
| b. Derechos a Recibir Efectivo o Equivalentes a Largo Plazo                                  | 0                            | 0                           | b. Documentos por Pagar a Largo Plazo   | 0                            | 0                           |
| c. Bienes Inmuebles, Infraestructura y Construcciones en Proceso                             | 49 687 985                   | 49 987 965                  | c. Deuda Pública a Largo Plazo  | 0                            | 0                           |
| d. Bienes Muebles  | 241 209 232                  | 240 527 878                 | d. Pasivos Diferidos a Largo Plazo  | 0                            | 0                           |
| e. Activos Intangibles   | 2 531 719                    | 2 534 719                   | e. Fondos y Bienes de Terceros en Garantía y/o Administración a Largo Plazo                         | 0                            | 0                           |
| f. Depreciación, Deterioro y Amortización Acumulada de Bienes                                | -147 757 339                 | -147 757 339                | f. Provisiones a Largo Plazo  | 0                            | 0                           |
| g. Activos Diferidos   | 83 180                       | 80 500                      | <b>IIIB. Total de Pasivos No Circulantes (IIIB = a + b + c + d + e + f)</b>                         | 0                            | 0                           |
| h. Estimación por Pérdida o Deterioro de Activos no Circulantes                              | 0                            | 0                           | <b>II. Total del Pasivo (II = IIA + IIIB)</b>   | 27 721 935                   | 15 859 729                  |
| i. Otros Activos no Circulantes  | 0                            | 0                           | <b>HACIENDA PÚBLICA/PATRIMONIO</b>  |                              |                             |
| <b>IB. Total de Activos No Circulantes (IB = a + b + c + d + e + f + g + h + i)</b>          | 150 054 757                  | 149 370 523                 | <b>IIIA. Hacienda Pública/Patrimonio Contribuido (IIIA = a + b + c)</b>                             | 180 532 370                  | 181 134 803                 |
| <b>I. Total del Activo (I = IA + IB)</b>   | 314 605 550                  | 213 105 187                 | a. Aportaciones   | 180 532 370                  | 181 134 803                 |
|  |                              |                             | b. Donaciones de Capital  | 0                            | 0                           |
|  |                              |                             | c. Actualización de la Hacienda Pública/Patrimonio  | 0                            | 0                           |
|  |                              |                             | <b>IIIB. Hacienda Pública/Patrimonio Generado (IIIB = a + b + c + d + e)</b>                        | 106 351 245                  | 36 110 655                  |
|  |                              |                             | a. Resultados del Ejercicio (Abono/ Dnashorro)  | 70 417 329                   | 36 766 310                  |
|  |                              |                             | b. Resultados de Ejercicios Anteriores  | 35 933 916                   | -35 651                     |
|  |                              |                             | c. Revaluos   | 0                            | 0                           |
|  |                              |                             | d. Reservas   | 0                            | 0                           |
|  |                              |                             | e. Rectificaciones de Resultados de Ejercicios Anteriores   | 0                            | 0                           |
|  |                              |                             | <b>IIIC. Exceso o Insuficiencia en la Actualización de la Hacienda Pública/Patrimonio (IIC=a+b)</b> | 0                            | 0                           |
|  |                              |                             | a. Resultado por Posición Monetaria   | 0                            | 0                           |
|  |                              |                             | b. Resultado por Tenencia de Activos no Monetarios  | 0                            | 0                           |
|  |                              |                             | <b>III. Total Hacienda Pública/Patrimonio (III = IIIA + IIIB + IIIC)</b>                            | 286 883 615                  | 197 245 458                 |
|  |                              |                             | <b>IV. Total del Pasivo y Hacienda Pública/Patrimonio (IV = II + III)</b>                           | 314 605 550                  | 213 105 187                 |

**C. Ignacio Alfonso Quevara Ortega**  
**Jefe del Departamento de Recursos Financieros**

**C. Delfina Lealón Vargas Gallegos**  
**Directora General**

**C. Paz Griselda Leticia López Jiménez**  
**Directora Administrativa**



**SISTEMA PARA EL DESARROLLO INTEGRAL DE LA FAMILIA DEL ESTADO DE PUEBLA**  
**Informe Analítico de la Deuda Pública y Otros Pasivos - LDF**  
**Del 1 de enero al 30 de septiembre 2019 (b)**  
**(PESOS)**

| Denominación de la Deuda Pública y Otros Pasivos<br>(c)         | Saldo al 01 de enero de 2019<br>(d) | Disposiciones del Periodo<br>(e) | Amortizaciones del Periodo<br>(f) | Revaluaciones, Reclasificaciones y Otros Ajustes<br>(g) | Saldo Final del Periodo<br>h=d+e-f+g | Pago de Intereses del Periodo<br>(i) | Pago de Comisiones y demás costos asociados durante el Periodo<br>(j) |
|---|-------------------------------------|----------------------------------|-----------------------------------|---|--------------------------------------|--------------------------------------|---|
| <b>1. Deuda Pública (1=A+B)</b>                                 | 0                                   | 0                                | 0                                 | 0   | 0                                    | 0                                    | 0   |
| <b>A. Corto Plazo<br/>(A=a1+a2+a3)</b>                          | 0                                   | 0                                | 0                                 | 0   | 0                                    | 0                                    | 0   |
| a1) Instituciones de Crédito                                    | 0                                   | 0                                | 0                                 | 0   | 0                                    | 0                                    | 0   |
| a2) Títulos y Valores   | 0                                   | 0                                | 0                                 | 0   | 0                                    | 0                                    | 0   |
| a3) Arrendamientos Financieros                                  | 0                                   | 0                                | 0                                 | 0   | 0                                    | 0                                    | 0   |
| <b>B. Largo Plazo<br/>(B=b1+b2+b3)</b>                          | 0                                   | 0                                | 0                                 | 0   | 0                                    | 0                                    | 0   |
| b1) Instituciones de Crédito                                    | 0                                   | 0                                | 0                                 | 0   | 0                                    | 0                                    | 0   |
| b2) Títulos y Valores   | 0                                   | 0                                | 0                                 | 0   | 0                                    | 0                                    | 0   |
| b3) Arrendamientos Financieros                                  | 0                                   | 0                                | 0                                 | 0   | 0                                    | 0                                    | 0   |
| <b>2. Otros Pasivos</b>   | 15,859,729                          | 762,113,988                      | 750,251,782                       | 0   | 27,721,935                           | 0                                    | 0   |
| <b>3. Total de la Deuda Pública y Otros Pasivos (3=1+2)</b>     | 15,859,729                          | 762,113,988                      | 750,251,782                       | 0   | 27,721,935                           | 0                                    | 0   |
| <b>4. Deuda Contingente 1 (informativo)</b>                     | 0                                   | 0                                | 0                                 | 0   | 0                                    | 0                                    | 0   |
| A. Deuda Contingente 1  | 0                                   | 0                                | 0                                 | 0   | 0                                    | 0                                    | 0   |
| B. Deuda Contingente 2  | 0                                   | 0                                | 0                                 | 0   | 0                                    | 0                                    | 0   |
| C. Deuda Contingente XX   | 0                                   | 0                                | 0                                 | 0   | 0                                    | 0                                    | 0   |
| <b>5. Valor de Instrumentos Bono Cupón Cero 2 (Informativo)</b> | 0                                   | 0                                | 0                                 | 0   | 0                                    | 0                                    | 0   |
| A. Instrumento Bono Cupón Cero 1                                | 0                                   | 0                                | 0                                 | 0   | 0                                    | 0                                    | 0   |
| B. Instrumento Bono Cupón Cero 2                                | 0                                   | 0                                | 0                                 | 0   | 0                                    | 0                                    | 0   |
| C. Instrumento Bono Cupón Cero XX                               | 0                                   | 0                                | 0                                 | 0   | 0                                    | 0                                    | 0   |

1. Se refiere a cualquier Financiamiento sin fuente o garantía de pago definida que sea asumida de manera solidaria o subsidiaria por las Entidades Federativas con sus Municipios, organismos descentralizados y empresas de participación estatal mayoritaria y fideicomisos, locales o municipales, y por los Municipios con sus respectivos organismos descentralizados y empresas de participación municipal mayoritaria.

2. Se refiere al valor del Bono Cupón Cero que respalda el pago de los créditos asociados al mismo (Activo).

| Obligaciones a Corto Plazo<br>(k)                  | Monto Contratado<br>(l) | Plazo Pactado<br>(m) | Tasa de Interés<br>(n) | Comisiones y Costos Relacionados<br>(o) | Tasa Efectiva<br>(p) |
|--|-------------------------|----------------------|------------------------|---|----------------------|
| <b>6. Obligaciones a Corto Plazo (Informativo)</b> | 0                       | 0                    | 0                      | 0                                       | 0                    |
| A. Crédito 1                                       | 0                       | 0                    | 0                      | 0                                       | 0                    |
| B. Crédito 2                                       | 0                       | 0                    | 0                      | 0                                       | 0                    |
| C. Crédito XX                                      | 0                       | 0                    | 0                      | 0                                       | 0                    |

C. Ignacio Alfonso Guevara Ortega  
Jefe del Departamento de Recursos Financieros

C. Paz Griselda Leticia López Jiménez  
Directora Administrativo

C. Delina Lepnor Vargas Gallegos  
Directora General

**SISTEMA PARA EL DESARROLLO INTEGRAL DE LA FAMILIA DEL ESTADO DE PUEBLA**  
**Informe Análítico de Obligaciones Diferentes de Financiamientos – LDF**  
**Del 1 de Enero al 30 de septiembre de 2019 (b)**

(PESOS)

| Denominación de las Obligaciones Diferentes de Financiamiento        | Fecha del Contrato | Fecha de inicio de operación del proyecto | Fecha de vencimiento | Monto de la Inversión pactado | Plazo pactado | Monto promedio mensual del pago de la contraprestación | Monto promedio mensual del pago de la contraprestación correspondiente al pago de inversión | Monto pagado de la inversión al 30 de junio de 2019 | Monto pagado de la inversión actualizado al 30 de junio de 2019 | Saldo pendiente por pagar de la inversión al 30 de junio de 2019 |
|--|--------------------|---|----------------------|-------------------------------|---------------|--|---|---|---|--|
| (c)  | (d)                | (e)                                       | (f)                  | (g)                           | (h)           | (i)  | (j)   | (k)   | (l)   | (m = g - l)  |
| <b>A. Asociaciones Público Privadas (APP's)</b><br>(A=a+b+c+d)       | 0                  | 0   | 0                    | 0                             | 0             | 0  | 0   | 0   | 0   | 0  |
| a) APP 1   | 0                  | 0   | 0                    | 0                             | 0             | 0  | 0   | 0   | 0   | 0  |
| b) APP 2   | 0                  | 0   | 0                    | 0                             | 0             | 0  | 0   | 0   | 0   | 0  |
| c) APP 3   | 0                  | 0   | 0                    | 0                             | 0             | 0  | 0   | 0   | 0   | 0  |
| d) APP XX  | 0                  | 0   | 0                    | 0                             | 0             | 0  | 0   | 0   | 0   | 0  |
| <b>B. Otros Instrumentos</b><br>(B=a+b+c+d)                          | 0                  | 0   | 0                    | 0                             | 0             | 0  | 0   | 0   | 0   | 0  |
| a) Otro Instrumento 1  | 0                  | 0   | 0                    | 0                             | 0             | 0  | 0   | 0   | 0   | 0  |
| b) Otro Instrumento 2  | 0                  | 0   | 0                    | 0                             | 0             | 0  | 0   | 0   | 0   | 0  |
| c) Otro Instrumento 3  | 0                  | 0   | 0                    | 0                             | 0             | 0  | 0   | 0   | 0   | 0  |
| d) Otro Instrumento XX   | 0                  | 0   | 0                    | 0                             | 0             | 0  | 0   | 0   | 0   | 0  |
| <b>C. Total de Obligaciones Diferentes de Financiamiento (C=A+B)</b> | 0                  | 0   | 0                    | 0                             | 0             | 0  | 0   | 0   | 0   | 0  |

C. Ignacio Alfonso Guevara Ortega  
 Jefe del Departamento de Recursos Financieros

C. Paz Griselda Leticia López Jiménez  
 Directora Administrativo

C. Delfina Leonor Vargas Gallegos  
 Directora General



**SISTEMA PARA EL DESARROLLO INTEGRAL DE LA FAMILIA DEL ESTADO DE PUEBLA**  
**Estado Analítico de Ingresos Detallado - LDF**  
**Del 1 de Enero al 30 de Septiembre de 2019 (a)**  
**(PESOS)**

| Concepto (c)  | Ingreso              |                                |                      |                    |                    | Diferencia (e)     |
|---|----------------------|--------------------------------|----------------------|--------------------|--------------------|--------------------|
|   | Estimado (d)         | Ampliaciones/<br>(Reducciones) | Modificado           | Devengado          | Recaudado          |                    |
| <b>Ingresos de Libre Disposición</b>  |                      |                                |                      |                    |                    |                    |
| A Impuestos   | 0                    | 0                              | 0                    | 0                  | 0                  | 0                  |
| B Cuotas y Aportaciones de Seguridad Social   | 0                    | 0                              | 0                    | 0                  | 0                  | 0                  |
| C Contribuciones de Mejoras   | 0                    | 0                              | 0                    | 0                  | 0                  | 0                  |
| D Derechos  | 0                    | 0                              | 0                    | 0                  | 0                  | 0                  |
| E Productos   | 0                    | 0                              | 0                    | 0                  | 0                  | 0                  |
| F Aprovechamientos  | 0                    | 0                              | 0                    | 0                  | 0                  | 0                  |
| G Ingresos por Ventas de Bienes y Servicios   | 72 000               | 47 147,340                     | 47 219,340           | 47 207,340         | 47 207,340         | 47 135 340         |
| H Participaciones (H=h1+h2+h3+h4+h5+h6+h7+h8+h9+h10+h11)  | 0                    | 0                              | 0                    | 0                  | 0                  | 0                  |
| h1) Fondo General de Participaciones  | 0                    | 0                              | 0                    | 0                  | 0                  | 0                  |
| h2) Fondo de Fomento Municipal  | 0                    | 0                              | 0                    | 0                  | 0                  | 0                  |
| h3) Fondo de Fiscalización y Recaudación  | 0                    | 0                              | 0                    | 0                  | 0                  | 0                  |
| h4) Fondo de Compensación   | 0                    | 0                              | 0                    | 0                  | 0                  | 0                  |
| h5) Fondo de Extracción de Hidrocarburos  | 0                    | 0                              | 0                    | 0                  | 0                  | 0                  |
| h6) Impuesto Especial Sobre Producción y Servicios  | 0                    | 0                              | 0                    | 0                  | 0                  | 0                  |
| h7) 0.136% de la Recaudación Federal Participable   | 0                    | 0                              | 0                    | 0                  | 0                  | 0                  |
| h8) 3.17% Sobre Extracción de Petróleo  | 0                    | 0                              | 0                    | 0                  | 0                  | 0                  |
| h9) Gasolina y Diesel   | 0                    | 0                              | 0                    | 0                  | 0                  | 0                  |
| h10) Fondo del Impuesto Sobre la Renta  | 0                    | 0                              | 0                    | 0                  | 0                  | 0                  |
| h11) Fondo de Estabilización de los Ingresos de las Entidades Federativas   | 0                    | 0                              | 0                    | 0                  | 0                  | 0                  |
| I Incentivos Derivados de la Colaboración Fiscal (I=i1+i2+i3+i4+i5)   | 0                    | 0                              | 0                    | 0                  | 0                  | 0                  |
| i1) Tenencia o Uso de Vehículos   | 0                    | 0                              | 0                    | 0                  | 0                  | 0                  |
| i2) Fondo de Compensación ISAN  | 0                    | 0                              | 0                    | 0                  | 0                  | 0                  |
| i3) Impuesto Sobre Automóviles Nuevos   | 0                    | 0                              | 0                    | 0                  | 0                  | 0                  |
| i4) Fondo de Compensación de Repuestos-Intermedios  | 0                    | 0                              | 0                    | 0                  | 0                  | 0                  |
| i5) Otros Incentivos Económicos   | 0                    | 0                              | 0                    | 0                  | 0                  | 0                  |
| J Transferencias  | 0                    | 0                              | 0                    | 0                  | 0                  | 0                  |
| K Convenios   | 319,837,780          | 0                              | 319,837,780          | 221,986,654        | 221,986,654        | 97,851,126         |
| k1) Otros Convenios y Subsidios   | 319,837,780          | 0                              | 319,837,780          | 221,986,654        | 221,986,654        | 97,851,126         |
| L Otros Ingresos de Libre Disposición (L=l1+l2)   | 0                    | 0                              | 0                    | 0                  | 0                  | 0                  |
| l1) Participaciones en Ingresos Locales   | 0                    | 0                              | 0                    | 0                  | 0                  | 0                  |
| l2) Otros Ingresos de Libre Disposición   | 0                    | 0                              | 0                    | 0                  | 0                  | 0                  |
| <b>I. Total de Ingresos de Libre Disposición (I=A+B+C+D+E+F+G+H+I+J+K+L)</b>  | <b>319,909,780</b>   | <b>47,147,340</b>              | <b>367,057,120</b>   | <b>269,193,994</b> | <b>269,193,994</b> | <b>50,715,786</b>  |
| <b>Ingresos Excedentes de Ingresos de Libre Disposición</b>   |                      |                                |                      |                    |                    |                    |
| <b>Transferencias Federales Etiquetadas</b>   |                      |                                |                      |                    |                    |                    |
| A Aportaciones (A=a1+a2+a3+a4+a5+a6+a7+a8)  | 0                    | 0                              | 0                    | 0                  | 0                  | 0                  |
| a1) Fondo de Aportaciones para la Norma Educativa y Gasto Operativo   | 0                    | 0                              | 0                    | 0                  | 0                  | 0                  |
| a2) Fondo de Aportaciones para los Servicios de Salud   | 0                    | 0                              | 0                    | 0                  | 0                  | 0                  |
| a3) Fondo de Aportaciones para la Infraestructura Social  | 0                    | 0                              | 0                    | 0                  | 0                  | 0                  |
| a4) Fondo de Aportaciones para el Fortalecimiento de los Municipios y de las Demarcaciones Territoriales del Distrito Federal | 0                    | 0                              | 0                    | 0                  | 0                  | 0                  |
| a5) Fondo de Aportaciones Múltiples   | 0                    | 0                              | 0                    | 0                  | 0                  | 0                  |
| a6) Fondo de Aportaciones para la Educación Tecnológica y de Adultos  | 0                    | 0                              | 0                    | 0                  | 0                  | 0                  |
| a7) Fondo de Aportaciones para la Seguridad Pública de los Estados y del Distrito Federal                                     | 0                    | 0                              | 0                    | 0                  | 0                  | 0                  |
| a8) Fondo de Aportaciones para el Fortalecimiento de las Entidades Federativas  | 0                    | 0                              | 0                    | 0                  | 0                  | 0                  |
| B Convenios (B=b1+b2+b3+b4)   | 0                    | 0                              | 0                    | 0                  | 0                  | 0                  |
| b1) Convenios de Protección Social en Salud   | 0                    | 0                              | 0                    | 0                  | 0                  | 0                  |
| b2) Convenios de Descentralización  | 0                    | 0                              | 0                    | 0                  | 0                  | 0                  |
| b3) Convenios de Reasignación   | 0                    | 0                              | 0                    | 0                  | 0                  | 0                  |
| b4) Otros Convenios y Subsidios   | 0                    | 0                              | 0                    | 0                  | 0                  | 0                  |
| C Fondos Destinos de Aportaciones (C=c1+c2)   | 0                    | 0                              | 0                    | 0                  | 0                  | 0                  |
| c1) Fondo para Entidades Federativas y Municipios Productores de Hidrocarburos  | 0                    | 0                              | 0                    | 0                  | 0                  | 0                  |
| c2) Fondo Minedo  | 0                    | 0                              | 0                    | 0                  | 0                  | 0                  |
| D Transferencias, Asignaciones, Subsidios y Subvenciones  | 729,101,738          | 8,507,170                      | 737,608,908          | 494,574,994        | 494,574,994        | 234,526,744        |
| E Otras Transferencias Federales Etiquetadas  | 0                    | 0                              | 0                    | 0                  | 0                  | 0                  |
| <b>II. Total de Transferencias Federales Etiquetadas (II = A + B + C + D + E)</b>   | <b>729,101,738</b>   | <b>8,507,170</b>               | <b>737,608,908</b>   | <b>494,574,994</b> | <b>494,574,994</b> | <b>234,526,744</b> |
| <b>III. Ingresos Derivados de Financiamientos (III = A)</b>   | <b>0</b>             | <b>0</b>                       | <b>0</b>             | <b>0</b>           | <b>0</b>           | <b>0</b>           |
| A Ingresos Derivados de Financiamientos   | 0                    | 0                              | 0                    | 0                  | 0                  | 0                  |
| <b>IV. Total de Ingresos (IV = I + II + III)</b>  | <b>1,049,011,518</b> | <b>55,654,510</b>              | <b>1,104,666,028</b> | <b>763,768,988</b> | <b>763,768,988</b> | <b>285,242,530</b> |
| <b>Datos Informativos</b>   |                      |                                |                      |                    |                    |                    |
| 1. Ingresos Derivados de Financiamientos con Fuente de Pago de Ingresos de Libre Disposición                                  | 0                    | 0                              | 0                    | 0                  | 0                  | 0                  |
| 2. Ingresos Derivados de Financiamientos con Fuente de Pago de Transferencias Federales Etiquetadas                           | 0                    | 0                              | 0                    | 0                  | 0                  | 0                  |
| 3. Ingresos Derivados de Financiamientos (I = 1 + 2)  | 0                    | 0                              | 0                    | 0                  | 0                  | 0                  |

C. Ignacio Alfonso Cuevara Ortega  
 Jefe del Departamento de Recursos Financieros

C. Delma Lejón Vargas Callegos  
 Directora General

C. Paz Griselda Leticia López Jiménez  
 Directora Administrativa

SISTEMA PARA EL DESARROLLO INTEGRAL DE LA FAMILIA DEL ESTADO DE PUEBLA  
Resultados de Ingresos - LDF  
(PESOS)

| Concepto (b)  | 2013               | 2014                 | 2015               | 2016               | 2017                 | 2018                 | Año del Ejercicio Vigente (d) 2019 |
|---|--------------------|----------------------|--------------------|--------------------|----------------------|----------------------|------------------------------------|
| <b>1. Ingresos de Libre Disposición (1=A+B+C+D+E+F+G+H+I+J+K+L)</b>                                 | <b>365,271,070</b> | <b>406,216,291</b>   | <b>349,663,715</b> | <b>376,788,584</b> | <b>405,440,920</b>   | <b>452,071,016</b>   | <b>269,193,994</b>                 |
| A. Impuestos  |                    |                      |                    |                    |                      |                      |                                    |
| B. Cuotas y Aportaciones de Seguridad Social  |                    |                      |                    |                    |                      |                      |                                    |
| C. Contribuciones de Mejoras  |                    |                      |                    |                    |                      |                      |                                    |
| D. Derechos   |                    |                      |                    |                    |                      |                      |                                    |
| E. Productos  | 7,419,730          | 9,344,044            | 3,263,603          | 2,382,789          | 7,446,791            | 9,333,080            |                                    |
| F. Aprovechamientos   |                    |                      |                    |                    |                      |                      |                                    |
| G. Ingresos por Ventas de Bienes y Servicios  | 46,126,611         | 64,148,547           | 38,579,971         | 47,126,917         | 41,752,076           | 30,772,202           | 47,207,340                         |
| H. Participaciones  | 279,157,493        | 288,836,745          | 296,325,109        | 302,089,525        | 0                    | 0                    | 0                                  |
| I. Incentivos Derivados de la Colaboración Fiscal   |                    |                      |                    |                    |                      |                      |                                    |
| J. Transferencias   |                    |                      |                    |                    | 297,186,820          | 27,842,677           |                                    |
| K. Convenios  |                    |                      |                    |                    |                      | 384,123,057          | 221,986,654                        |
| L. Otros Ingresos de Libre Disposición  | 32,567,237         | 43,886,955           | 11,495,032         | 25,189,332         | 59,055,233           | 0                    | 0                                  |
| <b>2. Transferencias Federales Etiquetadas (2=A+B+C+D+E)</b>  | <b>550,316,080</b> | <b>605,731,396</b>   | <b>611,382,906</b> | <b>592,521,949</b> | <b>646,095,676</b>   | <b>664,021,296</b>   | <b>494,574,994</b>                 |
| A. Aportaciones   | 515,642,403        | 567,243,952          | 576,157,866        | 586,212,440        | 724,191              |                      |                                    |
| B. Convenios  | 12,863,506         | 16,643,695           | 9,052,835          | 6,306,061          | 645,065,789          |                      |                                    |
| C. Fondos Distintos de Aportaciones   |                    |                      |                    |                    |                      |                      |                                    |
| D. Transferencias, Subsidios y Subvenciones, y Pensiones y Jubilaciones                             |                    |                      |                    |                    |                      | 664,021,296          | 494,574,994                        |
| E. Otras Transferencias Federales Etiquetadas   | 21,810,171         | 21,843,748           | 26,172,205         | 3,447              | 305,696              | 0                    | 0                                  |
| <b>3. Ingresos Derivados de Financiamientos (3=A)</b>   | <b>0</b>           | <b>0</b>             | <b>0</b>           | <b>0</b>           | <b>0</b>             | <b>0</b>             | <b>0</b>                           |
| A. Ingresos Derivados de Financiamientos  |                    |                      |                    |                    |                      |                      |                                    |
| <b>4. Total de Resultados de Ingresos (4=1+2+3)</b>   | <b>915,587,150</b> | <b>1,011,947,687</b> | <b>961,046,621</b> | <b>969,310,512</b> | <b>1,051,536,596</b> | <b>1,116,092,312</b> | <b>763,768,988</b>                 |
| <b>Datos Informativos</b>   |                    |                      |                    |                    |                      |                      |                                    |
| 1. Ingresos Derivados de Financiamientos con Fuente de Pago de Recursos de Libre Disposición        | 0                  | 0                    | 0                  | 0                  | 0                    | 0                    | 0                                  |
| 2. Ingresos derivados de Financiamientos con Fuente de Pago de Transferencias Federales Etiquetadas | 0                  | 0                    | 0                  | 0                  | 0                    | 0                    | 0                                  |
| 3. Ingresos Derivados de Financiamiento (3 = 1 + 2)   | 0                  | 0                    | 0                  | 0                  | 0                    | 0                    | 0                                  |

 C. Ignacio Alfonso Guevara Ortega  
Jefe del Departamento de Recursos Financieros

 C. Delfina Leonor Vargas Gallegos  
Directora General

 C. Paz Griselda Leticia López Jiménez  
Directora Administrativa

SISTEMA PARA EL DESARROLLO INTEGRAL DE LA FAMILIA DEL ESTADO DE PUEBLA

Resultados de Egresos - LDF

(PESOS)

| Concepto (b)  | 2014               | 2015               | 2016               | 2017                 | 2018                 | Año del Ejercicio Vigente <sup>2</sup> (d) 2019 |
|---|--------------------|--------------------|--------------------|----------------------|----------------------|---|
| <b>1. Gasto No Etiquetado (1=A+B+C+D+E+F+G+H+I)</b>       | <b>351,193,611</b> | <b>404,303,093</b> | <b>381,134,495</b> | <b>408,516,513</b>   | <b>413,071,856</b>   | <b>268,915,974</b>                              |
| A. Servicios Personales                                   | 164,064,694        | 162,207,447        | 174,386,847        | 191,296,536          | 200,406,143          | 134,310,984                                     |
| B. Materiales y Suministros                               | 24,079,341         | 48,636,633         | 35,493,412         | 25,475,257           | 24,770,267           | 18,802,952                                      |
| C. Servicios Generales                                    | 58,462,380         | 58,236,646         | 59,985,224         | 62,977,897           | 76,913,645           | 61,840,702                                      |
| D. Transferencias, Asignaciones, Subsidios y Otras Ayudas | 99,796,130         | 130,673,383        | 110,894,374        | 102,980,111          | 103,667,616          | 53,103,043                                      |
| E. Bienes Muebles, Inmuebles e Intangibles                | 4,791,067          | 4,548,984          | 374,638            | 25,788,713           | 7,314,184            | 858,293   |
| F. Inversión Pública                                      | 0                  | 0                  | 0                  | 0                    | 0                    | 0   |
| G. Inversiones Financieras y Otras Provisiones            | 0                  | 0                  | 0                  | 0                    | 0                    | 0   |
| H. Participaciones y Aportaciones                         | 0                  | 0                  | 0                  | 0                    | 0                    | 0   |
| I. Deuda Pública  | 0                  | 0                  | 0                  | 0                    | 0                    | 0   |
| <b>2. Gasto Etiquetado (2=A+B+C+D+E+F+G+H+I)</b>          | <b>608,402,127</b> | <b>585,809,789</b> | <b>618,595,344</b> | <b>649,428,924</b>   | <b>665,204,346</b>   | <b>425,293,978</b>                              |
| A. Servicios Personales                                   | 86,040             | 936,756            | 0                  | 0                    | 0                    | 0   |
| B. Materiales y Suministros                               | 560,924,303        | 558,069,797        | 571,836,646        | 602,691,262          | 632,242,047          | 419,398,667                                     |
| C. Servicios Generales                                    | 3,573,337          | 2,623,502          | 1,893,279          | 1,526,090            | 1,523,080            | 0   |
| D. Transferencias, Asignaciones, Subsidios y Otras Ayudas | 19,773,175         | 23,758,087         | 18,141,749         | 19,065,539           | 18,609,619           | 5,895,311                                       |
| E. Bienes Muebles, Inmuebles e Intangibles                | 24,045,273         | 421,647            | 26,723,670         | 26,146,033           | 12,829,600           | 0   |
| F. Inversión Pública                                      | 0                  | 0                  | 0                  | 0                    | 0                    | 0   |
| G. Inversiones Financieras y Otras Provisiones            | 0                  | 0                  | 0                  | 0                    | 0                    | 0   |
| H. Participaciones y Aportaciones                         | 0                  | 0                  | 0                  | 0                    | 0                    | 0   |
| I. Deuda Pública  | 0                  | 0                  | 0                  | 0                    | 0                    | 0   |
| <b>3. Total del Resultado de Egresos (3=1+2)</b>          | <b>959,595,738</b> | <b>990,112,882</b> | <b>999,729,839</b> | <b>1,057,947,437</b> | <b>1,078,276,202</b> | <b>694,209,952</b>                              |



C. Ignacio Alfonso Guevara Ortega  
Jefe del Departamento de Recursos Financieros



C. Delfina Leonor Vargas Gallegos  
Directora General



C. Paz Griselda Leticia López Jiménez  
Directora Administrativa



|   |                    |                   |                    |                    |                    |                    |
|---|--------------------|-------------------|--------------------|--------------------|--------------------|--------------------|
| 11) Amortización de la Deuda Pública  | 0                  | 0                 | 0                  | 0                  | 0                  | 0                  |
| 12) Intereses de la Deuda Pública   | 0                  | 0                 | 0                  | 0                  | 0                  | 0                  |
| 13) Comisiones de la Deuda Pública  | 0                  | 0                 | 0                  | 0                  | 0                  | 0                  |
| 14) Gastos de la Deuda Pública  | 0                  | 0                 | 0                  | 0                  | 0                  | 0                  |
| 15) Costo por Coberturas  | 0                  | 0                 | 0                  | 0                  | 0                  | 0                  |
| 16) Apoyos Financieros  | 0                  | 0                 | 0                  | 0                  | 0                  | 0                  |
| 17) Adeudos de Ejercicios Fiscales Anteriores (ADEFAS)  | 0                  | 0                 | 0                  | 0                  | 0                  | 0                  |
| <b>II. Gasto Etiquetado (II=A+B+C+D+E+F+G+H+I)</b>  | <b>729,101,738</b> | <b>10,493,250</b> | <b>739,594,988</b> | <b>425,293,978</b> | <b>403,418,833</b> | <b>314,301,010</b> |
| <b>A. Servicios Personales (A=a1+a2+a3+a4+a5+a6+a7)</b>   | 0                  | 0                 | 0                  | 0                  | 0                  | 0                  |
| a1) Remuneraciones al Personal de Carácter Permanente   | 0                  | 0                 | 0                  | 0                  | 0                  | 0                  |
| a2) Remuneraciones al Personal de Carácter Transitorio  | 0                  | 0                 | 0                  | 0                  | 0                  | 0                  |
| a3) Remuneraciones Adicionales y Especiales   | 0                  | 0                 | 0                  | 0                  | 0                  | 0                  |
| a4) Seguridad Social  | 0                  | 0                 | 0                  | 0                  | 0                  | 0                  |
| a5) Otras Prestaciones Sociales y Económicas  | 0                  | 0                 | 0                  | 0                  | 0                  | 0                  |
| a6) Previsiones   | 0                  | 0                 | 0                  | 0                  | 0                  | 0                  |
| a7) Pago de Estímulos a Servidores Públicos   | 0                  | 0                 | 0                  | 0                  | 0                  | 0                  |
| <b>B. Materiales y Suministros (B=b1+b2+b3+b4+b5+b6+b7+b8+b9)</b>                               | <b>714,101,738</b> | <b>309,571</b>    | <b>714,411,309</b> | <b>419,398,667</b> | <b>397,851,681</b> | <b>295,012,641</b> |
| b1) Materiales de Administración, Emisión de Documentos y Artículos Oficiales                   | 0                  | 0                 | 0                  | 0                  | 0                  | 0                  |
| b2) Alimentos y Utensilios  | 714,101,738        | 309,571           | 714,411,309        | 419,398,667        | 397,851,681        | 295,012,641        |
| b3) Materias Primas y Materiales de Producción y Comercialización                               | 0                  | 0                 | 0                  | 0                  | 0                  | 0                  |
| b4) Materiales y Artículos de Construcción y de Reparación                                      | 0                  | 0                 | 0                  | 0                  | 0                  | 0                  |
| b5) Productos Químicos, Farmacéuticos y de Laboratorio  | 0                  | 0                 | 0                  | 0                  | 0                  | 0                  |
| b6) Combustibles, Lubricantes y Aditivos  | 0                  | 0                 | 0                  | 0                  | 0                  | 0                  |
| b7) Vestuario, Blancos, Prendas de Protección y Artículos Deportivos                            | 0                  | 0                 | 0                  | 0                  | 0                  | 0                  |
| b8) Materiales y Suministros Para Seguridad   | 0                  | 0                 | 0                  | 0                  | 0                  | 0                  |
| b9) Herramientas, Refacciones y Accesorios Menores  | 0                  | 0                 | 0                  | 0                  | 0                  | 0                  |
| <b>C. Servicios Generales (C=c1+c2+c3+c4+c5+c6+c7+c8+c9)</b>                                    | 0                  | 0                 | 0                  | 0                  | 0                  | 0                  |
| c1) Servicios Básicos   | 0                  | 0                 | 0                  | 0                  | 0                  | 0                  |
| c2) Servicios de Arrendamiento  | 0                  | 0                 | 0                  | 0                  | 0                  | 0                  |
| c3) Servicios Profesionales, Científicos, Técnicos y Otros Servicios                            | 0                  | 0                 | 0                  | 0                  | 0                  | 0                  |
| c4) Servicios Financieros, Bancarios y Comerciales  | 0                  | 0                 | 0                  | 0                  | 0                  | 0                  |
| c5) Servicios de Instalación, Reparación, Mantenimiento y Conservación                          | 0                  | 0                 | 0                  | 0                  | 0                  | 0                  |
| c6) Servicios de Comunicación Social y Publicidad   | 0                  | 0                 | 0                  | 0                  | 0                  | 0                  |
| c7) Servicios de Traslado y Viáticos  | 0                  | 0                 | 0                  | 0                  | 0                  | 0                  |
| c8) Servicios Oficiales   | 0                  | 0                 | 0                  | 0                  | 0                  | 0                  |
| c9) Otros Servicios Generales   | 0                  | 0                 | 0                  | 0                  | 0                  | 0                  |
| <b>D. Transferencias, Asignaciones, Subsidios y Otras Ayudas (D=d1+d2+d3+d4+d5+d6+d7+d8+d9)</b> | <b>15,000,000</b>  | <b>1,772,171</b>  | <b>16,772,171</b>  | <b>5,895,311</b>   | <b>5,567,153</b>   | <b>10,876,860</b>  |
| d1) Transferencias Internas y Asignaciones al Sector Público                                    | 0                  | 2,081,742         | 2,081,742          | 0                  | 0                  | 2,081,742          |
| d2) Transferencias al Resto del Sector Público  | 0                  | 0                 | 0                  | 0                  | 0                  | 0                  |
| d3) Subsidios y Subvenciones  | 0                  | 0                 | 0                  | 0                  | 0                  | 0                  |
| d4) Ayudas Sociales   | 15,000,000         | -309,571          | 14,690,429         | 5,895,311          | 5,567,153          | 8,795,118          |
| d5) Pensiones y Jubilaciones  | 0                  | 0                 | 0                  | 0                  | 0                  | 0                  |
| d6) Transferencias a Fideicomisos, Mandatos y Otros Análogos                                    | 0                  | 0                 | 0                  | 0                  | 0                  | 0                  |
| d7) Transferencias a la Seguridad Social  | 0                  | 0                 | 0                  | 0                  | 0                  | 0                  |
| d8) Donativos   | 0                  | 0                 | 0                  | 0                  | 0                  | 0                  |
| d9) Transferencias al Exterior  | 0                  | 0                 | 0                  | 0                  | 0                  | 0                  |
| <b>E. Bienes Muebles, Inmuebles e Intangibles (E=e1+e2+e3+e4+e5+e6+e7+e8+e9)</b>                | 0                  | <b>8,411,508</b>  | <b>8,411,508</b>   | 0                  | 0                  | <b>8,411,508</b>   |
| e1) Mobiliario y Equipo de Administración   | 0                  | 0                 | 0                  | 0                  | 0                  | 0                  |
| e2) Mobiliario y Equipo Educativo y Recreativo  | 0                  | 0                 | 0                  | 0                  | 0                  | 0                  |
| e3) Equipo e Instrumental Médico y de Laboratorio   | 0                  | 0                 | 0                  | 0                  | 0                  | 0                  |
| e4) Vehículos y Equipo de Transporte  | 0                  | 8,411,508         | 8,411,508          | 0                  | 0                  | 8,411,508          |
| e5) Equipo de Defensa y Seguridad   | 0                  | 0                 | 0                  | 0                  | 0                  | 0                  |
| e6) Maquinaria, Otros Equipos y Herramientas  | 0                  | 0                 | 0                  | 0                  | 0                  | 0                  |
| e7) Activos Biológicos  | 0                  | 0                 | 0                  | 0                  | 0                  | 0                  |
| e8) Bienes Inmuebles  | 0                  | 0                 | 0                  | 0                  | 0                  | 0                  |
| e9) Activos Intangibles   | 0                  | 0                 | 0                  | 0                  | 0                  | 0                  |
| <b>F. Inversión Pública (F=f1+f2+f3)</b>  | 0                  | 0                 | 0                  | 0                  | 0                  | 0                  |
| f1) Obra Pública en Bienes de Dominio Público   | 0                  | 0                 | 0                  | 0                  | 0                  | 0                  |
| f2) Obra Pública en Bienes Propios  | 0                  | 0                 | 0                  | 0                  | 0                  | 0                  |
| f3) Proyectos Productivos y Acciones de Fomento   | 0                  | 0                 | 0                  | 0                  | 0                  | 0                  |
| <b>G. Inversiones Financieras y Otras Provisiones (G=g1+g2+g3+g4+g5+g6+g7)</b>                  | 0                  | 0                 | 0                  | 0                  | 0                  | 0                  |
| g1) Inversiones Para el Fomento de Actividades Productivas                                      | 0                  | 0                 | 0                  | 0                  | 0                  | 0                  |
| g2) Acciones y Participaciones de Capital   | 0                  | 0                 | 0                  | 0                  | 0                  | 0                  |
| g3) Compra de Títulos y Valores   | 0                  | 0                 | 0                  | 0                  | 0                  | 0                  |
| g4) Concesión de Préstamos  | 0                  | 0                 | 0                  | 0                  | 0                  | 0                  |
| g5) Inversiones en Fideicomisos, Mandatos y Otros Análogos                                      | 0                  | 0                 | 0                  | 0                  | 0                  | 0                  |
| Fideicomiso de Desastres Naturales (Informativo)  | 0                  | 0                 | 0                  | 0                  | 0                  | 0                  |
| g6) Otras Inversiones Financieras   | 0                  | 0                 | 0                  | 0                  | 0                  | 0                  |
| g7) Provisiones para Contingencias y Otras Erogaciones Especiales                               | 0                  | 0                 | 0                  | 0                  | 0                  | 0                  |
| <b>H. Participaciones y Aportaciones (H=h1+h2+h3)</b>   | 0                  | 0                 | 0                  | 0                  | 0                  | 0                  |
| h1) Participaciones   | 0                  | 0                 | 0                  | 0                  | 0                  | 0                  |
| h2) Aportaciones  | 0                  | 0                 | 0                  | 0                  | 0                  | 0                  |
| h3) Convenios   | 0                  | 0                 | 0                  | 0                  | 0                  | 0                  |
| <b>I. Deuda Pública (I=i1+i2+i3+i4+i5+i6+i7)</b>  | 0                  | 0                 | 0                  | 0                  | 0                  | 0                  |
| i1) Amortización de la Deuda Pública  | 0                  | 0                 | 0                  | 0                  | 0                  | 0                  |
| i2) Intereses de la Deuda Pública   | 0                  | 0                 | 0                  | 0                  | 0                  | 0                  |




|  |                      |                   |                      |                    |                    |                    |
|--|----------------------|-------------------|----------------------|--------------------|--------------------|--------------------|
| i3) Comisiones de la Deuda Publica                     | 0                    | 0                 | 0                    | 0                  | 0                  | 0                  |
| i4) Gastos de la Deuda Publica                         | 0                    | 0                 | 0                    | 0                  | 0                  | 0                  |
| i5) Costo por Coberturas                               | 0                    | 0                 | 0                    | 0                  | 0                  | 0                  |
| i6) Apoyos Financieros                                 | 0                    | 0                 | 0                    | 0                  | 0                  | 0                  |
| i7) Adeudos de Ejercicios Fiscales Anteriores (ADEFAS) | 0                    | 0                 | 0                    | 0                  | 0                  | 0                  |
| <b>III. Total de Egresos (III = I + II)</b>            | <b>1,049,011,518</b> | <b>77,856,678</b> | <b>1,126,868,196</b> | <b>694,909,951</b> | <b>670,918,107</b> | <b>432,458,244</b> |



C. Ignacio Alfonso Guevara Ortega  
Jefe del Departamento de Recursos Financieros



C. Delfina Leonor Vargas Gallegos  
Directora General



C. Paz Griselda Leticia Lopez Jimenez  
Directora Administrativa



SISTEMA PARA EL DESARROLLO INTEGRAL DE LA FAMILIA DEL ESTADO DE PUEBLA

Estado Analfítico del Ejercicio del Presupuesto de Egresos Detallado - LDF


Clasificación Administrativa

Del 1 de Enero al 30 de septiembre de 2019 (b)


(PESOS)

| Concepto (c)   | Egresos            |                                |                    |                    |                    | Subejercicio (e)   |
|--|--------------------|--------------------------------|--------------------|--------------------|--------------------|--------------------|
|  | Aprobado (d)       | Ampliaciones/<br>(Reducciones) | Modificado         | Devengado          | Pagado             |                    |
| <b>I. Gasto No Etiquetado (I=A+B+C+D+E+F+G+H)</b>  | <b>319,909,780</b> | <b>67,163,429</b>              | <b>387,073,209</b> | <b>268,915,974</b> | <b>267,499,273</b> | <b>118,157,234</b> |
| 101 DIRECCION GENERAL  | 2,817,500          | 1,097,574                      | 3,915,074          | 2,715,060          | 2,710,316          | 1,200,014          |
| 102 ENLACE INSTITUCIONAL   | 1,000              | 68,471                         | 69,471             | 69,371             | 69,371             | 100                |
| 103 ENLACE DE PLANEACION   | 2,187,287          | -108,335                       | 2,078,952          | 1,333,612          | 1,322,878          | 745,340            |
| 104 UNIDAD DE TRANSPARENCIA  | 515,093            | -26,817                        | 488,276            | 346,769            | 344,166            | 141,507            |
| 105 PARTICIPACION CIUDADANA  | 6,204,493          | -773,864                       | 5,430,629          | 2,859,560          | 2,844,949          | 2,571,068          |
| 106 COMUNICACION SOCIAL Y RELACIONES PUBLICAS  | 5,868,741          | 220,760                        | 6,089,501          | 3,452,047          | 3,425,886          | 2,637,455          |
| 107 ENLACE DE VINCULACION CON LA SOCIEDAD  | 4,012,636          | 60,607                         | 4,073,243          | 3,020,645          | 3,002,623          | 1,052,598          |
| 108 CENTRO DEPORTIVO MARGARITA MAZA DE JUAREZ  | 0                  | 89,742                         | 89,742             | 87,142             | 87,142             | 2,600              |
| 109 UNIDAD DE APOYO EJECUTIVO  | 1,685,414          | 95,744                         | 1,781,158          | 1,488,905          | 1,478,901          | 292,253            |
| 110 SECRETARIA EJECUTIVA DEL SISTEMA DE PROTECCION INTEGRAL DE NIÑAS, NIÑOS Y ADOLESCENTES (SIPINNA)             | 3,187,982          | 59,242                         | 3,247,224          | 2,019,481          | 2,004,421          | 1,227,742          |
| 111 ENLACE DE FORTALECIMIENTO  | 328,571            | -24,820                        | 303,751            | 209,390            | 207,937            | 94,361             |
| 112 ENLACE JURIDICO INSTITUCIONAL  | 317,532            | -24,823                        | 292,709            | 205,518            | 203,729            | 87,191             |
| 201 DIRECCION DE FORTALECIMIENTO INSTITUCIONAL   | 2,309,863          | 619,277                        | 2,929,140          | 2,623,691          | 2,618,293          | 305,449            |
| 202 DEPARTAMENTO DE VINCULACION EDUCATIVA  | 2,662,866          | 1,483,403                      | 4,146,269          | 3,212,712          | 3,200,059          | 933,557            |
| 203 DEPARTAMENTO DE CAPACITACION Y DESARROLLO  | 1,893,021          | 605,562                        | 2,498,583          | 1,665,641          | 1,658,059          | 632,942            |
| 204 DEPARTAMENTO DE FORTALECIMIENTO DE LA FAMILIA  | 944,661            | 19,015                         | 963,676            | 720,780            | 717,079            | 242,896            |
| 301 DIRECCION DE ASISTENCIA Y REHABILITACION/DIRECCION DE ECOLOGIA DE LA SALUD                                   | 2,902,954          | -610,741                       | 2,292,213          | 1,830,521          | 1,822,341          | 461,692            |
| 303 DEPARTAMENTO DE ATENCION A LA SALUD  | 8,517,854          | 360,064                        | 8,877,918          | 6,257,718          | 6,215,432          | 2,620,200          |
| 304 DIRECCION DE ATENCION A PERSONAS CON DISCAPACIDAD  | 2,287,691          | 61,266                         | 2,348,957          | 1,976,156          | 1,969,520          | 372,801            |
| 305 DEPARTAMENTO DEL ADULTO MAYOR  | 2,721,267          | 233,981                        | 2,955,248          | 2,128,452          | 2,092,441          | 826,796            |
| 306 DEPARTAMENTO DE CONTROL Y SEGUIMIENTO DE LAS CASAS INFANTILES  | 2,081,087          | 1,151,089                      | 3,232,176          | 2,483,050          | 2,472,794          | 749,126            |
| 307 CASA DE LA NIÑEZ POBLANA   | 16,506,474         | 6,712,777                      | 23,219,251         | 17,487,904         | 17,411,179         | 5,731,347          |
| 308 CASA DEL ADOLESCENTE   | 9,593,884          | 8,811,857                      | 18,405,741         | 16,156,303         | 16,110,911         | 2,249,437          |
| 309 CASA DE ANGELES  | 13,276,783         | 3,436,883                      | 16,713,666         | 12,887,781         | 12,819,054         | 3,825,885          |
| 310 ALBERGUE PSIQUIATRICO INFANTIL   | 5,020,758          | -444,930                       | 4,575,828          | 3,456,361          | 3,429,121          | 1,119,467          |
| 311 CASA DE LA NIÑEZ TEHUACAN  | 4,671,516          | -1,228,227                     | 3,443,288          | 2,346,369          | 2,336,983          | 1,096,920          |
| 312 CASA DEL ESTUDIANTE  | 2,637,899          | 194,554                        | 2,832,453          | 2,108,748          | 2,098,587          | 723,705            |
| 313 CENTRO DE GERONTOLOGIA CASA DEL ABUE   | 10,271,132         | 2,532,849                      | 12,803,981         | 10,029,434         | 9,976,536          | 2,774,546          |
| 314 CENTRO DE REHABILITACION Y EDUCACION ESPECIAL  | 14,515,977         | 375,747                        | 14,891,724         | 2,556,018          | 2,539,413          | 12,335,707         |
| 315 SECCION DE ASISTENCIA A DESAMPARADOS   | 0                  | 11,364                         | 11,364             | 11,364             | 11,364             | 0                  |
| 316 CENTRO DE REHABILITACION INFANTIL CRII   | 2,809,231          | 204,534                        | 3,013,765          | 2,195,945          | 2,176,372          | 817,820            |
| 317 PROGRAMAS VINCULADOS CON LA SALUD  | 0                  | 41,301                         | 41,301             | 41,301             | 41,301             | 0                  |
| 318 OFICINA PROGRAMA MECED   | 0                  | 18,968                         | 18,968             | 18,968             | 18,968             | 0                  |
| 321 DEPARTAMENTO DE INCLUSION SOCIAL   | 4,036,853          | 950,723                        | 4,987,576          | 4,386,816          | 4,376,208          | 600,759            |
| 322 DEPARTAMENTO DE DIAGNOSTICO Y REHABILITACION   | 4,974,278          | -1,013,947                     | 3,960,331          | 2,065,664          | 2,051,731          | 1,894,667          |
| 401 PROCURADURIA DE PROTECCION DE LOS DERECHOS DE NIÑAS, NIÑOS Y ADOLESCENTES Y DIRECCION DE ASISTENCIA JURIDICA | 4,607,026          | 210,732                        | 4,817,758          | 3,511,025          | 3,484,784          | 1,306,733          |
| 402 DEPARTAMENTO CONSULTIVO Y DICTAMEN NORMATIVO   | 882,917            | -35,447                        | 847,470            | 591,864            | 587,050            | 255,605            |
| 403 DEPARTAMENTO DE ADOPCIONES   | 2,963,241          | -27,582                        | 2,935,659          | 1,610,737          | 1,597,700          | 1,324,922          |
| 404 DEPARTAMENTO DE LA DEFENSA DE LA INFANCIA Y LA FAMILIA   | 4,413,003          | 225,318                        | 4,638,321          | 3,122,867          | 3,096,816          | 1,515,454          |
| 405 CLINICAS DE PREVENCION Y ATENCION DEL MALTRATO   | 2,656,362          | -23,882                        | 2,632,480          | 1,733,892          | 1,725,173          | 898,589            |
| 406 CENTRO DE MEDIACION FAMILIAR   | 2,175,468          | 163,206                        | 2,338,674          | 1,567,478          | 1,556,600          | 771,197            |
| 501 DIRECCION DE ALIMENTACION Y DESARROLLO COMUNITARIO   | 2,838,607          | 2,484,519                      | 5,323,126          | 4,240,026          | 4,227,905          | 1,083,101          |
| 502 DEPARTAMENTO DE ORIENTACION NUTRICIONAL Y DESARROLLO COMUNITARIO   | 3,800,708          | 1,504                          | 3,802,212          | 2,433,263          | 2,414,400          | 1,368,949          |
| 503 DEPARTAMENTO DE DISTRIBUCION   | 1,683,340          | 3,073,580                      | 4,756,920          | 4,411,367          | 4,400,448          | 345,553            |
| 504 DEPARTAMENTO DE CONTROL Y SEGUIMIENTO  | 1,810,461          | -22,067                        | 1,788,394          | 1,187,405          | 1,176,381          | 600,989            |
| 601 DIRECCION DE DELEGACIONES  | 3,289,526          | 962,789                        | 4,252,315          | 3,308,161          | 3,298,150          | 944,154            |
| 602 DEPARTAMENTO DE ENLACE, GESTION Y APOYO A CONTINGENCIAS  | 7,995,735          | 3,324,510                      | 11,320,245         | 8,460,111          | 8,453,181          | 2,860,134          |
| 603 BECA UN NIÑO INDIGENA  | 1,249,186          | -5,549                         | 1,243,637          | 592,761            | 589,257            | 650,875            |
| 604 APOYO PRODUCTIVO A LA MUJER POBLANA  | 4,594,372          | 17,711,602                     | 22,305,974         | 18,930,218         | 18,926,015         | 3,375,757          |
| 605 DELEGACION XICOTEPEC DE JUAREZ   | 1,966,849          | -22,028                        | 1,944,821          | 1,035,930          | 1,027,414          | 908,891            |
| 606 DELEGACION ZACATLAN  | 1,690,109          | 42,366                         | 1,732,475          | 1,233,179          | 1,220,741          | 499,296            |
| 607 DELEGACION TEZIUTLAN   | 1,429,784          | 28,603                         | 1,458,387          | 1,051,042          | 1,042,901          | 407,345            |
| 608 DELEGACION ZACAPOXTLA  | 1,795,417          | -15,906                        | 1,779,511          | 1,332,800          | 1,318,847          | 446,710            |
| 609 DELEGACION CD SERDAN   | 1,631,558          | 9,542                          | 1,641,100          | 1,058,624          | 1,048,784          | 582,476            |
| 610 DELEGACION SAN PEDRO CHOLULA   | 1,629,532          | -20,690                        | 1,608,842          | 964,361            | 956,865            | 644,482            |
| 611 DELEGACION IZUCAR DE MATAMOROS   | 1,606,554          | 110,663                        | 1,717,217          | 1,216,446          | 1,207,023          | 500,771            |

|  |                      |                   |                      |                    |                    |                    |
|--|----------------------|-------------------|----------------------|--------------------|--------------------|--------------------|
| 612 DELEGACION ACATLAN DE OSORIO                                     | 1,527,131            | -47,729           | 1,479,402            | 983,957            | 977,124            | 495,446            |
| 613 DELEGACION TECAMACHALCO  | 1,724,674            | -1,233            | 1,723,441            | 996,135            | 986,774            | 727,305            |
| 614 DELEGACION TEHUACAN  | 1,726,614            | -21,633           | 1,704,981            | 1,099,692          | 1,090,921          | 605,290            |
| 615 DELEGACION PUEBLA  | 6,721,276            | 339,296           | 7,060,572            | 4,723,681          | 4,700,191          | 2,336,890          |
| 616 DELEGACION TEPEACA   | 1,684,225            | -38,574           | 1,645,651            | 1,156,107          | 1,147,586          | 489,544            |
| 617 DELEGACION ATLIXCO   | 1,806,898            | -38,807           | 1,768,091            | 1,004,365          | 996,076            | 763,727            |
| 618 DELEGACION TEPEXI DE RODRIGUEZ                                   | 1,686,338            | -28,414           | 1,657,924            | 1,072,970          | 1,064,199          | 584,954            |
| 619 DELEGACION AJALPAN   | 1,748,395            | -37,440           | 1,710,955            | 979,668            | 972,411            | 731,287            |
| 620 DELEGACION SAN MARTIN TEXMELUCAN                                 | 2,099,221            | -50,653           | 2,048,568            | 1,298,946          | 1,288,026          | 749,622            |
| 621 DELEGACION ACATZINGO   | 1,583,016            | -20,989           | 1,562,027            | 1,071,264          | 1,059,155          | 490,763            |
| 622 DELEGACION TETELA DE OCAMPO                                      | 1,585,809            | -23,775           | 1,562,034            | 1,083,454          | 1,074,986          | 478,580            |
| 623 DELEGACION TLATLAUQUITEPEC                                       | 1,535,468            | -9,805            | 1,525,663            | 1,037,267          | 1,030,820          | 488,397            |
| 624 DELEGACION HUAUCHINANGO  | 1,780,857            | -25,382           | 1,755,475            | 1,168,818          | 1,158,783          | 586,656            |
| 625 DELEGACION CHIAUTLA DE TAPIA                                     | 1,631,642            | -9,166            | 1,622,476            | 1,150,096          | 1,140,061          | 472,379            |
| 626 CASAS DE JOVENES EN PROGRESO                                     | 4,048,167            | -1,067,780        | 2,960,387            | 705,792            | 698,718            | 2,254,596          |
| 701 DIRECCION ADMINISTRATIVA   | 14,422,615           | 7,031,315         | 21,453,930           | 11,307,337         | 11,301,579         | 10,146,593         |
| 702 DEPARTAMENTO DE FACTOR HUMANO                                    | 9,065,231            | 1,600,805         | 10,666,036           | 5,836,846          | 5,529,225          | 4,829,190          |
| 703 DEPARTAMENTO DE RECURSOS MATERIALES Y SERVICIOS                  | 55,421,898           | 5,604,461         | 61,026,359           | 45,663,849         | 45,586,703         | 15,362,510         |
| 704 DEPARTAMENTO DE RECURSOS FINANCIEROS                             | 6,963,185            | 293,744           | 7,256,929            | 4,766,523          | 4,725,361          | 2,490,407          |
| 705 DEPARTAMENTO DE SOPORTE TECNICO                                  | 2,675,067            | 298,559           | 2,973,626            | 1,760,455          | 1,748,078          | 1,213,171          |
| <b>II. Gasto Etiquetado (II=A+B+C+D+E+F+G+H)</b>                     | <b>729,101,738</b>   | <b>10,493,250</b> | <b>739,594,988</b>   | <b>425,293,978</b> | <b>403,418,833</b> | <b>314,301,010</b> |
| 306 DEPARTAMENTO DE CONTROL Y SEGUIMIENTO DE LAS CASAS INFANTILES    | 0                    | 4                 | 4                    | 0                  | 0                  | 4                  |
| 321 DEPARTAMENTO DE INCLUSION SOCIAL                                 | 15,000,000           | -1,323,032        | 13,676,968           | 4,881,850          | 4,553,692          | 8,795,118          |
| 322 DEPARTAMENTO DE DIAGNOSTICO Y REHABILITACION                     | 0                    | 1,013,461         | 1,013,461            | 1,013,461          | 1,013,461          | 0                  |
| 502 DEPARTAMENTO DE ORIENTACION NUTRICIONAL Y DESARROLLO COMUNITARIO | 0                    | 0                 | 0                    | 0                  | 0                  | 0                  |
| 503 DEPARTAMENTO DE DISTRIBUCION                                     | 714,101,738          | 309,571           | 714,411,309          | 419,398,667        | 397,851,681        | 295,012,641        |
| 701 DIRECCION ADMINISTRATIVA   | 0                    | 2,074,213         | 2,074,213            | 0                  | 0                  | 2,074,213          |
| 703 DEPARTAMENTO DE RECURSOS MATERIALES Y SERVICIOS                  | 0                    | 8,419,032         | 8,419,032            | 0                  | 0                  | 8,419,032          |
| <b>III. Total de Egresos (III = I + II)</b>                          | <b>1,049,011,518</b> | <b>77,656,678</b> | <b>1,126,668,196</b> | <b>694,209,952</b> | <b>670,918,107</b> | <b>432,458,244</b> |

  
C. Ignacio Alfonso Guevara Ortega  
Jefe del Departamento de Recursos Financieros


  
C. Paz Griselda Leticia Lopez Jimenez  
Directora Administrativa

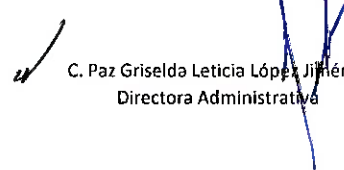
  
C. Delfina Leonor Vargas Gallegos  
Directora General

**SISTEMA PARA EL DESARROLLO INTEGRAL DE LA FAMILIA DEL ESTADO DE PUEBLA**  
**Estado Analítico del Ejercicio del Presupuesto de Egresos Detallado - LDF**  
**Clasificación Funcional (Finalidad y Función)**  
**Del 1 de Enero al 30 de Septiembre de 2019 (b)**  
**(PESOS)**

| Concepto (c)  | Egresos            |                                |                    |                    |                    | Subejercicio (e)   |
|---|--------------------|--------------------------------|--------------------|--------------------|--------------------|--------------------|
|   | Aprobado (d)       | Ampliaciones/<br>(Reducciones) | Modificado         | Devengado          | Pagado             |                    |
| <b>I. Gasto No Etiquetado (I=A+B+C+D)</b>   | <b>319,909,780</b> | <b>67,163,429</b>              | <b>387,073,209</b> | <b>268,915,974</b> | <b>267,499,273</b> | <b>118,157,234</b> |
| <b>A. Gobierno (A=a1+a2+a3+a4+a5+a6+a7+a8)</b>  | <b>0</b>           | <b>0</b>                       | <b>0</b>           | <b>0</b>           | <b>0</b>           | <b>0</b>           |
| a1) Legislación   | 0                  | 0                              | 0                  | 0                  | 0                  | 0                  |
| a2) Justicia  | 0                  | 0                              | 0                  | 0                  | 0                  | 0                  |
| a3) Coordinación de la Política de Gobierno   | 0                  | 0                              | 0                  | 0                  | 0                  | 0                  |
| a4) Relaciones Exteriores   | 0                  | 0                              | 0                  | 0                  | 0                  | 0                  |
| a5) Asuntos Financieros y Hacendarios   | 0                  | 0                              | 0                  | 0                  | 0                  | 0                  |
| a6) Seguridad Nacional  | 0                  | 0                              | 0                  | 0                  | 0                  | 0                  |
| a7) Asuntos de Orden Público y de Seguridad Interior  | 0                  | 0                              | 0                  | 0                  | 0                  | 0                  |
| a8) Otros Servicios Generales   | 0                  | 0                              | 0                  | 0                  | 0                  | 0                  |
| <b>B. Desarrollo Social (B=b1+b2+b3+b4+b5+b6+b7)</b>  | <b>319,909,780</b> | <b>67,163,429</b>              | <b>387,073,209</b> | <b>268,915,974</b> | <b>267,499,273</b> | <b>118,157,234</b> |
| b1) Protección Ambiental  | 0                  | 0                              | 0                  | 0                  | 0                  | 0                  |
| b2) Vivienda y Servicios a la Comunidad   | 0                  | 0                              | 0                  | 0                  | 0                  | 0                  |
| b3) Salud   | 0                  | 0                              | 0                  | 0                  | 0                  | 0                  |
| b4) Recreación, Cultura y Otras Manifestaciones Sociales  | 0                  | 0                              | 0                  | 0                  | 0                  | 0                  |
| b5) Educación   | 0                  | 0                              | 0                  | 0                  | 0                  | 0                  |
| b6) Protección Social   | 319,909,780        | 67,163,429                     | 387,073,209        | 268,915,974        | 267,499,273        | 118,157,234        |
| b7) Otros Asuntos Sociales  | 0                  | 0                              | 0                  | 0                  | 0                  | 0                  |
| <b>C. Desarrollo Económico (C=c1+c2+c3+c4+c5+c6+c7+c8+c9)</b>                                     | <b>0</b>           | <b>0</b>                       | <b>0</b>           | <b>0</b>           | <b>0</b>           | <b>0</b>           |
| c1) Asuntos Económicos, Comerciales y Laborales en General  | 0                  | 0                              | 0                  | 0                  | 0                  | 0                  |
| c2) Agropecuaria, Silvicultura, Pesca y Caza  | 0                  | 0                              | 0                  | 0                  | 0                  | 0                  |
| c3) Combustibles y Energía  | 0                  | 0                              | 0                  | 0                  | 0                  | 0                  |
| c4) Minería, Manufacturas y Construcción  | 0                  | 0                              | 0                  | 0                  | 0                  | 0                  |
| c5) Transporte  | 0                  | 0                              | 0                  | 0                  | 0                  | 0                  |
| c6) Comunicaciones  | 0                  | 0                              | 0                  | 0                  | 0                  | 0                  |
| c7) Turismo   | 0                  | 0                              | 0                  | 0                  | 0                  | 0                  |
| c8) Ciencia, Tecnología e Innovación  | 0                  | 0                              | 0                  | 0                  | 0                  | 0                  |
| c9) Otras Industrias y Otros Asuntos Económicos   | 0                  | 0                              | 0                  | 0                  | 0                  | 0                  |
| <b>D. Otras No Clasificadas en Funciones Anteriores (D=d1+d2+d3+d4)</b>                           | <b>0</b>           | <b>0</b>                       | <b>0</b>           | <b>0</b>           | <b>0</b>           | <b>0</b>           |
| d1) Transacciones de la Deuda Pública / Costo Financiero de la Deuda                              | 0                  | 0                              | 0                  | 0                  | 0                  | 0                  |
| d2) Transferencias, Participaciones y Aportaciones Entre Diferentes Niveles y Ordenes de Gobierno | 0                  | 0                              | 0                  | 0                  | 0                  | 0                  |
| d3) Saneamiento del Sistema Financiero  | 0                  | 0                              | 0                  | 0                  | 0                  | 0                  |
| d4) Adeudos de Ejercicios Fiscales Anteriores   | 0                  | 0                              | 0                  | 0                  | 0                  | 0                  |
| <b>II. Gasto Etiquetado (II=A+B+C+D)</b>  | <b>729,101,738</b> | <b>10,493,250</b>              | <b>739,594,988</b> | <b>425,293,978</b> | <b>403,418,833</b> | <b>314,301,010</b> |
| <b>A. Gobierno (A=a1+a2+a3+a4+a5+a6+a7+a8)</b>  | <b>0</b>           | <b>0</b>                       | <b>0</b>           | <b>0</b>           | <b>0</b>           | <b>0</b>           |
| a1) Legislación   | 0                  | 0                              | 0                  | 0                  | 0                  | 0                  |
| a2) Justicia  | 0                  | 0                              | 0                  | 0                  | 0                  | 0                  |
| a3) Coordinación de la Política de Gobierno   | 0                  | 0                              | 0                  | 0                  | 0                  | 0                  |
| a4) Relaciones Exteriores   | 0                  | 0                              | 0                  | 0                  | 0                  | 0                  |
| a5) Asuntos Financieros y Hacendarios   | 0                  | 0                              | 0                  | 0                  | 0                  | 0                  |
| a6) Seguridad Nacional  | 0                  | 0                              | 0                  | 0                  | 0                  | 0                  |
| a7) Asuntos de Orden Público y de Seguridad Interior  | 0                  | 0                              | 0                  | 0                  | 0                  | 0                  |
| a8) Otros Servicios Generales   | 0                  | 0                              | 0                  | 0                  | 0                  | 0                  |
| <b>B. Desarrollo Social (B=b1+b2+b3+b4+b5+b6+b7)</b>  | <b>729,101,738</b> | <b>10,493,250</b>              | <b>739,594,988</b> | <b>425,293,978</b> | <b>403,418,833</b> | <b>314,301,010</b> |
| b1) Protección Ambiental  | 0                  | 0                              | 0                  | 0                  | 0                  | 0                  |
| b2) Vivienda y Servicios a la Comunidad   | 0                  | 0                              | 0                  | 0                  | 0                  | 0                  |
| b3) Salud   | 0                  | 0                              | 0                  | 0                  | 0                  | 0                  |
| b4) Recreación, Cultura y Otras Manifestaciones Sociales  | 0                  | 0                              | 0                  | 0                  | 0                  | 0                  |
| b5) Educación   | 0                  | 0                              | 0                  | 0                  | 0                  | 0                  |
| b6) Protección Social   | 729,101,738        | 10,493,250                     | 739,594,988        | 425,293,978        | 403,418,833        | 314,301,010        |

|   |                      |                   |                      |                    |                    |                    |
|---|----------------------|-------------------|----------------------|--------------------|--------------------|--------------------|
| b7) Otros Asuntos Sociales  | 0                    | 0                 | 0                    | 0                  | 0                  | 0                  |
| <b>C. Desarrollo Económico (C=c1+c2+c3+c4+c5+c6+c7+c8+c9)</b>                                     | <b>0</b>             | <b>0</b>          | <b>0</b>             | <b>0</b>           | <b>0</b>           | <b>0</b>           |
| c1) Asuntos Económicos, Comerciales y Laborales en General  | 0                    | 0                 | 0                    | 0                  | 0                  | 0                  |
| c2) Agropecuaria, Silvicultura, Pesca y Caza  | 0                    | 0                 | 0                    | 0                  | 0                  | 0                  |
| c3) Combustibles y Energía  | 0                    | 0                 | 0                    | 0                  | 0                  | 0                  |
| c4) Minería, Manufacturas y Construcción  | 0                    | 0                 | 0                    | 0                  | 0                  | 0                  |
| c5) Transporte  | 0                    | 0                 | 0                    | 0                  | 0                  | 0                  |
| c6) Comunicaciones  | 0                    | 0                 | 0                    | 0                  | 0                  | 0                  |
| c7) Turismo   | 0                    | 0                 | 0                    | 0                  | 0                  | 0                  |
| c8) Ciencia, Tecnología e Innovación  | 0                    | 0                 | 0                    | 0                  | 0                  | 0                  |
| c9) Otras Industrias y Otros Asuntos Económicos   | 0                    | 0                 | 0                    | 0                  | 0                  | 0                  |
| <b>D. Otras No Clasificadas en Funciones Anteriores (D=d1+d2+d3+d4)</b>                           | <b>0</b>             | <b>0</b>          | <b>0</b>             | <b>0</b>           | <b>0</b>           | <b>0</b>           |
| d1) Transacciones de la Deuda Pública / Costo Financiero de la Deuda                              | 0                    | 0                 | 0                    | 0                  | 0                  | 0                  |
| d2) Transferencias, Participaciones y Aportaciones Entre Diferentes Niveles y Ordenes de Gobierno | 0                    | 0                 | 0                    | 0                  | 0                  | 0                  |
| d3) Saneamiento del Sistema Financiero  | 0                    | 0                 | 0                    | 0                  | 0                  | 0                  |
| d4) Adeudos de Ejercicios Fiscales Anteriores   | 0                    | 0                 | 0                    | 0                  | 0                  | 0                  |
| <b>III. Total de Egresos (III = I + II)</b>   | <b>1,049,011,518</b> | <b>77,656,678</b> | <b>1,126,668,196</b> | <b>694,209,952</b> | <b>470,918,107</b> | <b>432,458,244</b> |

  
 C. Ignacio Alfonso Guevara Ortega  
 Jefe del Departamento de Recursos Financieros

  
 C. Paz Griselda Leticia López Jiménez  
 Directora Administrativa

  
 C. Delfina Leonor Vargas Gallegos  
 Directora General



SISTEMA PARA EL DESARROLLO INTEGRAL DE LA FAMILIA DEL ESTADO DE PUEBLA


Estado Analítico del Ejercicio del Presupuesto de Egresos Detallado - LDF


Clasificación de Servicios Personales por Categoría

Del 1 de Enero al 30 de Septiembre de 2019 (b)

(PESOS)

| Concepto (c)  | Egresos      |                                |             |             |             | Subejercicio (e) |
|---|--------------|--------------------------------|-------------|-------------|-------------|------------------|
|   | Aprobado (d) | Ampliaciones/<br>(Reducciones) | Modificado  | Devengado   | Pagado      |                  |
| I. Gasto No Etiquetado (I=A+B+C+D+E+F)  | 210,056,474  | 0                              | 210,056,474 | 137,044,166 | 135,708,694 | 73,012,308       |
| A. Personal Administrativo y de Servicio Público  | 210,056,474  | 0                              | 210,056,474 | 137,044,166 | 135,708,694 | 73,012,308       |
| B. Magisterio   | 0            | 0                              | 0           | 0           | 0           | 0                |
| C. Servicios de Salud (C=c1+c2)   | 0            | 0                              | 0           | 0           | 0           | 0                |
| c1) Personal Administrativo   | 0            | 0                              | 0           | 0           | 0           | 0                |
| c2) Personal Médico, Paramédico y afín  | 0            | 0                              | 0           | 0           | 0           | 0                |
| D. Seguridad Pública  | 0            | 0                              | 0           | 0           | 0           | 0                |
| E. Gastos asociados a la implementación de nuevas leyes federales o reformas a las mismas (E = e1 + e2) | 0            | 0                              | 0           | 0           | 0           | 0                |
| e1) Nombre del Programa o Ley 1   | 0            | 0                              | 0           | 0           | 0           | 0                |
| e2) Nombre del Programa o Ley 2   | 0            | 0                              | 0           | 0           | 0           | 0                |
| F. Sentencias laborales definitivas   | 0            | 0                              | 0           | 0           | 0           | 0                |
| II. Gasto Etiquetado (II=A+B+C+D+E+F)   | 0            | 0                              | 0           | 0           | 0           | 0                |
| A. Personal Administrativo y de Servicio Público  | 0            | 0                              | 0           | 0           | 0           | 0                |
| B. Magisterio   | 0            | 0                              | 0           | 0           | 0           | 0                |
| C. Servicios de Salud (C=c1+c2)   | 0            | 0                              | 0           | 0           | 0           | 0                |
| c1) Personal Administrativo   | 0            | 0                              | 0           | 0           | 0           | 0                |
| c2) Personal Médico, Paramédico y afín  | 0            | 0                              | 0           | 0           | 0           | 0                |
| D. Seguridad Pública  | 0            | 0                              | 0           | 0           | 0           | 0                |
| E. Gastos asociados a la implementación de nuevas leyes federales o reformas a las mismas (E = e1 + e2) | 0            | 0                              | 0           | 0           | 0           | 0                |
| e1) Nombre del Programa o Ley 1   | 0            | 0                              | 0           | 0           | 0           | 0                |
| e2) Nombre del Programa o Ley 2   | 0            | 0                              | 0           | 0           | 0           | 0                |
| F. Sentencias laborales definitivas   | 0            | 0                              | 0           | 0           | 0           | 0                |
| III. Total del Gasto en Servicios Personales (III = I + II)   | 210,056,474  | 0                              | 210,056,474 | 137,044,166 | 135,708,694 | 73,012,308       |

  
C. Ignacio Alfonso Guevara Ortega  
Jefe del Departamento de Recursos Financieros

  
C. Paz Griselda Leticia López Jiménez  
Directora Administrativa

  
C. Delfina Leonor Vargas Gallegos  
Directora General



SISTEMA PARA EL DESARROLLO INTEGRAL DE LA FAMILIA DEL ESTADO DE PUEBLA  
 Balance Presupuestario - LDF  
 Del 1 de Enero al 30 de Septiembre de 2019 (b)  
 (PESOS)

| Concepto (c)  | Estimado/<br>Aprobado (d) | Devengado          | Recaudado/<br>Pagado |
|---|---------------------------|--------------------|----------------------|
| <b>A. Ingresos Totales (A = A1+A2+A3)</b>   | <b>1,049,011,519</b>      | <b>763,768,989</b> | <b>763,768,989</b>   |
| A1 Ingresos de Libre Disposición  | 319,909,780               | 299,193,994        | 299,193,994          |
| A2 Transferencias Federales Etiquetadas   | 729,101,738               | 494,574,994        | 494,574,994          |
| A3 Financiamiento Neto  | 0                         | 0                  | 0                    |
| <b>B. Egresos Presupuestarios<sup>1</sup> (B = B1+B2)</b>   | <b>1,049,011,519</b>      | <b>669,202,747</b> | <b>645,910,901</b>   |
| B1 Gasto No Etiquetado (sin incluir Amortización de la Deuda Pública)   | 319,909,780               | 243,908,769        | 242,492,068          |
| B2 Gasto Etiquetado (sin incluir Amortización de la Deuda Pública)  | 729,101,738               | 425,293,978        | 403,418,833          |
| <b>C. Remanentes del Ejercicio Anterior (C = C1 + C2)</b>   |                           | <b>25,007,205</b>  | <b>25,007,205</b>    |
| C1 Remanentes de Ingresos de Libre Disposición aplicados en el periodo  |                           | 25,007,205         | 25,007,205           |
| C2 Remanentes de Ingresos de Libre Disposición Federales Etiquetadas aplicados en el periodo                      |                           | 0                  | 0                    |
| <b>I. Balance Presupuestario (I = A - B + C)</b>  | <b>0</b>                  | <b>119,573,446</b> | <b>142,865,292</b>   |
| <b>II. Balance Presupuestario sin Financiamiento Neto (II = I - A3)</b>   | <b>0</b>                  | <b>119,573,446</b> | <b>142,865,292</b>   |
| <b>III. Balance Presupuestario sin Financiamiento Neto y sin Remanentes del Ejercicio Anterior (III = II - C)</b> | <b>0</b>                  | <b>94,566,241</b>  | <b>117,858,086</b>   |


| Concepto  | Aprobado | Devengado         | Pagado             |
|---|----------|-------------------|--------------------|
| <b>E. Intereses, Comisiones y Gastos de la Deuda (E = E1+E2)</b>      | <b>0</b> | <b>0</b>          | <b>0</b>           |
| E1 Intereses, Comisiones y Gastos de la Deuda con Gasto No Etiquetado | 0        | 0                 | 0                  |
| E2 Intereses, Comisiones y Gastos de la Deuda con Gasto Etiquetado    | 0        | 0                 | 0                  |
| <b>IV. Balance Primario (IV = III - E)</b>                            | <b>0</b> | <b>94,566,241</b> | <b>117,858,086</b> |

| Concepto   | Estimado/<br>Aprobado | Devengado | Recaudado/<br>Pagado |
|--|-----------------------|-----------|----------------------|
| <b>F. Financiamiento (F = F1 + F2)</b>                                       | <b>0</b>              | <b>0</b>  | <b>0</b>             |
| F1 Financiamiento con Fuente de Pago de Ingresos de Libre Disposición        | 0                     | 0         | 0                    |
| F2 Financiamiento con Fuente de Pago de Transferencias Federales Etiquetadas | 0                     | 0         | 0                    |
| <b>G. Amortización de la Deuda (G = G1 + G2)</b>                             | <b>0</b>              | <b>0</b>  | <b>0</b>             |
| G1 Amortización de la Deuda Pública con Gasto No Etiquetado                  | 0                     | 0         | 0                    |
| G2 Amortización de la Deuda Pública con Gasto Etiquetado                     | 0                     | 0         | 0                    |
| <b>A3. Financiamiento Neto (A3 = F - G)</b>                                  | <b>0</b>              | <b>0</b>  | <b>0</b>             |

| Concepto   | Estimado/<br>Aprobado | Devengado          | Recaudado/<br>Pagado |
|--|-----------------------|--------------------|----------------------|
| <b>A1 Ingresos de Libre Disposición</b>  | <b>319,909,780</b>    | <b>299,193,994</b> | <b>299,193,994</b>   |
| <b>A3.1 Financiamiento Neto con Fuente de Pago de Ingresos de Libre Disposición (A3.1 = F1 - G1)</b> | <b>0</b>              | <b>0</b>           | <b>0</b>             |
| F1 Financiamiento con Fuente de Pago de Ingresos de Libre Disposición                                | 0                     | 0                  | 0                    |
| G1 Amortización de la Deuda Pública con Gasto No Etiquetado  | 0                     | 0                  | 0                    |
| <b>B1 Gasto No Etiquetado (sin incluir Amortización de la Deuda Pública)</b>                         | <b>319,909,780</b>    | <b>243,908,769</b> | <b>242,492,068</b>   |
| <b>C1 Remanentes de Ingresos de Libre Disposición aplicados en el periodo</b>                        |                       | <b>25,007,205</b>  | <b>25,007,205</b>    |
| <b>V. Balance Presupuestario de Recursos Disponibles (V = A1 + A3.1 - B1 + C1)</b>                   | <b>0</b>              | <b>50,292,431</b>  | <b>51,709,132</b>    |
| <b>VI. Balance Presupuestario de Recursos Disponibles sin Financiamiento Neto (VI = V - A3.1)</b>    | <b>0</b>              | <b>50,292,431</b>  | <b>51,709,132</b>    |

| Concepto  | Estimado/<br>Aprobado | Devengado          | Recaudado/<br>Pagado |
|---|-----------------------|--------------------|----------------------|
| <b>A2 Transferencias Federales Etiquetadas</b>  | <b>729,101,738</b>    | <b>494,574,994</b> | <b>494,574,994</b>   |
| <b>A3.2 Financiamiento Neto con Fuente de Pago de Transferencias Federales Etiquetadas (A3.2 = F2 - G2)</b> | <b>0</b>              | <b>0</b>           | <b>0</b>             |
| F2 Financiamiento con Fuente de Pago de Transferencias Federales Etiquetadas                                | 0                     | 0                  | 0                    |
| G2 Amortización de la Deuda Pública con Gasto Etiquetado  | 0                     | 0                  | 0                    |
| <b>B2 Gasto Etiquetado (sin incluir Amortización de la Deuda Pública)</b>                                   | <b>729,101,738</b>    | <b>425,293,978</b> | <b>403,418,833</b>   |
| <b>C2 Remanentes de Transferencias Federales Etiquetadas aplicados en el periodo</b>                        |                       | <b>0</b>           | <b>0</b>             |
| <b>VII. Balance Presupuestario de Recursos Etiquetados (VII = A2 + A3.2 - B2 + C2)</b>                      | <b>0</b>              | <b>69,281,015</b>  | <b>91,156,160</b>    |
| <b>VIII. Balance Presupuestario de Recursos Etiquetados sin Financiamiento Neto (VIII = VII - A3.2)</b>     | <b>0</b>              | <b>69,281,015</b>  | <b>91,156,160</b>    |

  
 C. Ignacio Alfonso Guerrero Ortega  
 Jefe del Departamento de Recursos Financieros

  
 C. Delina Leonor Vargas Gallegos  
 Directora General

  
 C. Paz Griselda Leticia Lopez Jimenez  
 Directora Administrativa