

SISTEMA PARA EL DESARROLLO INTEGRAL DE LA FAMILIA DEL ESTADO DE PUEBLA
 Estado de Situación Financiera Detallado - LDF
 Al 30 de junio de 2018 (e) y al 30 de junio de 2019 (b)
 (PESOS)

Concepto (c)	30 de junio de 2019 (b)	30 de junio de 2018 (e)	Concepto (c)	30 de junio de 2019 (b)	30 de junio de 2018 (e)
ACTIVO			PASIVO		
Activo Circulante			Activo Circulante		
a Efectivo y Equivalentes (a=a1+a2+a3+a4+a5+a6+a7)	13 429 105	121 930 044	a Cuentas por Pagar a Corto Plazo (a=a1+a2+a3+a4+a5+a6+a7+a8+a9)	8 114 558	9 360 086
a1 Efectivo	0	0	a1 Servicios Personales por Pagar a Corto Plazo	2 889 349	2 762 841
a2 Bancos/Tesorería	4 364 825	16 401 527	a2 Proveedores por Pagar a Corto Plazo	14 500	1 943 506
a3 Bancos/Depositos y Otros	0	0	a3 Contratistas por Obras Publicas por Pagar a Corto Plazo	0	0
a4 Inversiones Temporales (Hasta 3 meses)	108 738 280	105 234 502	a4 Particiones y Aportaciones por Pagar a Corto Plazo	0	0
a5 Fondos con Afectación Especifica	326 000	294 015	a5 Transferencias Obreras por Pagar a Corto Plazo	33 948	1 050 011
a6 Depósitos de Fondos de Terceros en Garantía y/o Administración	0	0	a6 Intereses, Comisiones y Otros Gastos de la Deuda Publica por Pagar a Corto Plazo	0	0
a7 Otros Efectivos y Equivalentes	0	0	a7 Retenciones y Contribuciones por Pagar a Corto Plazo	2 262 382	2 163 319
b Derechos a Recibir Efectivo o Equivalentes (b=b1+b2+b3+b4+b5+b6+b7)	2 922 549	8 281 243	a8 Devoluciones de la Ley de Ingresos por Pagar a Corto Plazo	2 894 289	1 440 409
b1 Inversiones Financieras de Corto Plazo	0	0	a9 Otras Cuentas por Pagar a Corto Plazo	0	0
b2 Cuentas por Cobrar a Corto Plazo	432 305	7 978 577	b Documentos por Pagar a Corto Plazo (b=b1+b2+b3)	0	0
b3 Deudores Diversos por Cobrar a Corto Plazo	528 247	192 120	b1 Documentos Comerciales por Pagar a Corto Plazo	0	0
b4 Ingresos por Recuperar a Corto Plazo	0	0	b2 Documentos con Contratistas por Obras Publicas por Pagar a Corto Plazo	0	0
b5 Deudores por Anticipos de la Tesorería a Corto Plazo	0	0	b3 Otros Documentos por Pagar a Corto Plazo	0	0
b6 Préstamos Otorgados a Corto Plazo	0	0	c Porción a Corto Plazo de la Deuda Publica a Largo Plazo (c=c1+c2)	0	0
b7 Otros Derechos a Recibir Efectivo o Equivalentes a Corto Plazo	1 961 997	110 545	c1 Porción a Corto Plazo de la Deuda Publica	0	0
c Derechos a Recibir Bienes o Servicios (c=c1+c2+c3+c4+c5)	0	0	c2 Porción a Corto Plazo de Arrendamiento Financiero	0	0
c1 Anticipo a Proveedores por Adquisición de Bienes y Prestación de Servicios a Corto Plazo	0	0	d Títulos y Valores a Corto Plazo	0	0
c2 Anticipo a Proveedores por Adquisición de Bienes Inmuebles y Muebles a Corto Plazo	0	0	e Pasivos Diferidos a Corto Plazo (e=e1+e2+e3)	0	0
c3 Anticipo a Proveedores por Adquisición de Bienes Intangibles a Corto Plazo	0	0	e1 Ingresos Cobrados por Adelantado a Corto Plazo	0	0
c4 Anticipo a Contratistas por Obras Publicas a Corto Plazo	0	0	e2 Intereses Cobrados por Adelantado a Corto Plazo	0	0
c5 Otros Derechos a Recibir Bienes o Servicios a Corto Plazo	0	0	e3 Otros Pasivos Diferidos a Corto Plazo	0	0
d Inventarios (d=d1+d2+d3+d4+d5)	0	0	f Fondos y Bienes de Terceros en Garantía y/o Administración a Corto Plazo (f=f1+f2+f3+f4+f5+f6)	0	0
d1 Inventario de Mercancías para Venta	0	0	f1 Fondos en Garantía a Corto Plazo	0	0
d2 Inventario de Mercancías Terminadas	0	0	f2 Fondos en Administración a Corto Plazo	0	0
d3 Inventario de Mercancías en Proceso de Elaboración	0	0	f3 Fondos Contingentes a Corto Plazo	0	0
d4 Inventario de Materias Primas, Materiales y Suministros para Producción	0	0	f4 Fondos de Fideicomisos, Mandatos y Cuentas Análogas a Corto Plazo	0	0
d5 Bienes en Tránsito	0	0	f5 Otros Fondos de Terceros en Garantía y/o Administración a Corto Plazo	0	0
e Atracciones	38 024 378	8 332 219	f6 Valores y Bienes en Garantía a Corto Plazo	0	0
f Estimación por Pérdida o Deterioro de Activos Circulantes (f=f1+f2)	0	0	g Provisiones a Corto Plazo (g=g1+g2+g3)	0	0
f1 Estimaciones para Cuentas Incobrables por Derechos a Recibir Efectivo o Equivalentes	0	0	g1 Provisión para Demandas y Juicios a Corto Plazo	0	0
f2 Estimación por Deterioro de Inventarios	0	0	g2 Provisión para Contingencias a Corto Plazo	0	0
g Otros Activos Circulantes (g=g1+g2+g3+g4)	0	0	g3 Otras Provisiones a Corto Plazo	0	0
g1 Valores en Garantía	0	0	h Otros Pasivos a Corto Plazo (h=h1+h2+h3)	0	0
g2 Bienes en Garantía (excluye depósitos de fondos)	0	0	h1 Ingresos por Clasificar	0	0
g3 Bienes Derivados de Embargos, Decomisos, Aseguramientos y Dación en Pago	0	0	h2 Reclamación por Participar	0	0
g4 Adquisición con Fondos de Terceros	0	0	h3 Otros Pasivos Circulantes	0	0
IA. Total de Activos Circulantes (IA = a + b + c + d + e + f + g)	154 376 032	138 543 506	IA. Total de Pasivos Circulantes (IA = a + b + c + d + e + f + g + h)	8 114 558	9 360 086
Activo No Circulante			Pasivo No Circulante		
a Inversiones Financieras a Largo Plazo	0	0	a Cuentas por Pagar a Largo Plazo	0	0
b Derechos a Recibir Efectivo o Equivalentes a Largo Plazo	0	0	b Documentos por Pagar a Largo Plazo	0	0
c Bienes Inmuebles, Infraestructura y Construcciones en Proceso	49 987 965	49 987 965	c Deuda Publica a Largo Plazo	0	0
d Bienes Muebles	241 025 946	221 472 933	d Pasivos Diferidos a Largo Plazo	0	0
e Activos Intangibles	2 531 719	1 804 905	e Fondos y Bienes de Terceros en Garantía y/o en Administración a Largo Plazo	0	0
f Depreciación, Deterioro y Amortización Acumulada de Bienes	-143 757 335	-122 583 951	f Provisiones a Largo Plazo	0	0
g Activos Diferidos	83 180	80 500	IB. Total de Pasivos No Circulantes (IB = a + b + c + d + e + f)	0	0
h Estimación por Pérdida o Deterioro de Activos no Circulantes	0	0	II. Total del Pasivo (II = IA + IB)	8 114 558	9 360 086
i Otros Activos no Circulantes	0	0	HACIENDA PUBLICA/PATRIMONIO		
IB. Total de Activos No Circulantes (IB = a + b + c + d + e + f + g + h + i)	143 871 471	150 782 541	III. Hacienda Publica/Patrimonio Contribuido (III = a + b + c)	199 402 292	168 710 133
I. Total del Activo (I = IA + IB)	304 247 503	289 326 048	a Aportaciones	198 402 292	168 710 133
			b Donaciones de Capital	0	0
			c Actualización de la Hacienda Publica/Patrimonio	0	0
			III. Hacienda Publica/Patrimonio Generado (III = a + b + c + d + e)	97 730 653	111 255 333
			a Resultados del Ejercicio (Ahorro/ Desahorro)	61 796 737	111 885 775
			b Resultados de Ejercicios Anteriores	35 933 916	629 944
			c Revalúos	0	0
			d Reservas	0	0
			e Reclamaciones de Resultados de Ejercicios Anteriores	0	0
			III. Exceso o Insuficiencia en la Actualización de la Hacienda Publica/Patrimonio (III = a + b)	0	0
			a Resultado por Posición Monetaria	0	0
			b Resultado por Tenencia de Activos no Monetarios	0	0
			III. Total Hacienda Publica/Patrimonio (III = IIIA + IIIB + IIIC)	296 132 945	279 965 462
			IV. Total del Pasivo y Hacienda Publica/Patrimonio (IV = II + III)	304 247 503	289 326 048

C.P. Ignacio Alfonso Guevara Ortega
 Jefe del Departamento de Recursos Financieros

Lic. Juan Gilberto Morales Hernández
 Director Administrativo

Lic. Arturo Hernández Davy
 Director General


SISTEMA PARA EL DESARROLLO INTEGRAL DE LA FAMILIA DEL ESTADO DE PUEBLA
Informe Analítico de la Deuda Pública y Otros Pasivos - LDF
Del 1 de enero al 30 de junio 2019 (b)
(PESOS)


Denominación de la Deuda Pública y Otros Pasivos (c)	Saldo al 01 de enero de 2019 (d)	Disposiciones del Periodo (e)	Amortizaciones del Periodo (f)	Revaluaciones, Reclasificaciones y Otros Ajustes (g)	Saldo Final del Periodo h=d+e-f+g	Pago de Intereses del Periodo (i)	Pago de Comisiones y demás costos asociados durante el Periodo (j)
1. Deuda Pública (1=A+B)	0	0	0	0	0	0	0
A. Corto Plazo (A=a1+a2+a3)	0	0	0	0	0	0	0
a1) Instituciones de Crédito	0	0	0	0	0	0	0
a2) Títulos y Valores	0	0	0	0	0	0	0
a3) Arrendamientos Financieros	0	0	0	0	0	0	0
B. Largo Plazo (B=b1+b2+b3)	0	0	0	0	0	0	0
b1) Instituciones de Crédito	0	0	0	0	0	0	0
b2) Títulos y Valores	0	0	0	0	0	0	0
b3) Arrendamientos Financieros	0	0	0	0	0	0	0
2. Otros Pasivos	15,859,729	489,412,776	497,157,947	0	8,114,558	0	0
3. Total de la Deuda Pública y Otros Pasivos (3=1+2)	15,859,729	489,412,776	497,157,947	0	8,114,558	0	0
4. Deuda Contingente 1 (Informativo)	0	0	0	0	0	0	0
A. Deuda Contingente 1	0	0	0	0	0	0	0
B. Deuda Contingente 2	0	0	0	0	0	0	0
C. Deuda Contingente XX	0	0	0	0	0	0	0
5. Valor de Instrumentos Bono Cupón Cero 2 (Informativo)	0	0	0	0	0	0	0
A. Instrumento Bono Cupón Cero 1	0	0	0	0	0	0	0
B. Instrumento Bono Cupón Cero 2	0	0	0	0	0	0	0
C. Instrumento Bono Cupón Cero XX	0	0	0	0	0	0	0

1. Se refiere a cualquier financiamiento sin fuente o garantía de pago definida, que sea asumida de manera solidaria o subsidiaria por las Entidades Federativas con sus Municipios, organismos descentralizados y empresas de participación estatal mayoritaria y fideicomisos, locales o municipales, y por los Municipios con sus respectivos organismos descentralizados y empresas de participación municipal mayoritaria.

2. Se refiere al valor del Bono Cupón Cero que respalda el pago de los créditos asociados al mismo (Activo)

Obligaciones a Corto Plazo (k)	Monto Contratado (l)	Plazo Pactado (m)	Tasa de Interés (n)	Comisiones y Costos Relacionados (o)	Tasa Efectiva (p)
6. Obligaciones a Corto Plazo (Informativo)	0	0	0	0	0
A. Crédito 1	0	0	0	0	0
B. Crédito 2	0	0	0	0	0
C. Crédito XX	0	0	0	0	0


C.P. Ignacio Alfonso Guevara Ortega
Jefe del Departamento de Recursos Financieros


Lic. Juan Gilberto Morales Hernández
Director Administrativo



Lic. Arturo Hernández Davy
Director General

SISTEMA PARA EL DESARROLLO INTEGRAL DE LA FAMILIA DEL ESTADO DE PUEBLA
Informe Analítico de Obligaciones Diferentes de Financiamientos – LDF
Del 1 de Enero al 30 de junio de 2019 (b)
(PESOS)

Denominación de las Obligaciones Diferentes de Financiamiento	Fecha del Contrato	Fecha de inicio de operación del proyecto	Fecha de vencimiento	Monto de la inversión pactado	Plazo pactado	Monto promedio mensual del pago de la contraprestación	Monto promedio mensual del pago de la contraprestación correspondiente al pago de inversión	Monto pagado de la inversión al 30 de junio de 2019	Monto pagado de la inversión actualizado al 30 de junio de 2019	Saldo pendiente por pagar de la inversión al 30 de junio de 2019
(c)	(d)	(e)	(f)	(g)	(h)	(i)	(j)	(k)	(l)	(m = g - l)
A. Asociaciones Público Privadas (APP's) (A=a+b+c+d)	0	0	0	0	0	0	0	0	0	0
a) APP 1	0	0	0	0	0	0	0	0	0	0
b) APP 2	0	0	0	0	0	0	0	0	0	0
c) APP 3	0	0	0	0	0	0	0	0	0	0
d) APP XX	0	0	0	0	0	0	0	0	0	0
B. Otros Instrumentos (B=a+b+c+d)	0	0	0	0	0	0	0	0	0	0
a) Otro Instrumento 1	0	0	0	0	0	0	0	0	0	0
b) Otro Instrumento 2	0	0	0	0	0	0	0	0	0	0
c) Otro Instrumento 3	0	0	0	0	0	0	0	0	0	0
d) Otro Instrumento XX	0	0	0	0	0	0	0	0	0	0
C. Total de Obligaciones Diferentes de Financiamiento (C=A+B)	0	0	0	0	0	0	0	0	0	0


 C.P. Ignacio Alfonso Guevara Ortega
 Jefe del Departamento de Recursos Financieros


 Lic. Juan Gilberto Morales Hernández
 Director Administrativo


 Lic. Arturo Hernández Davy
 Director General

SISTEMA PARA EL DESARROLLO INTEGRAL DE LA FAMILIA DEL ESTADO DE PUEBLA


Estado Analítico de Ingresos Detallado - LDF

Del 1 de Enero al 30 de junio de 2019 (b)


(PESOS)

Concepto (c)	Ingreso					Diferencia (e)
	Estimado (d)	Ampliaciones/ (Reducciones)	Modificado	Devengado	Recaudado	
Ingresos de Libre Disposición						
A. Impuestos	0	0	0	0	0	0
B. Cuotas y Aportaciones de Seguridad Social	0	0	0	0	0	0
C. Contribuciones de Mejoras	0	0	0	0	0	0
D. Derechos	0	0	0	0	0	0
E. Productos	0	0	0	0	0	0
F. Aprovechamientos	0	0	0	0	0	0
G. Ingresos por Ventas de Bienes y Servicios	72,000	44,071,509	44,143,509	44,107,509	44,107,509	44,035,509
H. Participaciones (H=h1+h2+h3+h4+h5+h6+h7+h8+h9+h10+h11)	0	0	0	0	0	0
h1) Fondo General de Participaciones	0	0	0	0	0	0
h2) Fondo de Fomento Municipal	0	0	0	0	0	0
h3) Fondo de Fiscalización y Recaudación	0	0	0	0	0	0
h4) Fondo de Compensación	0	0	0	0	0	0
h5) Fondo de Extracción de Hidrocarburos	0	0	0	0	0	0
h6) Impuesto Especial Sobre Producción y Servicios	0	0	0	0	0	0
h7) 0.136% de la Recaudación Federal Participable	0	0	0	0	0	0
h8) 3.17% Sobre Extracción de Petróleo	0	0	0	0	0	0
h9) Gasolinas y Diésel	0	0	0	0	0	0
h10) Fondo del Impuesto Sobre la Renta	0	0	0	0	0	0
h11) Fondo de Estabilización de los Ingresos de las Entidades Federativas	0	0	0	0	0	0
I. Incentivos Derivados de la Colaboración Fiscal (I=i1+i2+i3+i4+i5)	0	0	0	0	0	0
i1) Tenencia o Uso de Vehículos	0	0	0	0	0	0
i2) Fondo de Compensación ISAN	0	0	0	0	0	0
i3) Impuesto Sobre Automóviles Nuevos	0	0	0	0	0	0
i4) Fondo de Compensación de Repecos-Intermedios	0	0	0	0	0	0
i5) Otros Incentivos Económicos	0	0	0	0	0	0
J. Transferencias	0	0	0	0	0	0
K. Convenios	319,837,780	0	319,837,780	150,486,411	150,054,106	-169,783,674
k1) Otros Convenios y Subsidios	319,837,780	0	319,837,780	150,486,411	150,054,106	-169,783,674
L. Otros Ingresos de Libre Disposición (L=l1+l2)	0	0	0	0	0	0
l1) Participaciones en Ingresos Locales	0	0	0	0	0	0
l2) Otros Ingresos de Libre Disposición	0	0	0	0	0	0
I. Total de Ingresos de Libre Disposición (I=A+B+C+D+E+F+G+H+I+J+K+L)	319,909,780	44,071,509	363,981,289	194,593,920	194,161,615	-125,748,165
Ingresos Excedentes de Ingresos de Libre Disposición						
Transferencias Federales Etiquetadas						
A. Aportaciones (A=a1+a2+a3+a4+a5+a6+a7+a8)	0	0	0	0	0	0
a1) Fondo de Aportaciones para la Nómina Educativa y Gasto Operativo	0	0	0	0	0	0
a2) Fondo de Aportaciones para los Servicios de Salud	0	0	0	0	0	0
a3) Fondo de Aportaciones para la Infraestructura Social	0	0	0	0	0	0
a4) Fondo de Aportaciones para el Fortalecimiento de los Municipios y de las Demarcaciones Territoriales del Distrito Federal	0	0	0	0	0	0
a5) Fondo de Aportaciones Múltiples	0	0	0	0	0	0
a6) Fondo de Aportaciones para la Educación Tecnológica y de Adultos	0	0	0	0	0	0
a7) Fondo de Aportaciones para la Seguridad Pública de los Estados y del Distrito Federal	0	0	0	0	0	0
a8) Fondo de Aportaciones para el Fortalecimiento de las Entidades Federativas	0	0	0	0	0	0
B. Convenios (B=b1+b2+b3+b4)	0	0	0	0	0	0
b1) Convenios de Protección Social en Salud	0	0	0	0	0	0
b2) Convenios de Descentralización	0	0	0	0	0	0
b3) Convenios de Reasignación	0	0	0	0	0	0
b4) Otros Convenios y Subsidios	0	0	0	0	0	0
C. Fondos Distintos de Aportaciones (C=c1+c2)	0	0	0	0	0	0
c1) Fondo para Entidades Federativas y Municipios Productores de Hidrocarburos	0	0	0	0	0	0
c2) Fondo Minero	0	0	0	0	0	0
D. Transferencias, Subsidios y Subvenciones, y Pensiones y Jubilaciones	729,101,738	13,486	729,115,224	303,805,875	303,805,875	-425,295,863
E. Otras Transferencias Federales Etiquetadas	0	0	0	0	0	0
II. Total de Transferencias Federales Etiquetadas (II = A + B + C + D + E)	729,101,738	13,486	729,115,224	303,805,875	303,805,875	-425,295,863
III. Ingresos Derivados de Financiamientos (III = A)	0	0	0	0	0	0
A. Ingresos Derivados de Financiamientos	0	0	0	0	0	0
IV. Total de ingresos (IV = I + II + III)	1,049,011,518	44,084,995	1,093,096,513	498,399,795	497,967,490	-551,044,028
Datos Informativos						

1. Ingresos Derivados de Financiamientos con Fuente de Pago de Ingresos de Libre Disposición	0	0	0	0	0	0	0
2. Ingresos Derivados de Financiamientos con Fuente de Pago de Transferencias Federales Etiquetadas	0	0	0	0	0	0	0
3. Ingresos Derivados de Financiamientos (3 = 1 + 2)	0	0	0	0	0	0	0



C.P. Ignacio Alfonso Guevara Ortega
Jefe del Departamento de Recursos Financieros




Lic. Juan Gilberto Morales Hernández
Director Administrativo




Lic. Arturo Hernández Davy
Director General

SISTEMA PARA EL DESARROLLO INTEGRAL DE LA FAMILIA DEL ESTADO DE PUEBLA
Resultados de Ingresos - LDF
(PESOS)

Concepto (b)	2014	2015	2016	2017	2018	Año del Ejercicio Vigente 2 (d) 2019
1. Ingresos de Libre Disposición (1=A+B+C+D+E+F+G+H+I+J+K+L)	406,216,291	349,663,715	376,788,564	405,440,920	452,071,016	194,161,615
A. Impuestos						
B. Cuotas y Aportaciones de Seguridad Social						
C. Contribuciones de Mejoras						
D. Derechos						
E. Productos	9,344,044	3,263,603	2,382,789	7,446,791	9,333,080	
F. Aprovechamientos						
G. Ingresos por Ventas de Bienes y Servicios	64,148,547	38,579,971	47,126,917	41,752,076	30,772,202	44,107,509
H. Participaciones	288,836,745	296,325,109	302,089,525	0	0	0
I. Incentivos Derivados de la Colaboración Fiscal						
J. Transferencias				297,186,820	27,842,677	
K. Convenios					384,123,057	150,054,106
L. Otros Ingresos de Libre Disposición	43,886,955	11,495,032	25,189,332	59,055,233	0	0
2. Transferencias Federales Etiquetadas (2=A+B+C+D+E)	605,731,396	611,382,906	592,521,949	646,095,676	664,021,296	303,805,875
A. Aportaciones	567,243,952	576,157,866	586,212,440	724,191		
B. Convenios	16,643,695	9,052,835	6,306,061	645,065,789		
C. Fondos Distintos de Aportaciones						
D. Transferencias, Subsidios y Subvenciones, y Pensiones y Jubilaciones					664,021,296	303,805,875
E. Otras Transferencias Federales Etiquetadas	21,843,748	26,172,205	3,447	305,696	0	0
3. Ingresos Derivados de Financiamientos (3=A)	0	0	0	0	0	0
A. Ingresos Derivados de Financiamientos						
4. Total de Resultados de Ingresos (4=1+2+3)	1,011,947,687	961,046,621	969,310,512	1,051,536,596	1,116,092,312	497,967,490
Datos Informativos						
1. Ingresos Derivados de Financiamientos con Fuente de Pago de Recursos de Libre Disposición	0	0	0	0	0	0
2. Ingresos derivados de Financiamientos con Fuente de Pago de Transferencias Federales Etiquetadas	0	0	0	0	0	0
3. Ingresos Derivados de Financiamiento (3 = 1 + 2)	0	0	0	0	0	0


C.P. Ignacio Alfonso Guevara Ortega
Jefe del Departamento de Recursos Financieros


Lic. Juan Gilberto Morales Hernández
Director Administrativo


Lic. Arturo Hernández Davy
Director General



SISTEMA PARA EL DESARROLLO INTEGRAL DE LA FAMILIA DEL ESTADO DE PUEBLA

Resultados de Egresos - LDF

(PESOS)

Concepto (b)	2014	2015	2016	2017	2018	Año del Ejercicio Vigente ² (d) 2019
1. Gasto No Etiquetado (1=A+B+C+D+E+F+G+H+I)	351,193,611	404,303,093	381,134,495	408,518,513	413,071,856	162,983,156
A. Servicios Personales	164,064,694	162,207,447	174,386,847	191,296,536	200,406,143	87,632,041
B. Materiales y Suministros	24,079,341	48,636,633	35,493,412	25,475,257	24,770,267	10,059,269
C. Servicios Generales	58,462,380	58,236,646	59,985,224	62,977,897	76,913,645	33,224,187
D. Transferencias, Asignaciones, Subsidios y Otras Ayudas	99,796,130	130,673,383	110,894,374	102,980,111	103,667,616	31,392,652
E. Bienes Muebles, Inmuebles e Intangibles	4,791,067	4,548,984	374,638	25,788,713	7,314,184	675,007
F. Inversión Pública	0	0	0	0	0	0
G. Inversiones Financieras y Otras Provisiones	0	0	0	0	0	0
H. Participaciones y Aportaciones	0	0	0	0	0	0
I. Deuda Pública	0	0	0	0	0	0
2. Gasto Etiquetado (2=A+B+C+D+E+F+G+H+I)	608,402,127	585,809,789	618,595,344	649,428,924	665,204,346	274,304,343
A. Servicios Personales	86,040	936,756	0	0	0	0
B. Materiales y Suministros	560,924,303	558,069,797	571,836,646	602,691,262	632,242,047	272,629,439
C. Servicios Generales	3,573,337	2,623,502	1,893,279	1,526,090	1,523,080	0
D. Transferencias, Asignaciones, Subsidios y Otras Ayudas	19,773,175	23,758,087	18,141,749	19,065,539	18,609,619	1,674,904
E. Bienes Muebles, Inmuebles e Intangibles	24,045,273	421,647	26,723,670	26,146,033	12,829,600	0
F. Inversión Pública	0	0	0	0	0	0
G. Inversiones Financieras y Otras Provisiones	0	0	0	0	0	0
H. Participaciones y Aportaciones	0	0	0	0	0	0
I. Deuda Pública	0	0	0	0	0	0
3. Total del Resultado de Egresos (3=1+2)	959,595,738	990,112,882	999,729,839	1,057,947,437	1,078,276,202	437,287,499

C.P. Ignacio Alfonso Guevara Ortega
Jefe del Departamento de Recursos Financieros

Lic. Juan Gilberto Morales Hernández
Director Administrativo

Lic. Arturo Hernández Davy
Director General

SISTEMA PARA EL DESARROLLO INTEGRAL DE LA FAMILIA DEL ESTADO DE PUEBLA
 Estado Analítico del Ejercicio del Presupuesto de Egresos Detallado - LDF
 Clasificación por Objeto del Gasto (Capítulo y Concepto)
 Del 1 de Enero al 30 de Junio de 2019 (b)
 (PESOS)

Concepto (c)	Egresos					Subejercicio (e)
	Aprobado (d)	Ampliaciones/ (Reducciones)	Modificado	Devengado	Pagado	
I. Gasto No Etiquetado (I=A+B+C+D+E+F+G+H+I)	319,909,780	59,298,421	379,208,201	162,983,156	161,433,569	216,225,044
A. Servicios Personales (A=a1+a2+a3+a4+a5+a6+a7)	204,753,830	0	204,753,830	87,632,041	86,366,057	117,121,789
a1) Remuneraciones al Personal de Carácter Permanente	91,320,012	-466,850	90,851,152	44,161,575	44,161,575	46,689,577
a2) Remuneraciones al Personal de Carácter Transitorio	24,287,400	468,860	24,756,260	10,225,237	10,225,237	14,531,023
a3) Remuneraciones Adicionales y Especiales	57,942,280	0	57,942,280	19,102,859	19,102,859	38,839,421
a4) Seguridad Social	26,391,915	0	26,391,915	12,122,653	10,856,670	14,269,262
a5) Otras Prestaciones Sociales y Económicas	4,812,223	0	4,812,223	2,019,716	2,019,716	2,792,507
a6) Previsiones	0	0	0	0	0	0
a7) Pago de Estímulos a Servidores Públicos	0	0	0	0	0	0
B. Materiales y Suministros (B=b1+b2+b3+b4+b5+b6+b7+b8+b9)	20,444,381	11,481,779	31,926,160	10,059,269	10,046,129	21,866,891
b1) Materiales de Administración, Emisión de Documentos y Artículos Oficiales	4,650,087	935,091	5,585,178	3,289,039	3,289,039	2,296,139
b2) Alimentos y Utensilios	1,697,288	11,489,186	13,186,474	1,506,354	1,493,214	11,690,120
b3) Materias Primas y Materiales de Producción y Comercialización	0	1,015	1,015	1,015	1,015	0
b4) Materiales y Artículos de Construcción y de Reparación	2,357,250	-1,371,953	985,297	569,011	569,011	416,286
b5) Productos Químicos, Farmacéuticos y de Laboratorio	844,204	574,698	1,418,902	921,675	921,675	497,228
b6) Combustibles, Lubrificantes y Aditivos	6,599,330	-478,760	6,120,570	2,085,376	2,085,376	4,035,195
b7) Vestuario, Blancos, Prendas de Protección y Artículos Deportivos	0	532,859	532,859	310,175	310,175	222,684
b8) Materiales y Suministros Para Seguridad	0	0	0	0	0	0
b9) Herramientas, Refacciones y Accesorios Menores	4,296,222	-210,358	4,085,864	1,376,625	1,376,625	2,709,238
C. Servicios Generales (C=c1+c2+c3+c4+c5+c6+c7+c8+c9)	54,742,110	11,181,580	65,923,690	33,224,187	32,953,723	32,699,503
c1) Servicios Básicos	8,933,712	-310,472	8,623,240	4,251,716	4,251,716	4,371,524
c2) Servicios de Arrendamiento	7,152,753	-776,726	6,376,027	2,029,450	2,029,450	4,346,578
c3) Servicios Profesionales, Científicos, Técnicos y Otros Servicios	19,512,469	-205,438	19,307,031	7,405,778	7,404,328	11,901,252
c4) Servicios Financieros, Bancarios y Comerciales	1,166,266	858	1,167,114	3,572	3,572	1,163,542
c5) Servicios de Instalación, Reparación, Mantenimiento y Conservación	7,811,664	12,540,318	20,351,982	16,105,588	16,105,588	4,246,394
c6) Servicios de Comunicación Social y Publicidad	0	0	0	0	0	0
c7) Servicios de Traslado y Viáticos	1,474,836	9,834	1,484,670	704,163	704,163	780,507
c8) Servicios Oficiales	3,299,840	-432,360	2,867,480	712,618	712,618	2,154,863
c9) Otros Servicios Generales	5,390,580	355,565	5,746,145	2,011,302	1,742,288	3,734,843
D. Transferencias, Asignaciones, Subsidios y Otras Ayudas (D=d1+d2+d3+d4+d5+d6+d7+d8+d9)	39,969,459	35,776,768	75,746,227	31,392,652	31,392,652	44,353,575
d1) Transferencias Internas y Asignaciones al Sector Público	0	7,516,496	7,516,496	7,516,496	7,516,496	0
d2) Transferencias al Resto del Sector Público	0	0	0	0	0	0
d3) Subsidios y Subvenciones	0	0	0	0	0	0
d4) Ayudas Sociales	39,969,459	28,260,273	68,229,732	23,876,157	23,876,157	44,353,575
d5) Pensiones y Jubilaciones	0	0	0	0	0	0
d6) Transferencias a Fideicomisos, Mandatos y Otros Análogos	0	0	0	0	0	0
d7) Transferencias a la Seguridad Social	0	0	0	0	0	0
d8) Donativos	0	0	0	0	0	0
d9) Transferencias al Exterior	0	0	0	0	0	0
E. Bienes Muebles, Inmuebles e Intangibles (E=e1+e2+e3+e4+e5+e6+e7+e8+e9)	0	858,293	858,293	675,007	675,007	183,286
e1) Mobiliario y Equipo de Administración	0	409,283	409,283	409,283	409,283	0
e2) Mobiliario y Equipo Educativo y Recreativo	0	64,470	64,470	64,470	64,470	0
e3) Equipo e Instrumental Médico y de Laboratorio	0	366,996	366,996	201,254	201,254	165,743
e4) Vehículos y Equipo de Transporte	0	0	0	0	0	0
e5) Equipo de Defensa y Seguridad	0	0	0	0	0	0
e6) Maquinaria, Otros Equipos y Herramientas	0	17,544	17,544	0	0	17,544
e7) Activos Biológicos	0	0	0	0	0	0
e8) Bienes Inmuebles	0	0	0	0	0	0
e9) Activos Intangibles	0	0	0	0	0	0
F. Inversión Pública (F=f1+f2+f3)	0	0	0	0	0	0
f1) Obra Pública en Bienes de Dominio Público	0	0	0	0	0	0
f2) Obra Pública en Bienes Propios	0	0	0	0	0	0
f3) Proyectos Productivos y Acciones de Fomento	0	0	0	0	0	0
G. Inversiones Financieras y Otras Provisiones (G=g1+g2+g3+g4+g5+g6+g7)	0	0	0	0	0	0
g1) Inversiones Para el Fomento de Actividades Productivas	0	0	0	0	0	0
g2) Acciones y Participaciones de Capital	0	0	0	0	0	0
g3) Compra de Títulos y Valores	0	0	0	0	0	0
g4) Concesión de Préstamos	0	0	0	0	0	0
g5) Inversiones en Fideicomisos, Mandatos y Otros Análogos	0	0	0	0	0	0
Fideicomiso de Desastres Naturales (Informativo)	0	0	0	0	0	0
g6) Otras Inversiones Financieras	0	0	0	0	0	0
g7) Provisiones para Contingencias y Otras Erogaciones Especiales	0	0	0	0	0	0
H. Participaciones y Aportaciones (H=h1+h2+h3)	0	0	0	0	0	0
h1) Participaciones	0	0	0	0	0	0
h2) Aportaciones	0	0	0	0	0	0
h3) Convenios	0	0	0	0	0	0
I. Deuda Pública (I=i1+i2+i3+i4+i5+i6+i7)	0	0	0	0	0	0
i1) Amortización de la Deuda Pública	0	0	0	0	0	0

i2) Intereses de la Deuda Pública				0			0
i3) Comisiones de la Deuda Pública				0			0
i4) Gastos de la Deuda Pública				0			0
i5) Costo por Coberturas				0			0
i6) Apoyos Financieros				0			0
i7) Adeudos de Ejercicios Fiscales Anteriores (ADEFAS)				0			0
II. Gasto Etiquetado (II=A+B+C+D+E+F+G+H+I)	729,161,738	1,703,312	730,805,050	274,304,343	274,304,343	456,500,707	
A. Servicios Personales (A=a1+a2+a3+a4+a5+a6+a7)	0	0	0	0	0	0	
a1) Remuneraciones al Personal de Carácter Permanente				0		0	
a2) Remuneraciones al Personal de Carácter Transitorio				0		0	
a3) Remuneraciones Adicionales y Especiales				0		0	
a4) Seguridad Social				0		0	
a5) Otras Prestaciones Sociales y Económicas				0		0	
a6) Previsiones				0		0	
a7) Pago de Estímulos a Servidores Públicos				0		0	
B. Materiales y Suministros (B=b1+b2+b3+b4+b5+b6+b7+b8+b9)	714,161,738	309,571	714,411,309	272,629,439	272,629,439	441,781,870	
b1) Materiales de Administración, Emisión de Documentos y Artículos Oficiales				0		0	
b2) Alimentos y Utensilios	714,161,738	309,571	714,411,309	272,629,439	272,629,439	441,781,870	
b3) Materias Primas y Materiales de Producción y Comercialización				0		0	
b4) Materiales y Artículos de Construcción y de Reparación				0		0	
b5) Productos Químicos, Farmacéuticos y de Laboratorio				0		0	
b6) Combustibles, Lubrificantes y Aditivos				0		0	
b7) Vestuario, Blancos, Prendas de Protección y Artículos Deportivos				0		0	
b8) Materiales y Suministros Para Seguridad				0		0	
b9) Herramientas, Refacciones y Accesorios Menores				0		0	
C. Servicios Generales (C=c1+c2+c3+c4+c5+c6+c7+c8+c9)	0	0	0	0	0	0	
c1) Servicios Básicos				0		0	
c2) Servicios de Arrendamiento				0		0	
c3) Servicios Profesionales, Científicos, Técnicos y Otros Servicios				0		0	
c4) Servicios Financieros, Bancarios y Comerciales				0		0	
c5) Servicios de Instalación, Reparación, Mantenimiento y Conservación				0		0	
c6) Servicios de Comunicación Social y Publicidad				0		0	
c7) Servicios de Traslado y Viáticos				0		0	
c8) Servicios Oficiales				0		0	
c9) Otros Servicios Generales				0		0	
D. Transferencias, Asignaciones, Subsidios y Otras Ayudas (D=d1+d2+d3+d4+d5+d6+d7+d8+d9)	15,000,000	1,393,741	16,393,741	1,674,904	1,674,904	14,718,837	
d1) Transferencias Internas y Asignaciones al Sector Público	0	1,703,312	1,703,312	0	0	1,703,312	
d2) Transferencias al Resto del Sector Público				0		0	
d3) Subsidios y Subvenciones				0		0	
d4) Ayudas Sociales	15,000,000	-309,571	14,690,429	1,674,904	1,674,904	13,015,525	
d5) Pensiones y Jubilaciones				0		0	
d6) Transferencias a Fideicomisos, Mandatos y Otros Análogos				0		0	
d7) Transferencias a la Seguridad Social				0		0	
d8) Donativos				0		0	
d9) Transferencias al Exterior				0		0	
E. Bienes Muebles, Inmuebles e Intangibles (E=e1+e2+e3+e4+e5+e6+e7+e8+e9)	0	0	0	0	0	0	
e1) Mobiliario y Equipo de Administración				0		0	
e2) Mobiliario y Equipo Educativo y Recreativo				0		0	
e3) Equipo e Instrumental Médico y de Laboratorio				0		0	
e4) Vehículos y Equipo de Transporte				0		0	
e5) Equipo de Defensa y Seguridad				0		0	
e6) Maquinaria, Otros Equipos y Herramientas				0		0	
e7) Activos Biológicos				0		0	
e8) Bienes Inmuebles				0		0	
e9) Activos Intangibles				0		0	
F. Inversión Pública (F=f1+f2+f3)	0	0	0	0	0	0	
f1) Obra Pública en Bienes de Dominio Público				0		0	
f2) Obra Pública en Bienes Propios				0		0	
f3) Proyectos Productivos y Acciones de Fomento				0		0	
G. Inversiones Financieras y Otras Provisiones (G=g1+g2+g3+g4+g5+g6+g7)	0	0	0	0	0	0	
g1) Inversiones Para el Fomento de Actividades Productivas				0		0	
g2) Acciones y Participaciones de Capital				0		0	
g3) Compra de Títulos y Valores				0		0	
g4) Concesión de Préstamos				0		0	
g5) Inversiones en Fideicomisos, Mandatos y Otros Análogos				0		0	
Fideicomiso de Desastres Naturales (Informativo)				0		0	
g6) Otras Inversiones Financieras				0		0	
g7) Provisiones para Contingencias y Otras Erogaciones Especiales				0		0	
H. Participaciones y Aportaciones (H=h1+h2+h3)	0	0	0	0	0	0	
h1) Participaciones				0		0	
h2) Aportaciones				0		0	
h3) Convenios				0		0	
I. Deuda Pública (I=i1+i2+i3+i4+i5+i6+i7)	0	0	0	0	0	0	
i1) Amortización de la Deuda Pública				0		0	
i2) Intereses de la Deuda Pública				0		0	
i3) Comisiones de la Deuda Pública				0		0	

i4) Gastos de la Deuda Pública			0		0
i5) Costo por Coberturas			0		0
i6) Apoyos Financieros			0		0
i7) Adeudos de Ejercicios Fiscales Anteriores (ADEFAS)			0		0
III. Total de Egresos (III = I + II)	1,049,011,518	61,001,732	1,110,013,250	437,287,499	672,725,751

C.P. Ignacio Alfonso Guevara Ortega
 Jefe del Departamento de Recursos Financieros

Lic. Juan Gilberto Morales Hernández
 Director Administrativo

Lic. Arturo Hernández Davy
 Director General



SISTEMA PARA EL DESARROLLO INTEGRAL DE LA FAMILIA DEL ESTADO DE PUEBLA

Estado Analítico del Ejercicio del Presupuesto de Egresos Detallado - LDF


Clasificación Administrativa


Del 1 de Enero al 30 de Junio de 2019 (b)

(PESOS)

Concepto (c)	Egresos					Subejercicio (e)
	Aprobado (d)	Ampliaciones/ (Reducciones)	Modificado	Devengado	Pagado	
I. Gasto No Etiquetado (I=A+B+C+D+E+F+G+H)	319,909,780	59,298,421	379,208,201	162,983,156	161,433,569	216,225,044
101 DIRECCION GENERAL	2,817,500	612,029	3,429,529	1,542,504	1,536,765	1,887,025
102 ENLACE INSTITUCIONAL	1,000	23,651	24,651	23,551	23,551	1,100
103 ENLACE DE PLANEACION	2,187,287	-5,523	2,181,764	911,680	897,940	1,270,084
104 UNIDAD DE TRANSPARENCIA	515,093	329	515,422	227,459	224,509	287,963
105 PARTICIPACION CIUDADANA	6,204,493	-282,418	5,922,075	1,886,619	1,864,842	4,035,456
106 COMUNICACION SOCIAL Y RELACIONES PUBLICAS	5,668,741	158,293	6,027,034	2,436,212	2,403,089	3,590,821
107 ENLACE DE VINCULACION CON LA SOCIEDAD	4,012,636	220,901	4,233,537	1,822,950	1,801,397	2,410,588
108 CENTRO DEPORTIVO MARGARITA MAZA DE JUAREZ	0	56,122	56,122	53,522	53,522	2,600
109 UNIDAD DE APOYO EJECUTIVO	1,685,414	0	1,685,414	945,333	933,885	740,081
SECRETARIA EJECUTIVA DEL SISTEMA DE PROTECCION INTEGRAL DE NIÑAS, NIÑOS Y ADOLESCENTES (SIPINNA)	3,187,982	45,424	3,233,406	1,339,512	1,321,958	1,893,894
ENLACE DE FORTALECIMIENTO	328,571	0	328,571	162,995	160,644	165,576
ENLACE JURIDICO INSTITUCIONAL	317,532	0	317,532	135,116	133,408	182,416
201 DIRECCION DE FORTALECIMIENTO INSTITUCIONAL	2,309,863	333,621	2,643,484	1,639,348	1,628,787	1,004,136
202 DEPARTAMENTO DE VINCULACION EDUCATIVA	2,662,866	321,752	2,984,618	1,328,993	1,312,212	1,655,624
203 DEPARTAMENTO DE CAPACITACION Y DESARROLLO	1,893,021	560,852	2,453,873	878,029	870,389	1,575,844
204 DEPARTAMENTO DE FORTALECIMIENTO DE LA FAMILIA	944,661	61,827	1,006,488	479,498	474,328	526,990
301 DIRECCION DE ASISTENCIA Y REHABILITACION DIRECCION DE ECOLOGIA DE LA SALUD	2,902,954	-284,643	2,618,311	1,219,486	1,210,193	1,398,825
303 DEPARTAMENTO DE ATENCION A LA SALUD	8,517,854	-22,218	8,495,636	3,793,698	3,741,235	4,701,939
304 DIRECCION DE ATENCION A PERSONAS CON DISCAPACIDAD	2,287,691	213,823	2,501,513	1,083,855	1,075,666	1,417,659
305 DEPARTAMENTO DEL ADULTO MAYOR	2,721,267	405,766	3,127,033	1,698,435	1,688,698	1,428,597
306 DEPARTAMENTO DE CONTROL Y SEGUIMIENTO DE LAS CASAS INFANTILES	2,081,087	1,195,300	3,276,387	1,944,643	1,931,653	1,331,744
307 CASA DE LA NIÑEZ POBLANA	16,506,474	3,106,684	19,613,158	10,705,134	10,616,204	8,908,024
308 CASA DEL ADOLESCENTE	9,593,884	5,140,577	14,734,461	10,329,825	10,284,860	4,404,636
309 CASA DE ANGELES	13,276,783	2,979,149	16,255,932	9,065,122	9,008,020	7,190,810
310 ALBERGUE PSIQUIATRICO INFANTIL	5,020,758	-441,165	4,579,593	2,311,815	2,290,589	2,267,779
311 CASA DE LA NIÑEZ TEHUACAN	4,671,516	-1,120,326	3,551,190	1,589,020	1,578,194	1,962,170
312 CASA DEL ESTUDIANTE	2,637,899	159,295	2,797,194	1,543,723	1,531,105	1,253,471
313 CENTRO DE GERONTOLOGIA CASA DEL ABUE	10,271,132	1,555,339	11,826,471	6,520,654	6,465,220	5,305,817
314 CENTRO DE REHABILITACION Y EDUCACION ESPECIAL	14,515,977	199,229	14,715,206	1,528,478	1,509,630	13,186,728
316 CENTRO DE REHABILITACION INFANTIL CRII	2,809,231	216,494	3,025,725	1,428,874	1,406,740	1,596,851
321 DEPARTAMENTO DE INCLUSION SOCIAL	4,036,853	627,980	4,664,833	3,513,290	3,497,989	1,151,543
322 DEPARTAMENTO DE DIAGNOSTICO Y REHABILITACION	4,974,278	-484,361	4,489,917	1,295,252	1,280,258	3,194,664
401 PROCURADURIA DE PROTECCION DE LOS DERECHOS DE NIÑAS, NIÑOS Y ADOLESCENTES Y DIRECCION DE ASISTENCIA JURIDICA	4,607,026	57,474	4,664,500	2,158,901	2,132,064	2,505,599
402 DEPARTAMENTO CONSULTIVO Y DICTAMEN NORMATIVO	882,917	5,635	888,552	423,244	417,145	465,308
403 DEPARTAMENTO DE ADOPCIONES	2,963,241	-61,783	2,901,458	1,022,467	1,008,086	1,878,991
404 DEPARTAMENTO DE LA DEFENSA DE LA INFANCIA Y LA FAMILIA	4,413,003	196,136	4,609,139	2,036,587	2,005,895	2,572,552
405 CLINICAS DE PREVENCION Y ATENCION DEL MALTRATO	2,656,362	-5,510	2,650,852	1,141,311	1,130,847	1,509,541
406 CENTRO DE MEDIACION FAMILIAR	2,175,468	204,280	2,379,748	1,084,584	1,073,689	1,295,164
501 DIRECCION DE ALIMENTACION Y DESARROLLO COMUNITARIO	2,838,607	2,749,472	5,588,079	3,297,003	3,282,393	2,291,075
502 DEPARTAMENTO DE ORIENTACION NUTRICIONAL Y DESARROLLO COMUNITARIO	3,800,708	0	3,800,708	1,621,262	1,598,388	2,179,446
503 DEPARTAMENTO DE DISTRIBUCION	1,683,340	10,888,795	12,572,135	850,843	848,420	11,711,293
504 DEPARTAMENTO DE CONTROL Y SEGUIMIENTO	1,810,461	201	1,810,662	773,906	761,413	1,036,756
601 DIRECCION DE DELEGACIONES	3,289,526	159,548	3,449,074	1,655,255	1,640,943	1,793,819
602 DEPARTAMENTO DE ENLACE, GESTION Y APOYO A CONTINGENCIAS	7,995,735	3,556,052	11,551,787	8,104,488	8,096,634	3,447,299
603 BECA UN NIÑO INDIGENA	1,249,186	6,801	1,255,987	364,914	360,943	891,073
604 APOYO PRODUCTIVO A LA MUJER POBLANA	4,594,372	18,164,093	22,758,465	440,887	436,123	22,317,579
605 DELEGACION XICOTEPEC DE JUAREZ	1,966,849	5,771	1,972,620	725,457	714,562	1,247,164
606 DELEGACION ZACATLAN	1,690,109	6,014	1,696,123	776,634	762,537	919,489
607 DELEGACION TEZIUTLAN	1,429,784	4,300	1,434,084	674,260	663,554	759,824
608 DELEGACION ZACAPOAXTLA	1,795,417	3,302	1,798,719	845,047	829,323	953,671
609 DELEGACION CD SERDAN	1,631,558	4,300	1,635,858	708,809	697,352	927,049
610 DELEGACION SAN PEDRO CHOLULA	1,629,532	5,018	1,634,550	553,977	545,431	980,573
611 DELEGACION IZUCAR DE MATAMOROS	1,606,554	16,305	1,622,859	750,675	739,914	872,184
612 DELEGACION ACATLAN DE OSORIO	1,527,131	-700	1,526,431	599,177	591,402	927,254
613 DELEGACION TECAMACHALCO	1,724,674	-804	1,723,870	615,653	606,135	1,108,217
614 DELEGACION TEHUACAN	1,726,614	111	1,726,725	720,930	710,989	1,005,795

615 DELEGACION PUEBLA	6 721,276	33,979	6,755,255	3,051,923	3,004,133	3,703,332
616 DELEGACION TEPEACA	1 684,225	-706	1,683,525	752,507	741,417	931,018
617 DELEGACION ATLIXCO	1 806,898	-100	1,806,798	654,042	644,617	1,152,756
618 DELEGACION TEPEXI DE RODRIGUEZ	1,686,338	-700	1,685,638	676,786	666,846	1,008,852
619 DELEGACION AJALPAN	1,748,395	765	1,749,160	634,239	626,015	1,114,921
620 DELEGACION SAN MARTIN TEXMELUCAN	2,099,221	2,900	2,102,121	847,294	834,868	1,254,827
621 DELEGACION ACATZINGO	1,583,016	4,800	1,587,816	642,838	629,794	944,978
622 DELEGACION TETELA DE OCAMPO	1,585,809	4,800	1,590,609	728,174	717,113	862,435
623 DELEGACION TLATLAUQUITEPEC	1,535,468	-450	1,535,018	706,934	697,277	828,084
624 DELEGACION HUAUCHINANGO	1,780,857	-3 540	1,777,317	771,235	758,435	1,006,081
625 DELEGACION CHIAUTLA DE TAPIA	1,631,642	-5 496	1,626,146	739,667	728,293	886,479
626 CASAS DE JOVENES EN PROGRESO	4,048,167	-1,045 340	3,002,827	439,063	431,054	2,563,763
701 DIRECCION ADMINISTRATIVA	14,422,615	6,453,823	20,876,438	9,235,460	9,229,637	11,640,977
702 DEPARTAMENTO DE FACTOR HUMANO	9,065,231	1,634,719	10,699,950	3,877,730	3,584,497	6,822,220
703 DEPARTAMENTO DE RECURSOS MATERIALES Y SERVICIOS	55,421,898	115,736	55,537,634	27 282,662	27 189,884	28,254,972
704 DEPARTAMENTO DE RECURSOS FINANCIEROS	6,963,185	242,503	7,205,688	3,224,142	3,177,265	3,981,545
705 DEPARTAMENTO DE SOPORTE TECNICO	2,675,067	342,129	3,017,196	1,277,565	1,260,760	1,739,631
II. Gasto Etiquetado (II=A+B+C+D+E+F+G+H)	729,101,738	1,703,312	730,805,050	274,304,343	274,304,343	456,500,707
306 DEPARTAMENTO DE CONTROL Y SEGUIMIENTO DE LAS CASAS INFANTILES	0	4	4	0	0	4
321 DEPARTAMENTO DE INCLUSION SOCIAL	15,000,000	-309,571	14,690,429	1,674,904	1,674,904	13,015,525
502 DEPARTAMENTO DE ORIENTACION NUTRICIONAL Y DESARROLLO COMUNITARIO	0	0	0	0	0	0
503 DEPARTAMENTO DE DISTRIBUCION	714,101,738	309,571	714,411,309	272,629,439	272,629,439	441,781,870
701 DIRECCION ADMINISTRATIVA	0	1,703,307	1,703,307	0	0	1,703,307
III. Total de Egresos (III = I + II)	1,049,011,518	61,001,732	1,110,013,250	437,287,499	435,737,912	672,725,751


C.P. Ignacio Alfonso Guevara Ortega
Jefe del Departamento de Recursos Financieros


Lic. Juan Gilberto Morales Hernández
Director Administrativo


Lic. Arturo Hernández Davy
Director General



SISTEMA PARA EL DESARROLLO INTEGRAL DE LA FAMILIA DEL ESTADO DE PUEBLA

Estado Analítico del Ejercicio del Presupuesto de Egresos Detallado - LDF


Clasificación Funcional (Finalidad y Función)


Del 1 de Enero al 30 de Junio de 2019 (b)


(PESOS)

Concepto (c)	Egresos					Subejercicio (e)
	Aprobado (d)	Ampliaciones/ (Reducciones)	Modificado	Devengado	Pagado	
I. Gasto No Etiquetado (I=A+B+C+D)	319,909,780	59,298,421	379,208,201	162,983,156	161,433,569	216,225,044
A. Gobierno (A=a1+a2+a3+a4+a5+a6+a7+a8)	0	0	0	0	0	0
a1) Legislación			0	0	0	0
a2) Justicia			0	0	0	0
a3) Coordinación de la Política de Gobierno			0	0	0	0
a4) Relaciones Exteriores			0	0	0	0
a5) Asuntos Financieros y Hacendarios			0	0	0	0
a6) Seguridad Nacional			0	0	0	0
a7) Asuntos de Orden Público y de Seguridad Interior			0	0	0	0
a8) Otros Servicios Generales			0	0	0	0
B. Desarrollo Social (B=b1+b2+b3+b4+b5+b6+b7)	319,909,780	59,298,421	379,208,201	162,983,156	161,433,569	216,225,044
b1) Protección Ambiental			0	0	0	0
b2) Vivienda y Servicios a la Comunidad			0	0	0	0
b3) Salud			0	0	0	0
b4) Recreación, Cultura y Otras Manifestaciones Sociales			0	0	0	0
b5) Educación			0	0	0	0
b6) Protección Social	319,909,780	59,298,421	379,208,201	162,983,156	161,433,569	216,225,044
b7) Otros Asuntos Sociales			0	0	0	0
C. Desarrollo Económico (C=c1+c2+c3+c4+c5+c6+c7+c8+c9)	0	0	0	0	0	0
c1) Asuntos Económicos, Comerciales y Laborales en General			0	0	0	0
c2) Agropecuaria, Silvicultura, Pesca y Caza			0	0	0	0
c3) Combustibles y Energía			0	0	0	0
c4) Minería, Manufacturas y Construcción			0	0	0	0
c5) Transporte			0	0	0	0
c6) Comunicaciones			0	0	0	0
c7) Turismo			0	0	0	0
c8) Ciencia, Tecnología e Innovación			0	0	0	0
c9) Otras Industrias y Otros Asuntos Económicos			0	0	0	0
D. Otras No Clasificadas en Funciones Anteriores (D=d1+d2+d3+d4)	0	0	0	0	0	0
d1) Transacciones de la Deuda Pública / Costo Financiero de la Deuda			0	0	0	0
d2) Transferencias, Participaciones y Aportaciones Entre Diferentes Niveles y Órdenes de Gobierno			0	0	0	0
d3) Saneamiento del Sistema Financiero			0	0	0	0
d4) Adeudos de Ejercicios Fiscales Anteriores			0	0	0	0
II. Gasto Etiquetado (II=A+B+C+D)	729,101,738	1,703,312	730,805,050	274,304,343	274,304,343	456,500,707
A. Gobierno (A=a1+a2+a3+a4+a5+a6+a7+a8)	0	0	0	0	0	0
a1) Legislación			0	0	0	0
a2) Justicia			0	0	0	0
a3) Coordinación de la Política de Gobierno			0	0	0	0
a4) Relaciones Exteriores			0	0	0	0
a5) Asuntos Financieros y Hacendarios			0	0	0	0
a6) Seguridad Nacional			0	0	0	0
a7) Asuntos de Orden Público y de Seguridad Interior			0	0	0	0
a8) Otros Servicios Generales			0	0	0	0
B. Desarrollo Social (B=b1+b2+b3+b4+b5+b6+b7)	729,101,738	1,703,312	730,805,050	274,304,343	274,304,343	456,500,707
b1) Protección Ambiental			0	0	0	0
b2) Vivienda y Servicios a la Comunidad			0	0	0	0
b3) Salud			0	0	0	0
b4) Recreación, Cultura y Otras Manifestaciones Sociales			0	0	0	0
b5) Educación			0	0	0	0
b6) Protección Social	729,101,738	1,703,312	730,805,050	274,304,343	274,304,343	456,500,707

b7) Otros Asuntos Sociales			0			0
C. Desarrollo Económico (C=c1+c2+c3+c4+c5+c6+c7+c8+c9)	0	0	0	0	0	0
c1) Asuntos Económicos, Comerciales y Laborales en General			0			0
c2) Agropecuaria, Silvicultura, Pesca y Caza			0			0
c3) Combustibles y Energía			0			0
c4) Minería, Manufacturas y Construcción			0			0
c5) Transporte			0			0
c6) Comunicaciones			0			0
c7) Turismo			0			0
c8) Ciencia, Tecnología e Innovación			0			0
c9) Otras Industrias y Otros Asuntos Económicos			0			0
D. Otras No Clasificadas en Funciones Anteriores (D=d1+d2+d3+d4)	0	0	0	0	0	0
d1) Transacciones de la Deuda Pública / Costo Financiero de la Deuda			0			0
d2) Transferencias, Participaciones y Aportaciones Entre Diferentes Niveles y Ordenes de Gobierno			0			0
d3) Saneamiento del Sistema Financiero			0			0
d4) Adeudos de Ejercicios Fiscales Anteriores			0			0
III. Total de Egresos (III = I + II)	1,049,011,518	61,001,732	1,110,013,250	437,287,499	435,737,912	672,725,751


C.P. Ignacio Alfonso Guevara Ortega
Jefe del Departamento de Recursos Financieros


Lic. Juan Gilberto Morales Hernández
Director Administrativo


Lic. Arturo Hernández Davy
Director General

SISTEMA PARA EL DESARROLLO INTEGRAL DE LA FAMILIA DEL ESTADO DE PUEBLA

Estado Analítico del Ejercicio del Presupuesto de Egresos Detallado - LDF

Clasificación de Servicios Personales por Categoría

Del 1 de Enero al 30 de Junio de 2019 (b)

(PESOS)

Concepto (c)	Egresos					Subejercicio (e)
	Aprobado (d)	Ampliaciones/ (Reducciones)	Modificado	Devengado	Pagado	
I. Gasto No Etiquetado (I=A+B+C+D+E+F)	204,753,830	0	204,753,830	87,632,041	86,366,057	117,121,789
A. Personal Administrativo y de Servicio Público	204,753,830	0	204,753,830	87,632,041	86,366,057	117,121,789
B. Magisterio	0	0	0	0	0	0
C. Servicios de Salud (C=c1+c2)	0	0	0	0	0	0
c1) Personal Administrativo	0	0	0	0	0	0
c2) Personal Médico, Paramédico y afin	0	0	0	0	0	0
D. Seguridad Pública	0	0	0	0	0	0
E. Gastos asociados a la implementación de nuevas leyes federales o reformas a las mismas (E = e1 + e2)	0	0	0	0	0	0
e1) Nombre del Programa o Ley 1	0	0	0	0	0	0
e2) Nombre del Programa o Ley 2	0	0	0	0	0	0
F. Sentencias laborales definitivas	0	0	0	0	0	0
II. Gasto Etiquetado (II=A+B+C+D+E+F)	0	0	0	0	0	0
A. Personal Administrativo y de Servicio Público	0	0	0	0	0	0
B. Magisterio	0	0	0	0	0	0
C. Servicios de Salud (C=c1+c2)	0	0	0	0	0	0
c1) Personal Administrativo	0	0	0	0	0	0
c2) Personal Médico, Paramédico y afin	0	0	0	0	0	0
D. Seguridad Pública	0	0	0	0	0	0
E. Gastos asociados a la implementación de nuevas leyes federales o reformas a las mismas (E = e1 + e2)	0	0	0	0	0	0
e1) Nombre del Programa o Ley 1	0	0	0	0	0	0
e2) Nombre del Programa o Ley 2	0	0	0	0	0	0
F. Sentencias laborales definitivas	0	0	0	0	0	0
III. Total del Gasto en Servicios Personales (III = I + II)	204,753,830	0	204,753,830	87,632,041	86,366,057	117,121,789




C.P. Ignacio Alfonso Guevara Ortega
Jefe del Departamento de Recursos Financieros



Lic. Juan Gilberto Morales Hernández
Director Administrativo



Lic. Arturo Hernández Davy
Director General



SISTEMA PARA EL DESARROLLO INTEGRAL DE LA FAMILIA DEL ESTADO DE PUEBLA

Balance Presupuestario - LDF

Del 1 de Enero al 30 de Junio de 2019 (b)
(PESOS)

Concepto (c)	Estimado/ Aprobado (d)	Devengado	Recaudado/ Pagado
A. Ingresos Totales (A = A1+A2+A3)	1,049,011,518	498,399,795	497,967,490
A1 Ingresos de Libre Disposición	319,909,780	194,593,920	194,161,615
A2 Transferencias Federales Etiquetadas	729,101,738	303,805,875	303,805,875
A3 Financiamiento Neto	0	0	0
B. Egresos Presupuestarios¹ (B = B1+B2)	1,049,011,518	437,287,499	435,737,912
B1 Gasto No Etiquetado (sin incluir Amortización de la Deuda Pública)	319,909,780	162,983,156	161,433,569
B2 Gasto Etiquetado (sin incluir Amortización de la Deuda Pública)	729,101,738	274,304,343	274,304,343
C. Remanentes del Ejercicio Anterior (C = C1 + C2)		0	0
C1 Remanentes de Ingresos de Libre Disposición aplicados en el periodo			
C2 Remanentes de Transferencias Federales Etiquetadas aplicados en el periodo			
I. Balance Presupuestario (I = A - B + C)	0	61,112,296	62,229,579
II. Balance Presupuestario sin Financiamiento Neto (II = I - A3)	0	61,112,296	62,229,579
III. Balance Presupuestario sin Financiamiento Neto y sin Remanentes del Ejercicio Anterior (III = II - C)	0	61,112,296	62,229,579

Concepto	Aprobado	Devengado	Pagado
E. Intereses, Comisiones y Gastos de la Deuda (E = E1+E2)	0	0	0
E1 Intereses, comisiones y gastos de la Deuda con Gasto No Etiquetado			
E2 Intereses, comisiones y gastos de la Deuda con Gasto Etiquetado			
IV. Balance Primario (IV = III - E)	0	61,112,296	62,229,579

Concepto	Estimado/ Aprobado	Devengado	Recaudado/ Pagado
F. Financiamiento (F = F1 + F2)	0	0	0
F1 Financiamiento con Fuente de Pago de Ingresos de Libre Disposición			
F2 Financiamiento con Fuente de Pago de Transferencias Federales Etiquetadas			
G. Amortización de la Deuda (G = G1 + G2)	0	0	0
G1 Amortización de la Deuda Pública con Gasto No Etiquetado			
G2 Amortización de la Deuda Pública con Gasto Etiquetado			
A3. Financiamiento Neto (A3 = F - G)	0	0	0


Concepto	Estimado/ Aprobado	Devengado	Recaudado/ Pagado
A1 Ingresos de Libre Disposición	319,909,780	194,593,920	194,161,615
A3.1 Financiamiento Neto con Fuente de Pago de Ingresos de Libre Disposición (A3.1 = F1 - G1)	0	0	0
F1 Financiamiento con Fuente de Pago de Ingresos de Libre Disposición	0	0	0
G1 Amortización de la Deuda Pública con Gasto No Etiquetado	0	0	0
B1 Gasto No Etiquetado (sin incluir Amortización de la Deuda Pública)	319,909,780	162,983,156	161,433,569
C1 Remanentes de Ingresos de Libre Disposición aplicados en el periodo		0	0
V. Balance Presupuestario de Recursos Disponibles (V = A1 + A3.1 - B1 + C1)	0	31,610,764	32,728,046
VI. Balance Presupuestario de Recursos Disponibles sin Financiamiento Neto (VI = V - A3.1)	0	31,610,764	32,728,046

Concepto	Estimado/ Aprobado	Devengado	Recaudado/ Pagado
A2 Transferencias Federales Etiquetadas	729,101,738	303,805,875	303,805,875
A3.2 Financiamiento Neto con Fuente de Pago de Transferencias Federales Etiquetadas (A3.2 = F2 - G2)	0	0	0
F2 Financiamiento con Fuente de Pago de Transferencias Federales	0	0	0
G2 Amortización de la Deuda Pública con Gasto Etiquetado	0	0	0
B2 Gasto Etiquetado (sin incluir Amortización de la Deuda Pública)	729,101,738	274,304,343	274,304,343
C2 Remanentes de Transferencias Federales Etiquetadas aplicados en el periodo		0	0

VII. Balance Presupuestario de Recursos Etiquetados (VII = A2 + A3.2 - B2 + C2)	0	29,501,532	29,501,532
VIII. Balance Presupuestario de Recursos Etiquetados sin Financiamiento Neto (VIII = VII - A3.2)	0	29,501,532	29,501,532



C.P. Ignacio Alfonso Guevara Ortega
Jefe del Departamento de Recursos Financieros



Lic. Juan Gilberto Morales Hernández
Director Administrativo



Lic. Arturo Hernández Davy
Director General