



**SISTEMA PARA EL DESARROLLO INTEGRAL DE LA FAMILIA DEL ESTADO DE PUEBLA**  
**Estado de Situación Financiera Detallado - LDF**  
**Al 31 de marzo de 2018 (b) y al 31 de marzo de 2019 (c)**  
**(PESOS)**

Concepto (c)	31 de marzo de 2019 (b)	31 de marzo de 2018 (a)	Concepto (c)	31 de marzo de 2019 (b)	31 de marzo de 2018 (a)
<b>ACTIVO</b>			<b>PASIVO</b>		
<b>Activo Circulante</b>			<b>Activo Circulante</b>		
a. Efectivo y Equivalentes (a=a1+a2+a3+a4+a5+a6+a7)	114,827,064	82,954,640	a. Cuentas por Pagar a Corto Plazo (a=a1+a2+a3+a4+a5+a6+a7+a8+a9)	50,670,361	15,959,729
a1) Efectivo	0	8,302	a1) Servicios Personales por Pagar a Corto Plazo	2,849,680	4,074,820
a2) Bancos/Tesorería	23,085,924	5,069,947	a2) Proveedores por Pagar a Corto Plazo	35,193,413	715,136
a3) Bancos/Depositos y Otros	0	0	a3) Contratistas por Obras Publicas por Pagar a Corto Plazo	0	0
a4) Inversiones Temporales (Hasta 3 meses)	91,455,140	57,889,331	a4) Participaciones y Aportaciones por Pagar a Corto Plazo	0	0
a5) Fondos con Afectación Especifica	286,000	7,000	a5) Transferencias Otorgadas por Pagar a Corto Plazo	843,818	2,868,804
a6) Depósitos de Fondos de Terceros en Garantía y/o Administración	0	0	a6) Intereses, Comisiones y Otros Gastos de la Deuda Publica por Pagar a Corto Plazo	0	0
a7) Otros Efectivos y Equivalentes	0	0	a7) Retenciones y Contribuciones por Pagar a Corto Plazo	2,135,426	7,028,932
b. Derechos a Recibir Efectivo o Equivalentes (b=b1+b2+b3+b4+b5+b6+b7)	9,201,681	23,135	a8) Devoluciones de la Ley de Ingresos por Pagar a Corto Plazo	9,878,124	1,172,029
b1) Inversiones Financieras de Corto Plazo	0	0	a9) Otras Cuentas por Pagar a Corto Plazo	0	0
b2) Cuentas por Cobrar a Corto Plazo	0	0	b. Documentos por Pagar a Corto Plazo (b=b1+b2+b3)	0	0
b3) Deudores Diversos por Cobrar a Corto Plazo	201,278	23,135	b1) Documentos Comerciales por Pagar a Corto Plazo	0	0
b4) Ingresos por Recuperar a Corto Plazo	0	0	b2) Documentos con Contratistas por Obras Publicas por Pagar a Corto Plazo	0	0
b5) Deudores por Anticipo de la Tesorería a Corto Plazo	0	0	b3) Otros Documentos por Pagar a Corto Plazo	0	0
b6) Prestamos Otorgados a Corto Plazo	0	0	c. Porción a Corto Plazo de la Deuda Publica a Largo Plazo (c=c1+c2)	0	0
b7) Otros Derechos a Recibir Efectivo o Equivalentes a Corto Plazo	9,000,403	0	c1) Porción a Corto Plazo de la Deuda Publica	0	0
c. Derechos a Recibir Bienes o Servicios (c=c1+c2+c3+c4+c5)	0	0	c2) Porción a Corto Plazo de Arrendamiento Financiero	0	0
c1) Anticipo a Proveedores por Adquisición de Bienes y Prestación de Servicios a Corto Plazo	0	0	d. Títulos y Valores a Corto Plazo	0	0
c2) Anticipo a Proveedores por Adquisición de Bienes Inmuebles y Muebles a Corto Plazo	0	0	e. Pasivos Diferidos a Corto Plazo (e=e1+e2+e3)	0	0
c3) Anticipo a Proveedores por Adquisición de Bienes Intangibles a Corto Plazo	0	0	e1) Ingresos Cobrados por Adelantado a Corto Plazo	0	0
c4) Anticipo a Contratistas por Obras Publicas a Corto Plazo	0	0	e2) Intereses Cobrados por Adelantado a Corto Plazo	0	0
c5) Otros Derechos a Recibir Bienes o Servicios a Corto Plazo	0	0	e3) Otros Pasivos Diferidos a Corto Plazo	0	0
d. Inventarios (d=d1+d2+d3+d4+d5)	0	0	f. Fondos y Bienes de Terceros en Garantía y/o Administración a Corto Plazo (f=f1+f2+f3+f4+f5+f6)	0	0
d1) Inventario de Mercancías para Venta	0	0	f1) Fondos en Garantía a Corto Plazo	0	0
d2) Inventario de Mercancías Terminadas	0	0	f2) Fondos en Administración a Corto Plazo	0	0
d3) Inventario de Mercancías en Proceso de Elaboración	0	0	f3) Fondos Contingentes a Corto Plazo	0	0
d4) Inventario de Materias Primas, Materiales y Suministros para Producción	0	0	f4) Fondos de Fideicomisos, Mandatos y Contratos Análogos a Corto Plazo	0	0
d5) Bienes en Tránsito	0	0	f5) Otros Fondos de Terceros en Garantía y/o Administración a Corto Plazo	0	0
e. Almacenes	15,806,295	756,890	f6) Valores y Bienes en Garantía a Corto Plazo	0	0
f. Estimación por Pérdida o Deterioro de Activos Circulantes (f=f1+f2)	0	0	g. Provisiones a Corto Plazo (g=g1+g2+g3)	0	0
f1) Estimaciones para Cuentas Incobrables por Derechos a Recibir Efectivo o Equivalentes	0	0	g1) Provisión para Demandas y Juicios a Corto Plazo	0	0
f2) Estimación por Deterioro de Inventarios	0	0	g2) Provisión para Contingencias a Corto Plazo	0	0
g. Otros Activos Circulantes (g=g1+g2+g3+g4)	0	0	g3) Otras Provisiones a Corto Plazo	0	0
g1) Valores en Garantía	0	0	h. Otros Pasivos a Corto Plazo (h=h1+h2+h3)	0	0
g2) Bienes en Garantía (excluye depósitos de fondos)	0	0	h1) Ingresos por Clasificar	0	0
g3) Bienes Derivados de Embargos, Decomisos, Aseguramientos y Dación en Pago	0	0	h2) Recaudación por Participar	0	0
g4) Adquisición con Fondos de Terceros	0	0	h3) Otros Pasivos Circulantes	0	0
<b>IA. Total de Activos Circulantes (IA = a + b + c + d + e + f + g)</b>	<b>136,835,040</b>	<b>63,734,685</b>	<b>IIA. Total de Pasivos Circulantes (IIA = a + b + c + d + e + f + g + h)</b>	<b>50,670,361</b>	<b>15,959,729</b>
<b>Activo No Circulante</b>			<b>Pasivo No Circulante</b>		
a. Inversiones Financieras a Largo Plazo	0	0	a. Cuentas por Pagar a Largo Plazo	0	0
b. Derechos a Recibir Efectivo o Equivalentes a Largo Plazo	0	0	b. Documentos por Pagar a Largo Plazo	0	0
c. Bienes Inmuebles, Infraestructura y Construcciones en Proceso	49,987,965	49,987,965	c. Deuda Publica a Largo Plazo	0	0
d. Bienes Muebles	240,350,939	240,527,678	d. Pasivos Diferidos a Largo Plazo	0	0
e. Activos Intangibles	2,531,719	2,531,719	e. Fondos y Bienes de Terceros en Garantía y/o en Administración a Largo Plazo	0	0
f. Depreciación, Deterioro y Amortización Acumulada de Bienes	-143,757,338	-143,757,338	f. Provisiones a Largo Plazo	0	0
g. Activos Diferidos	83,180	80,500	<b>IIIB. Total de Pasivos No Circulantes (IIIB = a + b + c + d + e + f)</b>	<b>0</b>	<b>0</b>
h. Estimación por Pérdida o Deterioro de Activos no Circulantes	0	0	<b>II. Total del Pasivo (II = IIA + IIIB)</b>	<b>50,670,361</b>	<b>15,959,729</b>
i. Otros Activos no Circulantes	0	0	<b>HACIENDA PUBLICA/PATRIMONIO</b>		
<b>IB. Total de Activos No Circulantes (IB = a + b + c + d + e + f + g + h + i)</b>	<b>149,186,464</b>	<b>149,370,523</b>	<b>IIIA. Hacienda Publica/Patrimonio Contribuido (IIIA = a + b + c)</b>	<b>176,184,209</b>	<b>161,134,803</b>
<b>I. Total del Activo (I = IA + IB)</b>	<b>286,031,504</b>	<b>213,105,187</b>	a. Aportaciones	176,184,209	161,134,803
			b. Donaciones de Capital	0	0
			c. Actualización de la Hacienda Publica/Patrimonio	0	0
			<b>IIIB. Hacienda Publica/Patrimonio Generado (IIIB = a + b + c + d + e)</b>	<b>62,176,934</b>	<b>36,110,655</b>
			a. Resultados del Ejercicio (Ahorro/ Desahorro)	26,243,018	36,766,316
			b. Resultados de Ejercicios Anteriores	35,933,916	665,861
			c. Revalúos	0	0
			d. Reservas	0	0
			e. Rectificaciones de Resultados de Ejercicios Anteriores	0	0
			<b>IIIC. Exceso o Insuficiencia en la Actualización de la Hacienda Publica/Patrimonio (IIIC = a + b)</b>	<b>0</b>	<b>0</b>
			a. Resultado por Posición Monetaria	0	0
			b. Resultado por Tenencia de Activos no Monetarios	0	0
			<b>III. Total Hacienda Publica/Patrimonio (III = IIIA + IIIB + IIIC)</b>	<b>238,361,143</b>	<b>197,245,458</b>
			<b>IV. Total del Pasivo y Hacienda Publica/Patrimonio (IV = II + III)</b>	<b>289,031,504</b>	<b>213,105,187</b>

C.P. Ignacio Alfonso Guevara Ortega  
 Jefe del Departamento de Recursos Financieros

Lic. Arturo Hernández Davy  
 Director General

Lic. Juan Gilberto Morales Hernández  
 Director Administrativo



**SISTEMA PARA EL DESARROLLO INTEGRAL DE LA FAMILIA DEL ESTADO DE PUEBLA**  
Informe Analítico de la Deuda Pública y Otros Pasivos - LDF  
Del 1 de enero al 31 de marzo 2019 (b)  
(PESOS)


Denominación de la Deuda Pública y Otros Pasivos	Saldo al 01 de enero de 2018	Disposiciones del Periodo	Amortizaciones del Periodo	Revaluaciones, Reclasificaciones y Otros Ajustes	Saldo Final del Periodo	Pago de Intereses del Periodo	Pago de Comisiones y demás costos asociados durante el Periodo
(c)	(d)	(e)	(f)	(g)	h=d+e-f+g	(i)	(j)
<b>1. Deuda Pública (1=A+B)</b>	0	0	0	0	0	0	0
<b>A. Corto Plazo (A=a1+a2+a3)</b>	0	0	0	0	0	0	0
a1) Instituciones de Crédito	0	0	0	0	0	0	0
a2) Títulos y Valores	0	0	0	0	0	0	0
a3) Arrendamientos Financieros	0	0	0	0	0	0	0
<b>B. Largo Plazo (B=b1+b2+b3)</b>	0	0	0	0	0	0	0
b1) Instituciones de Crédito	0	0	0	0	0	0	0
b2) Títulos y Valores	0	0	0	0	0	0	0
b3) Arrendamientos Financieros	0	0	0	0	0	0	0
<b>2. Otros Pasivos</b>	15,859,729	194,792,792	159,982,160	0	50,670,361	0	0
<b>3. Total de la Deuda Pública y Otros Pasivos (3=1+2)</b>	15,859,729	194,792,792	159,982,160	0	50,670,361	0	0
<b>4. Deuda Contingente 1 (Informativo)</b>	0	0	0	0	0	0	0
A. Deuda Contingente 1	0	0	0	0	0	0	0
B. Deuda Contingente 2	0	0	0	0	0	0	0
C. Deuda Contingente XX	0	0	0	0	0	0	0
<b>5. Valor de Instrumentos Bono Cupón Cero 2 (Informativo)</b>	0	0	0	0	0	0	0
A. Instrumento Bono Cupón Cero 1	0	0	0	0	0	0	0
B. Instrumento Bono Cupón Cero 2	0	0	0	0	0	0	0
C. Instrumento Bono Cupón Cero XX	0	0	0	0	0	0	0


1. Se refiere a cualquier Financiamiento sin fuente o garantía de pago definida, que sea asumida de manera solidaria o subsidiaria por las Entidades Federativas con sus Municipios, organismos descentralizados y empresas de participación estatal mayoritaria y fideicomisos, locales o municipales, y por los Municipios con sus respectivos organismos descentralizados y empresas de participación municipal mayoritaria.

2. Se refiere al valor del Bono Cupón Cero que respalda el pago de los créditos asociados al mismo (Activo)

Obligaciones a Corto Plazo (k)	Monto Contratado (l)	Plazo Pactado (m)	Tasa de Interés (n)	Comisiones y Costos Relacionados (o)	Tasa Efectiva (p)
<b>6. Obligaciones a Corto Plazo (Informativo)</b>	0	0	0	0	0
A. Crédito 1	0	0	0	0	0
B. Crédito 2	0	0	0	0	0
C. Crédito XX	0	0	0	0	0


  
C.P. Ignacio Alfonso Guevara Ortega  
Jefe del Departamento de Recursos Financieros

  
Lic. Juan Gilberto Morales Hernández  
Director Administrativo


  
Lic. Arturo Hernández Davy  
Director General

(PESOS)

Denominación de las Obligaciones Diferentes de Financiamiento	Fecha del Contrato	Fecha de inicio de operación del proyecto	Fecha de vencimiento	Monto de la inversión pactado	Plazo pactado	Monto promedio mensual del pago de la contraprestación	Monto promedio mensual del pago de la contraprestación correspondiente al pago de inversión	Monto pagado de la inversión al 31 de marzo de 2019	Monto pagado de la inversión actualizado al 31 de marzo de 2019	Saldo pendiente por pagar de la inversión al 31 de marzo de 2019
(c)	(d)	(e)	(f)	(g)	(h)	(i)	(j)	(k)	(l)	(m = g - l)
<b>A. Asociaciones Público Privadas (APP's)</b> (A=a+b+c+d)	0	0	0	0	0	0	0	0	0	0
a) APP 1	0	0	0	0	0	0	0	0	0	0
b) APP 2	0	0	0	0	0	0	0	0	0	0
c) APP 3	0	0	0	0	0	0	0	0	0	0
d) APP XX	0	0	0	0	0	0	0	0	0	0
<b>B. Otros Instrumentos</b> (B=a+b+c+d)	0	0	0	0	0	0	0	0	0	0
a) Otro Instrumento 1	0	0	0	0	0	0	0	0	0	0
b) Otro Instrumento 2	0	0	0	0	0	0	0	0	0	0
c) Otro Instrumento 3	0	0	0	0	0	0	0	0	0	0
d) Otro Instrumento XX	0	0	0	0	0	0	0	0	0	0
<b>C. Total de Obligaciones Diferentes de Financiamiento (C=A+B)</b>	0	0	0	0	0	0	0	0	0	0



C.P. Ignacio Alfonso Guevara Ortega  
Jefe del Departamento de Recursos Financieros



Lic. Juan Gilberto Morales Hernández  
Director Administrativo



Lic. Arturo Hernández Davy  
Director General




**SISTEMA PARA EL DESARROLLO INTEGRAL DE LA FAMILIA DEL ESTADO DE PUEBLA**  
**Estado Analítico de Ingresos Detallado - LDF**  
 Del 1 de Enero al 31 de Diciembre de 2019 (b)  
 (PESOS)

Concepto (c)	Ingreso					Diferencia (e)
	Estimado (d)	Ampliaciones/ (Reducciones)	Modificado	Devengado	Recaudado	
<b>Ingresos de Libre Disposición</b>						
A. Impuestos	0	0	0	0	0	0
B. Cuotas y Aportaciones de Seguridad Social	0	0	0	0	0	0
C. Contribuciones de Mejoras	0	0	0	0	0	0
D. Derechos	0	0	0	0	0	0
E. Productos	0	0	0	0	0	0
F. Aprovechamientos	0	0	0	0	0	0
G. Ingresos por Ventas de Bienes y Servicios	72,000	2,224,973	2,296,973	2,242,973	2,242,973	2,170,973
H. Participaciones (H=h1+h2+h3+h4+h5+h6+h7+h8+h9+h10+h11)	0	0	0	0	0	0
h1) Fondo General de Participaciones	0	0	0	0	0	0
h2) Fondo de Fomento Municipal	0	0	0	0	0	0
h3) Fondo de Fiscalización y Recaudación	0	0	0	0	0	0
h4) Fondo de Compensación	0	0	0	0	0	0
h5) Fondo de Extracción de Hidrocarburos	0	0	0	0	0	0
h6) Impuesto Especial Sobre Producción y Servicios	0	0	0	0	0	0
h7) 0.136% de la Recaudación Federal Participable	0	0	0	0	0	0
h8) 3.17% Sobre Extracción de Petróleo	0	0	0	0	0	0
h9) Gasolinas y Diésel	0	0	0	0	0	0
h10) Fondo del Impuesto Sobre la Renta	0	0	0	0	0	0
h11) Fondo de Estabilización de los Ingresos de las Entidades Federativas	0	0	0	0	0	0
I. Incentivos Derivados de la Colaboración Fiscal (I=i1+i2+i3+i4+i5)	0	0	0	0	0	0
i1) Tenencia o Uso de Vehículos	0	0	0	0	0	0
i2) Fondo de Compensación ISAN	0	0	0	0	0	0
i3) Impuesto Sobre Automóviles Nuevos	0	0	0	0	0	0
i4) Fondo de Compensación de Repesos-Intermedios	0	0	0	0	0	0
i5) Otros Incentivos Económicos	0	0	0	0	0	0
J. Transferencias	0	0	0	0	0	0
K. Convenios	319,837,780	0	319,837,780	74,989,927	74,989,927	-244,847,853
k1) Otros Convenios y Subsidios	319,837,780	0	319,837,780	74,989,927	74,989,927	-244,847,853
L. Otros Ingresos de Libre Disposición (L=l1+l2)	0	0	0	0	0	0
l1) Participaciones en Ingresos Locales	0	0	0	0	0	0
l2) Otros Ingresos de Libre Disposición	0	0	0	0	0	0
<b>I. Total de Ingresos de Libre Disposición (I=A+B+C+D+E+F+G+H+I+J+K+L)</b>	<b>319,909,780</b>	<b>2,224,973</b>	<b>322,134,753</b>	<b>77,232,900</b>	<b>77,232,900</b>	<b>-242,675,880</b>
<b>Ingresos Excedentes de Ingresos de Libre Disposición</b>						
<b>Transferencias Federales Etiquetadas</b>						
A. Aportaciones (A=a1+a2+a3+a4+a5+a6+a7+a8)	0	0	0	0	0	0
a1) Fondo de Aportaciones para la Nómina Educativa y Gasto Operativo	0	0	0	0	0	0
a2) Fondo de Aportaciones para los Servicios de Salud	0	0	0	0	0	0
a3) Fondo de Aportaciones para la Infraestructura Social	0	0	0	0	0	0
a4) Fondo de Aportaciones para el Fortalecimiento de los Municipios y de las Demarcaciones Territoriales del Distrito Federal	0	0	0	0	0	0
a5) Fondo de Aportaciones Múltiples	0	0	0	0	0	0
a6) Fondo de Aportaciones para la Educación Tecnológica y de Adultos	0	0	0	0	0	0
a7) Fondo de Aportaciones para la Seguridad Pública de los Estados y del Distrito Federal	0	0	0	0	0	0
a8) Fondo de Aportaciones para el Fortalecimiento de las Entidades Federativas	0	0	0	0	0	0
B. Convenios (B=b1+b2+b3+b4)	0	0	0	0	0	0
b1) Convenios de Protección Social en Salud	0	0	0	0	0	0
b2) Convenios de Descentralización	0	0	0	0	0	0
b3) Convenios de Reasignación	0	0	0	0	0	0
b4) Otros Convenios y Subsidios	0	0	0	0	0	0
C. Fondos Distintos de Aportaciones (C=c1+c2)	0	0	0	0	0	0
c1) Fondo para Entidades Federativas y Municipios Productores de Hidrocarburos	0	0	0	0	0	0
c2) Fondo Minero	0	0	0	0	0	0
D. Transferencias, Subsidios y Subvenciones, y Pensiones y Jubilaciones	729,101,738	13,486	729,115,224	121,530,442	121,530,442	-607,571,296
E. Otras Transferencias Federales Etiquetadas	0	0	0	0	0	0
<b>II. Total de Transferencias Federales Etiquetadas (II = A + B + C + D + E)</b>	<b>729,101,738</b>	<b>13,486</b>	<b>729,115,224</b>	<b>121,530,442</b>	<b>121,530,442</b>	<b>-607,571,296</b>
<b>III. Ingresos Derivados de Financiamientos (III = A)</b>	<b>0</b>	<b>0</b>	<b>0</b>	<b>0</b>	<b>0</b>	<b>0</b>
A. Ingresos Derivados de Financiamientos	0	0	0	0	0	0
<b>IV. Total de Ingresos (IV = I + II + III)</b>	<b>1,049,011,518</b>	<b>2,238,459</b>	<b>1,051,249,977</b>	<b>198,763,342</b>	<b>198,763,342</b>	<b>-850,248,175</b>
<b>Datos Informativos</b>						

1. Ingresos Derivados de Financiamientos con Fuente de Pago de Ingresos de Libre Disposición	0	0	0	0	0	0	0
2. Ingresos Derivados de Financiamientos con Fuente de Pago de Transferencias Federales Etiquetadas	0	0	0	0	0	0	0
3. Ingresos Derivados de Financiamientos (3 = 1 + 2)	0	0	0	0	0	0	0



**C.P. Ignacio Alfonso Guevara Ortega**  
**Jefe del Departamento de Recursos Financieros**



**Lic. Juan Gilberto Morales Hernández**  
**Director Administrativo**





**Lic. Arturo Hernández Dayy**  
**Director General**

SISTEMA PARA EL DESARROLLO INTEGRAL DE LA FAMILIA DEL ESTADO DE PUEBLA  
Resultados de Ingresos - LDF  
(PESOS)

Concepto (b)	2014	2015	2016	2017	2018	Año del Ejercicio Vigente 2 (d) 2019
<b>1. Ingresos de Libre Disposición (1=A+B+C+D+E+F+G+H+I+J+K+L)</b>	<b>406,216,291</b>	<b>349,663,715</b>	<b>376,788,564</b>	<b>405,440,920</b>	<b>452,071,016</b>	<b>77,232,900</b>
A. Impuestos						
B. Cuotas y Aportaciones de Seguridad Social						
C. Contribuciones de Mejoras						
D. Derechos						
E. Productos	9,344,044	3,263,603	2,382,789	7,446,791	9,333,080	
F. Aprovechamientos						
G. Ingresos por Ventas de Bienes y Servicios	64,148,547	38,579,971	47,126,917	41,752,076	30,772,202	2,242,973
H. Participaciones	288,836,745	295,325,109	302,089,525	0	0	0
I. Incentivos Derivados de la Colaboración Fiscal						
J. Transferencias				297,186,820	27,842,677	
K. Convenios					384,123,057	74,989,927
L. Otros Ingresos de Libre Disposición	43,886,955	11,496,032	25,189,332	59,055,233	0	0
<b>2. Transferencias Federales Etiquetadas (2=A+B+C+D+E)</b>	<b>605,731,396</b>	<b>611,382,906</b>	<b>592,521,949</b>	<b>646,095,676</b>	<b>664,021,296</b>	<b>121,530,442</b>
A. Aportaciones	567,243,952	576,157,866	586,212,440	724,191		
B. Convenios	16,643,695	9,052,835	6,306,061	645,065,789		
C. Fondos Distintos de Aportaciones						
D. Transferencias, Subsidios y Subvenciones, y Pensiones y Jubilaciones					664,021,296	121,530,442
E. Otras Transferencias Federales Etiquetadas	21,843,748	26,172,205	3,447	305,696	0	0
<b>3. Ingresos Derivados de Financiamientos (3=A)</b>	<b>0</b>	<b>0</b>	<b>0</b>	<b>0</b>	<b>0</b>	<b>0</b>
A. Ingresos Derivados de Financiamientos						
<b>4. Total de Resultados de Ingresos (4=1+2+3)</b>	<b>1,011,947,687</b>	<b>961,046,621</b>	<b>969,310,512</b>	<b>1,051,536,596</b>	<b>1,116,092,312</b>	<b>198,763,342</b>
<b>Datos Informativos</b>						
1. Ingresos Derivados de Financiamientos con Fuente de Pago de Recursos de Libre Disposición	0	0	0	0	0	0
2. Ingresos derivados de Financiamientos con Fuente de Pago de Transferencias Federales Etiquetadas	0	0	0	0	0	0
3. Ingresos Derivados de Financiamiento (3 = 1 + 2)	0	0	0	0	0	0

  
C.P. Ignacio Alfonso Guevara Ortega  
Jefe del Departamento de Recursos Financieros

  
Lic. Juan Gilberto Morales Hernández  
Director Administrativo

  
Lic. Arturo Hernández Davy  
Director General



SISTEMA PARA EL DESARROLLO INTEGRAL DE LA FAMILIA DEL ESTADO DE PUEBLA

Resultados de Egresos - LDF

(PESOS)

Concepto (b)	2014	2015	2016	2017	2018	Año del Ejercicio Vigente (d) 2019
<b>1. Gasto No Etiquetado (1=A+B+C+D+E+F+G+H+I)</b>	<b>351,193,611</b>	<b>404,303,093</b>	<b>381,134,495</b>	<b>408,518,513</b>	<b>413,071,856</b>	<b>65,984,528</b>
A. Servicios Personales	164,064,694	162,207,447	174,386,847	191,296,536	200,406,143	41,896,554
B. Materiales y Suministros	24,079,341	48,636,633	35,493,412	25,475,257	24,770,267	2,530,413
C. Servicios Generales	58,462,380	58,236,646	59,985,224	62,977,897	76,813,645	7,333,244
D. Transferencias, Asignaciones, Subsidios y Otras Ayudas	99,796,130	130,673,383	110,894,374	102,980,111	103,667,616	14,424,318
E. Bienes Muebles, Inmuebles e Intangibles	4,791,067	4,548,984	374,638	25,788,713	7,314,184	0
F. Inversión Pública	0	0	0	0	0	0
G. Inversiones Financieras y Otras Provisiones	0	0	0	0	0	0
H. Participaciones y Aportaciones	0	0	0	0	0	0
I. Deuda Pública	0	0	0	0	0	0
<b>2. Gasto Etiquetado (2=A+B+C+D+E+F+G+H+I)</b>	<b>608,402,127</b>	<b>585,809,789</b>	<b>618,595,344</b>	<b>649,428,924</b>	<b>665,204,346</b>	<b>106,535,796</b>
A. Servicios Personales	86,040	936,756	0	0	0	0
B. Materiales y Suministros	560,924,303	558,069,797	571,836,646	602,691,262	632,242,047	106,535,796
C. Servicios Generales	3,573,337	2,623,502	1,893,279	1,526,090	1,523,080	0
D. Transferencias, Asignaciones, Subsidios y Otras Ayudas	19,773,175	23,758,087	18,141,749	19,065,539	18,509,619	0
E. Bienes Muebles, Inmuebles e Intangibles	24,045,273	421,647	26,723,670	26,146,033	12,829,600	0
F. Inversión Pública	0	0	0	0	0	0
G. Inversiones Financieras y Otras Provisiones	0	0	0	0	0	0
H. Participaciones y Aportaciones	0	0	0	0	0	0
I. Deuda Pública	0	0	0	0	0	0
<b>3. Total del Resultado de Egresos (3=1+2)</b>	<b>959,595,738</b>	<b>990,112,882</b>	<b>999,729,839</b>	<b>1,057,947,437</b>	<b>1,078,276,202</b>	<b>172,520,324</b>

C.P. Ignacio Alfonso Guevara Ortega  
Jefe del Departamento de Recursos Financieros

Lic. Juan Gilberto Morales Hernández  
Director Administrativo

Lic. Arturo Hernández Davy  
Director General

SISTEMA PARA EL DESARROLLO INTEGRAL DE LA FAMILIA DEL ESTADO DE PUEBLA

Estado Analítico del Ejercicio del Presupuesto de Egresos Detallado - LDF

Clasificación por Objeto del Gasto (Capítulo y Concepto)

Del 1 de Enero al 31 de Diciembre de 2019 (b)

(PESOS)


Concepto (c)	Egresos					Subejercicio (e)
	Aprobado (d)	Ampliaciones/ (Reducciones)	Modificado	Devengado	Pagado	
I. Gasto No Etiquetado (I=A+B+C+D+E+F+G+H+I)	319,909,780	18,584,660	338,494,440	55,984,528	63,152,565	272,509,912
A. Servicios Personales (A=a1+a2+a3+a4+a5+a6+a7)	204,753,830	0	204,753,830	41,696,554	40,704,685	163,057,276
a1) Remuneraciones al Personal de Carácter Permanente	91,320,012	-450,000	90,870,012	21,617,721	21,617,721	69,252,291
a2) Remuneraciones al Personal de Carácter Transitorio	24,287,400	450,000	24,737,400	4,765,090	4,765,090	19,972,310
a3) Remuneraciones Adicionales y Especiales	57,942,280	0	57,942,280	8,551,881	8,551,861	49,390,419
a4) Seguridad Social	26,381,915	0	26,381,915	5,907,349	4,915,480	20,484,586
a5) Otras Prestaciones Sociales y Económicas	4,812,223	0	4,812,223	854,533	854,533	3,957,690
a6) Previsiones	0	0	0	0	0	0
a7) Pago de Estímulos a Servidores Públicos	0	0	0	0	0	0
B. Materiales y Suministros (B=b1+b2+b3+b4+b5+b6+b7+b8+b9)	20,444,381	0	20,444,381	2,530,413	1,884,510	17,913,988
b1) Materiales de Administración, Emisión de Documentos y Artículos Oficiales	4,650,087	25,127	4,675,214	512,472	287,077	4,162,741
b2) Alimentos y Utensilios	1,697,288	-59,171	1,638,117	304,933	247,752	1,333,184
b3) Materias Primas y Materiales de Producción y Comercialización	0	0	0	0	0	0
b4) Materiales y Artículos de Construcción y de Reparación	2,357,250	-190,861	2,166,389	79,989	15,423	2,086,400
b5) Productos Químicos, Farmacéuticos y de Laboratorio	844,204	328,725	1,172,929	394,626	208,898	778,303
b6) Combustibles, Lubricantes y Aditivos	6,599,330	-238,482	6,360,848	873,144	867,414	5,487,724
b7) Vestuario, Blancos, Prendas de Protección y Artículos Deportivos	0	100,843	100,843	15,426	5,900	85,418
b8) Materiales y Suministros Para Seguridad	0	0	0	0	0	0
b9) Herramientas, Refacciones y Accesorios Menores	4,296,222	33,800	4,330,022	349,823	251,947	3,980,188
C. Servicios Generales (C=c1+c2+c3+c4+c5+c6+c7+c8+c9)	54,742,110	6,832,345	61,574,455	7,333,244	6,948,822	54,041,211
c1) Servicios Básicos	8,933,712	128,224	9,061,936	1,728,443	1,694,316	7,333,492
c2) Servicios de Arrendamiento	7,152,753	-15,000	7,137,753	558,049	539,809	6,578,704
c3) Servicios Profesionales, Científicos, Técnicos y Otros Servicios	19,512,469	1,651	19,514,120	2,374,763	2,373,661	17,139,356
c4) Servicios Financieros, Bancarios y Comerciales	1,166,258	0	1,166,258	2,688	2,688	1,163,570
c5) Servicios de Instalación, Reparación, Mantenimiento y Conservación	7,811,664	6,414,570	14,226,234	1,318,352	1,270,101	12,907,882
c6) Servicios de Comunicación Social y Publicidad	0	0	0	0	0	0
c7) Servicios de Traslado y Viajes	1,474,836	55,429	1,530,265	207,940	207,940	1,322,325
c8) Servicios Oficiales	3,299,840	-261,776	3,038,064	132,746	132,746	2,905,518
c9) Otros Servicios Generales	5,390,580	309,247	5,699,827	1,008,264	727,562	4,690,583
D. Transferencias, Asignaciones, Subsidios y Otras Ayudas (D=d1+d2+d3+d4+d5+d6+d7+d8+d9)	39,969,459	11,917,807	51,887,266	14,424,318	13,614,448	37,462,949
d1) Transferencias Internas y Asignaciones al Sector Público	0	7,516,496	7,516,496	7,516,496	7,516,496	0
d2) Transferencias al Resto del Sector Público	0	0	0	0	0	0
d3) Subsidios y Subvenciones	0	0	0	0	0	0
d4) Ayudas Sociales	39,969,459	4,401,312	44,370,771	6,907,822	6,097,953	37,462,949
d5) Pensiones y Jubilaciones	0	0	0	0	0	0
d6) Transferencias a Fideicomisos, Mandatos y Otros Análogos	0	0	0	0	0	0
d7) Transferencias a la Seguridad Social	0	0	0	0	0	0
d8) Donativos	0	0	0	0	0	0
d9) Transferencias al Exterior	0	0	0	0	0	0
E. Bienes Muebles, Inmuebles e Intangibles (E=e1+e2+e3+e4+e5+e6+e7+e8+e9)	0	34,507	34,507	0	0	34,507
e1) Mobiliario y Equipo de Administración	0	19,009	19,009	0	0	19,009
e2) Mobiliario y Equipo Educativo y Recreativo	0	0	0	0	0	0
e3) Equipo e Instrumental Médico y de Laboratorio	0	15,498	15,498	0	0	15,498
e4) Vehículos y Equipo de Transporte	0	0	0	0	0	0
e5) Equipo de Defensa y Seguridad	0	0	0	0	0	0
e6) Maquinaria, Otros Equipos y Herramientas	0	0	0	0	0	0
e7) Activos Biológicos	0	0	0	0	0	0
e8) Bienes Inmuebles	0	0	0	0	0	0
e9) Activos Intangibles	0	0	0	0	0	0
F. Inversión Pública (F=f1+f2+f3)	0	0	0	0	0	0
f1) Obra Pública en Bienes de Dominio Público	0	0	0	0	0	0
f2) Obra Pública en Bienes Propios	0	0	0	0	0	0
f3) Proyectos Productivos y Acciones de Fomento	0	0	0	0	0	0
G. Inversiones Financieras y Otras Provisiones (G=g1+g2+g3+g4+g5+g6+g7)	0	0	0	0	0	0
g1) Inversiones Para el Fomento de Actividades Productivas	0	0	0	0	0	0
g2) Acciones y Participaciones de Capital	0	0	0	0	0	0
g3) Compra de Títulos y Valores	0	0	0	0	0	0
g4) Concesión de Préstamos	0	0	0	0	0	0
g5) Inversiones en Fideicomisos, Mandatos y Otros Análogos	0	0	0	0	0	0
Fideicomiso de Desastres Naturales (informativo)	0	0	0	0	0	0
g6) Otras Inversiones Financieras	0	0	0	0	0	0
g7) Provisiones para Contingencias y Otras Erogaciones Especiales	0	0	0	0	0	0
H. Participaciones y Aportaciones (H=h1+h2+h3)	0	0	0	0	0	0
h1) Participaciones	0	0	0	0	0	0
h2) Aportaciones	0	0	0	0	0	0
h3) Convenios	0	0	0	0	0	0
I. Deuda Pública (I=i1+i2+i3+i4+i5+i6+i7)	0	0	0	0	0	0
i1) Amortización de la Deuda Pública	0	0	0	0	0	0



i2) Intereses de la Deuda Pública	0	0	0	0	0	0
i3) Comisiones de la Deuda Pública	0	0	0	0	0	0
i4) Gastos de la Deuda Pública	0	0	0	0	0	0
i5) Costo por Coberturas	0	0	0	0	0	0
i6) Apoyos Financieros	0	0	0	0	0	0
i7) Adeudos de Ejercicios Fiscales Anteriores (ADEFAS)	0	0	0	0	0	0
	0	0	0	0	0	0
<b>II. Gasto Etiquetado (II=A+B+C+D+E+F+G+H+I)</b>	<b>729,101,738</b>	<b>570,537</b>	<b>729,672,275</b>	<b>106,535,796</b>	<b>72,202,373</b>	<b>623,136,479</b>
<b>A. Servicios Personales (A=a1+a2+a3+a4+a5+a6+a7)</b>	<b>0</b>	<b>0</b>	<b>0</b>	<b>0</b>	<b>0</b>	<b>0</b>
a1) Remuneraciones al Personal de Carácter Permanente	0	0	0	0	0	0
a2) Remuneraciones al Personal de Carácter Transitorio	0	0	0	0	0	0
a3) Remuneraciones Adicionales y Especiales	0	0	0	0	0	0
a4) Seguridad Social	0	0	0	0	0	0
a5) Otras Prestaciones Sociales y Económicas	0	0	0	0	0	0
a6) Previsiones	0	0	0	0	0	0
a7) Pago de Estímulos a Servidores Públicos	0	0	0	0	0	0
<b>B. Materiales y Suministros (B=b1+b2+b3+b4+b5+b6+b7+b8+b9)</b>	<b>714,101,738</b>	<b>309,571</b>	<b>714,411,309</b>	<b>106,535,796</b>	<b>72,202,373</b>	<b>607,875,513</b>
b1) Materiales de Administración, Emisión de Documentos y Artículos Oficiales	714,101,738	309,571	714,411,309	106,535,796	72,202,373	607,875,513
b2) Alimentos y Utensilios	714,101,738	309,571	714,411,309	106,535,796	72,202,373	607,875,513
b3) Materias Primas y Materiales de Producción y Comercialización	0	0	0	0	0	0
b4) Materiales y Artículos de Construcción y de Reparación	0	0	0	0	0	0
b5) Productos Químicos, Farmacéuticos y de Laboratorio	0	0	0	0	0	0
b6) Combustibles, Lubricantes y Aditivos	0	0	0	0	0	0
b7) Vestuario, Blancos, Prendas de Protección y Artículos Deportivos	0	0	0	0	0	0
b8) Materiales y Suministros Para Seguridad	0	0	0	0	0	0
b9) Herramientas, Refacciones y Accesorios Menores	0	0	0	0	0	0
<b>C. Servicios Generales (C=c1+c2+c3+c4+c5+c6+c7+c8+c9)</b>	<b>0</b>	<b>0</b>	<b>0</b>	<b>0</b>	<b>0</b>	<b>0</b>
c1) Servicios Básicos	0	0	0	0	0	0
c2) Servicios de Arrendamiento	0	0	0	0	0	0
c3) Servicios Profesionales, Científicos, Técnicos y Otros Servicios	0	0	0	0	0	0
c4) Servicios Financieros, Bancarios y Comerciales	0	0	0	0	0	0
c5) Servicios de Instalación, Reparación, Mantenimiento y Conservación	0	0	0	0	0	0
c6) Servicios de Comunicación Social y Publicidad	0	0	0	0	0	0
c7) Servicios de Traslado y Viáticos	0	0	0	0	0	0
c8) Servicios Oficiales	0	0	0	0	0	0
c9) Otros Servicios Generales	0	0	0	0	0	0
<b>D. Transferencias, Asignaciones, Subsidios y Otras Ayudas (D=d1+d2+d3+d4+d5+d6+d7+d8+d9)</b>	<b>15,000,000</b>	<b>260,966</b>	<b>15,260,966</b>	<b>0</b>	<b>0</b>	<b>15,260,966</b>
d1) Transferencias Internas y Asignaciones al Sector Público	0	570,537	570,537	0	0	570,537
d2) Transferencias al Resto del Sector Público	0	0	0	0	0	0
d3) Subsidios y Subvenciones	0	0	0	0	0	0
d4) Ayudas Sociales	15,000,000	-309,571	14,690,429	0	0	14,690,429
d5) Pensiones y Jubilaciones	0	0	0	0	0	0
d6) Transferencias a Fideicomisos, Mandatos y Otros Análogos	0	0	0	0	0	0
d7) Transferencias a la Seguridad Social	0	0	0	0	0	0
d8) Donativos	0	0	0	0	0	0
d9) Transferencias al Exterior	0	0	0	0	0	0
<b>E. Bienes Muebles, Inmuebles e Intangibles (E=e1+e2+e3+e4+e5+e6+e7+e8+e9)</b>	<b>0</b>	<b>0</b>	<b>0</b>	<b>0</b>	<b>0</b>	<b>0</b>
e1) Mobiliario y Equipo de Administración	0	0	0	0	0	0
e2) Mobiliario y Equipo Educativo y Recreativo	0	0	0	0	0	0
e3) Equipo e Instrumental Médico y de Laboratorio	0	0	0	0	0	0
e4) Vehículos y Equipo de Transporte	0	0	0	0	0	0
e5) Equipo de Defensa y Seguridad	0	0	0	0	0	0
e6) Maquinaria, Otros Equipos y Herramientas	0	0	0	0	0	0
e7) Activos Biológicos	0	0	0	0	0	0
e8) Bienes Inmuebles	0	0	0	0	0	0
e9) Activos Intangibles	0	0	0	0	0	0
<b>F. Inversión Pública (F=f1+f2+f3)</b>	<b>0</b>	<b>0</b>	<b>0</b>	<b>0</b>	<b>0</b>	<b>0</b>
f1) Obra Pública en Bienes de Dominio Público	0	0	0	0	0	0
f2) Obra Pública en Bienes Propios	0	0	0	0	0	0
f3) Proyectos Productivos y Acciones de Fomento	0	0	0	0	0	0
<b>G. Inversiones Financieras y Otras Provisiones (G=g1+g2+g3+g4+g5+g6+g7)</b>	<b>0</b>	<b>0</b>	<b>0</b>	<b>0</b>	<b>0</b>	<b>0</b>
g1) Inversiones Para el Fomento de Actividades Productivas	0	0	0	0	0	0
g2) Acciones y Participaciones de Capital	0	0	0	0	0	0
g3) Compra de Títulos y Valores	0	0	0	0	0	0
g4) Concesión de Préstamos	0	0	0	0	0	0
g5) Inversiones en Fideicomisos, Mandatos y Otros Análogos	0	0	0	0	0	0
Fideicomiso de Desastres Naturales (Informativo)	0	0	0	0	0	0
g6) Otras Inversiones Financieras	0	0	0	0	0	0
g7) Provisiones para Contingencias y Otras Erogaciones Especiales	0	0	0	0	0	0
<b>H. Participaciones y Aportaciones (H=h1+h2+h3)</b>	<b>0</b>	<b>0</b>	<b>0</b>	<b>0</b>	<b>0</b>	<b>0</b>
h1) Participaciones	0	0	0	0	0	0
h2) Aportaciones	0	0	0	0	0	0
h3) Convenios	0	0	0	0	0	0
<b>I. Deuda Pública (I=i1+i2+i3+i4+i5+i6+i7)</b>	<b>0</b>	<b>0</b>	<b>0</b>	<b>0</b>	<b>0</b>	<b>0</b>
i1) Amortización de la Deuda Pública	0	0	0	0	0	0
i2) Intereses de la Deuda Pública	0	0	0	0	0	0
i3) Comisiones de la Deuda Pública	0	0	0	0	0	0

i4) Gastos de la Deuda Pública	0	0	0	0	0	0
i5) Costo por Coberturas	0	0	0	0	0	0
i6) Apoyos Financieros	0	0	0	0	0	0
i7) Adeudos de Ejercicios Fiscales Anteriores (ADEFAS)	0	0	0	0	0	0
<b>III. Total de Egresos (III = I + II)</b>	<b>1,049,011,518</b>	<b>19,155,197</b>	<b>1,068,166,715</b>	<b>172,520,324</b>	<b>135,354,938</b>	<b>895,646,391</b>

  
**C.P. Ignacio Alfonso Guevara Ortega**  
**Jefe del Departamento de Recursos Financieros**

  
**Lic. Juan Gilberto Morales Hernández**  
**Director Administrativo**

  
**Lic. Arturo Hernández Davy**  
**Director General**



**SISTEMA PARA EL DESARROLLO INTEGRAL DE LA FAMILIA DEL ESTADO DE PUEBLA**  
**Estado Analítico del Ejercicio del Presupuesto de Egresos Detallado - LDF**  
**Clasificación Administrativa**  
**Del 1 de Enero al 31 de Diciembre de 2019 (b)**  
**(PESOS)**

Concepto (c)	Egresos					Subejercicio (e)
	Aprobado (d)	Ampliaciones/ (Reducciones)	Modificado	Devengado	Pagado	
<b>I. Gasto No Etiquetado (I=A+B+C+D+E+F+G+H)</b>	<b>319,909,780</b>	<b>18,584,660</b>	<b>338,494,440</b>	<b>65,984,528</b>	<b>63,152,565</b>	<b>272,509,912</b>
101 DIRECCION GENERAL	2,817,500	317,244	3,134,744	585,873	551,863	2,548,871
102 ENLACE INSTITUCIONAL	1,000	0	1,000	0	0	1,000
103 SUBDIRECCION DE PLANEACION/ENLACE DE PLANEACION	2,187,287	0	2,187,287	478,147	465,652	1,709,140
104 TRANSPARENCIA Y ACCESO A LA INFORMACION/UNIDAD DE TRANSPARENCIA	515,093	0	515,093	111,679	109,249	403,414
105 PARTICIPACION CIUDADANA	6,204,493	-282,688	5,921,805	878,842	846,937	5,042,964
106 COMUNICACION SOCIAL Y RELACIONES PUBLICAS	5,868,741	89,516	5,958,257	1,208,372	1,064,737	4,749,886
107 DEPARTAMENTO DE VINCULACION CON LA SOCIEDAD CIVIL/ENLACE DE VINCULACION CON LA SOCIEDAD	4,012,636	180,344	4,192,980	871,192	856,463	3,321,788
108 CENTRO DEPORTIVO MARGARITA MAZA DE JUAREZ	0	22,041	22,041	22,040	22,040	1
109 UNIDAD DE APOYO EJECUTIVO	1,685,414	0	1,685,414	318,502	311,101	1,368,912
SECRETARIA EJECUTIVA DEL SISTEMA DE PROTECCION INTEGRAL DE NIÑAS, NIÑOS Y ADOLESCENTES (SIPINNA)	3,187,982	9,586	3,197,568	627,357	615,965	2,570,211
ENLACE DE FORTALECIMIENTO	328,571	0	328,571	72,986	71,050	255,585
ENLACE JURIDICO INSTITUCIONAL	317,532	0	317,532	65,280	63,812	252,252
201 DIRECCION DE FORTALECIMIENTO INSTITUCIONAL	2,309,863	58,962	2,368,825	582,744	568,709	1,786,081
202 DEPARTAMENTO DE VINCULACION EDUCATIVA	2,662,866	0	2,662,866	520,734	506,914	2,142,132
203 DEPARTAMENTO DE CAPACITACION Y DESARROLLO	1,893,021	471,860	2,364,881	412,950	377,802	1,951,931
204 DEPARTAMENTO DE FORTALECIMIENTO DE LA FAMILIA	944,661	39,692	984,353	244,113	201,111	740,240
301 DIRECCION DE ASISTENCIA Y REHABILITACION/DIRECCION DE ECOLOGIA DE LA SALUD	2,902,954	-85,138	2,817,816	567,055	559,220	2,250,761
303 DEPARTAMENTO DE SALUD MENTAL/DEPARTAMENTO DE ATENCION A LA SALUD	8,517,854	-38,902	8,478,952	1,790,124	1,670,093	6,688,828
304 DEPARTAMENTO DE LAS PERSONAS CON DISCAPACIDAD/DIRECCION DE ATENCION A PERSONAS CON DISCAPACIDAD	2,287,691	-991	2,286,700	339,792	330,676	1,946,907
305 DEPARTAMENTO DEL ADULTO MAYOR	2,721,267	-89,576	2,631,691	791,146	775,123	1,840,546
306 DEPARTAMENTO DE CONTROL Y SEGUIMIENTO DE LAS CASAS INFANTILES	2,081,087	3,103,754	5,184,841	388,324	378,691	4,796,517
307 CASA DE LA NIÑEZ POBLANA	16,506,474	-401,891	16,104,583	3,718,245	3,498,193	12,386,338
308 CASA DEL ADOLESCENTE	9,593,884	-589,393	9,004,491	2,230,505	2,090,765	6,773,985
309 CASA DE ANGELES	13,276,783	129,589	13,406,372	3,530,540	3,216,116	9,875,832
310 ALBERGUE PSIQUIATRICO INFANTIL	5,020,758	-748,203	4,272,555	946,812	866,506	3,325,743
311 CASA DE LA NIÑEZ TEHUACAN	4,671,516	-813,474	3,858,042	624,257	614,614	3,233,784
312 CASA DEL ESTUDIANTE	2,637,899	-177,932	2,459,967	597,684	566,633	1,862,283
313 CENTRO GERONTOLOGICO CASA DEL ABUE/CENTRO DE GERONTOLOGIA CASA DEL ABUE	10,271,132	138,264	10,409,396	2,295,284	2,075,834	8,114,113
314 CENTRO DE REHABILITACION Y EDUCACION ESPECIAL	14,515,977	198,731	14,714,708	809,816	793,112	13,904,892
316 CENTRO DE REHABILITACION INFANTIL CRII	2,809,231	147,308	2,956,539	677,334	662,289	2,279,205
321 DEPARTAMENTO DE INCLUSION SOCIAL	4,036,853	17,394	4,054,247	1,214,867	1,009,595	2,839,380
322 DEPARTAMENTO DE DIAGNOSTICO Y REHABILITACION	4,974,278	-30,000	4,944,278	652,407	612,056	4,291,871
401 PROCURADURIA DE PROTECCION DE LOS DERECHOS DE NIÑAS, NIÑOS Y ADOLESCENTES Y DIRECCION DE ASISTENCIA JURIDICA	4,607,026	-58,470	4,548,556	852,819	833,236	3,695,737
402 DEPARTAMENTO CONSULTIVO Y DICTAMEN NORMATIVO	882,917	3,825	886,742	188,511	183,515	698,230
403 DEPARTAMENTO DE ADOPCIONES	2,963,241	-48,723	2,914,518	496,185	484,139	2,418,333
404 DEPARTAMENTO DE LA DEFENSA DE LA INFANCIA Y LA FAMILIA	4,413,003	204,952	4,617,955	1,034,331	925,541	3,583,624
405 CLINICAS DE PREVENCION Y ATENCION DEL MALTRATO	2,656,362	-9,918	2,646,444	578,893	570,244	2,067,551
406 CENTRO DE MEDIACION FAMILIAR	2,175,468	-3,356	2,172,112	430,998	422,026	1,741,114
501 DIRECCION DE ALIMENTACION Y DESARROLLO COMUNITARIO	2,838,607	415,452	3,254,059	538,047	528,473	2,715,012
502 DEPARTAMENTO DE ORIENTACION NUTRICIONAL Y DESARROLLO COMUNITARIO	3,800,708	0	3,800,708	823,071	804,529	2,977,637
503 DEPARTAMENTO DE DISTRIBUCION	1,683,340	0	1,683,340	422,610	412,313	1,260,730
504 DEPARTAMENTO DE CONTROL Y SEGUIMIENTO	1,810,481	201	1,810,682	364,003	355,333	1,446,660
601 DIRECCION DE DELEGACIONES	3,289,526	41,388	3,330,914	579,313	562,063	2,751,601
602 DEPARTAMENTO DE ENLACE, GESTION Y APOYO A CONTINGENCIAS	7,995,735	3,380,971	11,376,706	3,342,491	3,336,024	8,034,214
603 BECA UN NIÑO INDIGENA	1,249,186	1,499	1,250,685	168,641	164,668	1,082,044
604 APOYO PRODUCTIVO A LA MUJER POBLANA	4,594,372	86,274	4,680,646	271,337	264,593	4,409,309
605 DELEGACION XICOTEPEC DE JUAREZ	1,966,849	4,300	1,971,149	372,370	360,685	1,598,779
606 DELEGACION ZACATLAN	1,680,109	4,300	1,694,409	372,151	360,541	1,322,258
607 DELEGACION TEZIUTLAN	1,429,784	4,300	1,434,084	314,032	305,437	1,120,052
608 DELEGACION ZACAPOAXTLA	1,795,417	4,400	1,799,817	393,082	381,238	1,406,735
609 DELEGACION CD SERDAN	1,631,558	4,300	1,635,858	354,197	342,876	1,281,661
610 DELEGACION SAN PEDRO CHOLULA	1,629,532	4,300	1,633,832	311,335	303,046	1,322,497

611 DELEGACION IZUCAR DE MATAMOROS	1,606,554	-700	1,605,854	325,936	316,978	1,279,918
612 DELEGACION ACATLAN DE OSORIO	1,527,131	-700	1,526,431	277,915	271,469	1,248,516
613 DELEGACION TECAMACHALCO	1,724,674	-600	1,724,074	302,622	294,732	1,421,452
614 DELEGACION TEHUJACAN	1,726,614	-600	1,726,014	352,116	342,976	1,373,898
615 DELEGACION PUEBLA	6,721,276	-4	6,721,272	1,263,145	1,241,040	5,458,127
616 DELEGACION TEPEACA	1,684,225	-700	1,683,525	357,139	348,250	1,326,386
617 DELEGACION ATLIXCO	1,806,898	-600	1,806,298	307,956	300,168	1,498,342
618 DELEGACION TEPEXI DE RODRIGUEZ	1,686,338	-700	1,685,638	312,629	305,623	1,373,009
619 DELEGACION AJALPAN	1,748,395	-600	1,747,795	304,746	297,984	1,443,049
620 DELEGACION SAN MARTIN TEXMELUCAN	2,098,221	2,400	2,101,621	380,475	370,171	1,721,146
621 DELEGACION ACATZINGO	1,583,016	4,300	1,587,316	299,588	290,129	1,287,728
622 DELEGACION TETELA DE OCAMPO	1,585,809	4,300	1,590,109	353,420	344,268	1,236,689
623 DELEGACION TLATLAUQUITEPEC	1,535,468	-3,540	1,531,928	342,544	334,589	1,189,386
624 DELEGACION HUAUCHINANGO	1,780,857	-3,540	1,777,317	355,531	346,283	1,421,786
625 DELEGACION CHIAUTLA DE TAPIA	1,631,642	-4,426	1,627,216	352,474	343,107	1,274,743
626 CASAS DE JOVENES EN PROGRESO	4,048,167	-645,415	3,402,752	205,877	200,953	3,196,875
701 DIRECCION ADMINISTRATIVA	14,422,615	7,524,122	21,946,737	8,171,415	8,150,802	13,775,322
702 DEPARTAMENTO DE FACTOR HUMANO	9,065,231	640,921	9,706,152	1,740,577	1,435,908	7,965,575
703 DEPARTAMENTO DE RECURSOS MATERIALES Y SERVICIOS	55,421,898	5,100,124	60,522,022	7,648,120	7,463,992	52,873,902
704 DEPARTAMENTO DE RECURSOS FINANCIEROS	6,963,185	61,530	7,024,815	1,478,439	1,440,664	5,546,376
705 DEPARTAMENTO DE SOPORTE TECNICO	2,675,067	202,895	2,877,962	469,447	459,018	2,408,515
	0	0	0	0	0	0
	0	0	0	0	0	0
<b>II. Gasto Etiquetado (II=A+B+C+D+E+F+G+H)</b>	<b>729,101,738</b>	<b>570,537</b>	<b>729,672,275</b>	<b>106,535,796</b>	<b>72,202,373</b>	<b>623,136,479</b>
306 DEPARTAMENTO DE CONTROL Y SEGUIMIENTO DE LAS CASAS INFANTILES	0	4	4	0	0	4
321 DEPARTAMENTO DE INCLUSION SOCIAL	15,000,000	-309,571	14,690,429	0	0	14,690,429
502 DEPARTAMENTO DE ORIENTACION NUTRICIONAL Y DESARROLLO COMUNITARIO	0	0	0	0	0	0
503 DEPARTAMENTO DE DISTRIBUCION	714,101,738	309,571	714,411,309	106,535,796	72,202,373	607,875,513
701 DIRECCION ADMINISTRATIVA	0	570,532	570,532	0	0	570,532
	0	0	0	0	0	0
	0	0	0	0	0	0
	0	0	0	0	0	0
	0	0	0	0	0	0
	0	0	0	0	0	0
	0	0	0	0	0	0
	0	0	0	0	0	0
	0	0	0	0	0	0
	0	0	0	0	0	0
	0	0	0	0	0	0
	0	0	0	0	0	0
	0	0	0	0	0	0
	0	0	0	0	0	0
	0	0	0	0	0	0
	0	0	0	0	0	0
	0	0	0	0	0	0
	0	0	0	0	0	0
	0	0	0	0	0	0
<b>III. Total de Egresos (III = I + II)</b>	<b>1,049,011,518</b>	<b>19,155,197</b>	<b>1,068,166,715</b>	<b>172,520,324</b>	<b>135,354,938</b>	<b>895,646,391</b>

  
C.P. Ignacio Alfonso Guevara Ortega  
Jefe del Departamento de Recursos Financieros

  
Lic. Juan Gilberto Morales Hernández  
Director Administrativo


  
Lic. Arturo Hernández Davy  
Director General




**SISTEMA PARA EL DESARROLLO INTEGRAL DE LA FAMILIA DEL ESTADO DE PUEBLA**  
**Estado Analítico del Ejercicio del Presupuesto de Egresos Detallado - LDF**  
**Clasificación Funcional (Finalidad y Función)**  
**Del 1 de Enero al 31 de Diciembre de 2019 (b)**  
**(PESOS)**

Concepto (c)	Egresos					Subejercicio (e)
	Aprobado (d)	Ampliaciones/ (Reducciones)	Modificado	Devengado	Pagado	
<b>I. Gasto No Etiquetado (I=A+B+C+D)</b>	<b>319,909,780</b>	<b>18,584,660</b>	<b>338,494,440</b>	<b>65,984,528</b>	<b>63,152,565</b>	<b>272,509,912</b>
<b>A. Gobierno (A=a1+a2+a3+a4+a5+a6+a7+a8)</b>	0	0	0	0	0	0
a1) Legislación			0			0
a2) Justicia			0			0
a3) Coordinación de la Política de Gobierno			0			0
a4) Relaciones Exteriores			0			0
a5) Asuntos Financieros y Hacendarios			0			0
a6) Seguridad Nacional			0			0
a7) Asuntos de Orden Público y de Seguridad Interior			0			0
a8) Otros Servicios Generales			0			0
<b>B. Desarrollo Social (B=b1+b2+b3+b4+b5+b6+b7)</b>	<b>319,909,780</b>	<b>18,584,660</b>	<b>338,494,440</b>	<b>65,984,528</b>	<b>63,152,565</b>	<b>272,509,912</b>
b1) Protección Ambiental			0			0
b2) Vivienda y Servicios a la Comunidad			0			0
b3) Salud			0			0
b4) Recreación, Cultura y Otras Manifestaciones Sociales			0			0
b5) Educación			0			0
b6) Protección Social	319,909,780	18,584,660	338,494,440	65,984,528	63,152,565	272,509,912
b7) Otros Asuntos Sociales			0			0
<b>C. Desarrollo Económico (C=c1+c2+c3+c4+c5+c6+c7+c8+c9)</b>	0	0	0	0	0	0
c1) Asuntos Económicos, Comerciales y Laborales en General			0			0
c2) Agropecuaria, Silvicultura, Pesca y Caza			0			0
c3) Combustibles y Energía			0			0
c4) Minería, Manufacturas y Construcción			0			0
c5) Transporte			0			0
c6) Comunicaciones			0			0
c7) Turismo			0			0
c8) Ciencia, Tecnología e Innovación			0			0
c9) Otras Industrias y Otros Asuntos Económicos			0			0
<b>D. Otras No Clasificadas en Funciones Anteriores (D=d1+d2+d3+d4)</b>	0	0	0	0	0	0
d1) Transacciones de la Deuda Pública / Costo Financiero de la Deuda			0			0
d2) Transferencias, Participaciones y Aportaciones Entre Diferentes Niveles y Ordenes de Gobierno			0			0
d3) Saneamiento del Sistema Financiero			0			0
d4) Adeudos de Ejercicios Fiscales Anteriores			0			0
<b>II. Gasto Etiquetado (II=A+B+C+D)</b>	<b>729,101,738</b>	<b>570,537</b>	<b>729,672,275</b>	<b>106,535,796</b>	<b>72,202,373</b>	<b>623,136,479</b>
<b>A. Gobierno (A=a1+a2+a3+a4+a5+a6+a7+a8)</b>	0	0	0	0	0	0
a1) Legislación			0			0
a2) Justicia			0			0
a3) Coordinación de la Política de Gobierno			0			0
a4) Relaciones Exteriores			0			0
a5) Asuntos Financieros y Hacendarios			0			0
a6) Seguridad Nacional			0			0
a7) Asuntos de Orden Público y de Seguridad Interior			0			0
a8) Otros Servicios Generales			0			0
<b>B. Desarrollo Social (B=b1+b2+b3+b4+b5+b6+b7)</b>	<b>729,101,738</b>	<b>570,537</b>	<b>729,672,275</b>	<b>106,535,796</b>	<b>72,202,373</b>	<b>623,136,479</b>
b1) Protección Ambiental			0			0
b2) Vivienda y Servicios a la Comunidad			0			0
b3) Salud			0			0
b4) Recreación, Cultura y Otras Manifestaciones Sociales			0			0
b5) Educación			0			0
b6) Protección Social	729,101,738	570,537	729,672,275	106,535,796	72,202,373	623,136,479

b7) Otros Asuntos Sociales			0			0
<b>C. Desarrollo Económico (C=c1+c2+c3+c4+c5+c6+c7+c8+c9)</b>	<b>0</b>	<b>0</b>	<b>0</b>	<b>0</b>	<b>0</b>	<b>0</b>
c1) Asuntos Económicos, Comerciales y Laborales en General			0			0
c2) Agropecuaria, Silvicultura, Pesca y Caza			0			0
c3) Combustibles y Energía			0			0
c4) Minería, Manufacturas y Construcción			0			0
c5) Transporte			0			0
c6) Comunicaciones			0			0
c7) Turismo			0			0
c8) Ciencia, Tecnología e Innovación			0			0
c9) Otras Industrias y Otros Asuntos Económicos			0			0
<b>D. Otras No Clasificadas en Funciones Anteriores (D=d1+d2+d3+d4)</b>	<b>0</b>	<b>0</b>	<b>0</b>	<b>0</b>	<b>0</b>	<b>0</b>
d1) Transacciones de la Deuda Pública / Costo Financiero de la Deuda			0			0
d2) Transferencias, Participaciones y Aportaciones Entre Diferentes Niveles y Ordenes de Gobierno			0			0
d3) Saneamiento del Sistema Financiero			0			0
d4) Adeudos de Ejercicios Fiscales Anteriores			0			0
<b>III. Total de Egresos (III = I + II)</b>	<b>1,049,011,518</b>	<b>19,155,197</b>	<b>1,068,166,715</b>	<b>172,520,324</b>	<b>135,354,938</b>	<b>895,646,391</b>



**C.P. Ignacio Alfonso Guevara Ortega**  
**Jefe del Departamento de Recursos Financieros**



**Lic. Juan Gilberto Morales Hernández**  
**Director Administrativo**




**Lic. Arturo Hernández Davy**  
**Director General**



**SISTEMA PARA EL DESARROLLO INTEGRAL DE LA FAMILIA DEL ESTADO DE PUEBLA**  
**Estado Analítico del Ejercicio del Presupuesto de Egresos Detallado - LDF**  
**Clasificación de Servicios Personales por Categoría**  
**Del 1 de Enero al 31 de Diciembre de 2019 (b)**  
(PESOS)

Concepto (c)	Egresos					Subejercicio (e)
	Aprobado (d)	Ampliaciones/ (Reducciones)	Modificado	Devengado	Pagado	
I. Gasto No Etiquetado (I=A+B+C+D+E+F)	204,753,830	0	204,753,830	41,696,554	40,704,685	163,057,276
A. Personal Administrativo y de Servicio Público	204,753,830	0	204,753,830	41,696,554	40,704,685	163,057,276
B. Magisterio	0	0	0	0	0	0
C. Servicios de Salud (C=c1+c2)	0	0	0	0	0	0
c1) Personal Administrativo	0	0	0	0	0	0
c2) Personal Médico, Paramédico y afín	0	0	0	0	0	0
D. Seguridad Pública	0	0	0	0	0	0
E. Gastos asociados a la implementación de nuevas leyes federales o reformas a las mismas (E = e1 + e2)	0	0	0	0	0	0
e1) Nombre del Programa o Ley 1	0	0	0	0	0	0
e2) Nombre del Programa o Ley 2	0	0	0	0	0	0
F. Sentencias laborales definitivas	0	0	0	0	0	0
II. Gasto Etiquetado (II=A+B+C+D+E+F)	0	0	0	0	0	0
A. Personal Administrativo y de Servicio Público	0	0	0	0	0	0
B. Magisterio	0	0	0	0	0	0
C. Servicios de Salud (C=c1+c2)	0	0	0	0	0	0
c1) Personal Administrativo	0	0	0	0	0	0
c2) Personal Médico, Paramédico y afín	0	0	0	0	0	0
D. Seguridad Pública	0	0	0	0	0	0
E. Gastos asociados a la implementación de nuevas leyes federales o reformas a las mismas (E = e1 + e2)	0	0	0	0	0	0
e1) Nombre del Programa o Ley 1	0	0	0	0	0	0
e2) Nombre del Programa o Ley 2	0	0	0	0	0	0
F. Sentencias laborales definitivas	0	0	0	0	0	0
III. Total del Gasto en Servicios Personales (III = I + II)	204,753,830	0	204,753,830	41,696,554	40,704,685	163,057,276

  
**C.P. Ignacio Alfonso Guevara Ortega**  
**Jefe del Departamento de Recursos Financieros**

  
**Lic. Juan Gilberto Morales Hernández**  
**Director Administrativo**

  
**Lic. Arturo Hernández Davy**  
**Director General**



**SISTEMA PARA EL DESARROLLO INTEGRAL DE LA FAMILIA DEL ESTADO DE PUEBLA**  
**Balance Presupuestario - LDF**  
**Del 1 de Enero al 31 de Diciembre de 2019 (b)**  
**(PESOS)**

Concepto (c)	Estimado/ Aprobado (d)	Devengado	Recaudado/ Pagado
<b>A. Ingresos Totales (A = A1+A2+A3)</b>	<b>1,049,011,518</b>	<b>198,763,342</b>	<b>198,763,342</b>
A1 Ingresos de Libre Disposición	319 908 790	77,232,900	77,232,900
A2. Transferencias Federales Etiquetadas	729,101,738	121,530,441	121,530,441
A3. Financiamiento Neto	0	0	0
<b>B. Egresos Presupuestarios<sup>1</sup> (B = B1+B2)</b>	<b>1,049,011,518</b>	<b>172,520,324</b>	<b>135,354,938</b>
B1 Gasto No Etiquetado (sin incluir Amortización de la Deuda Pública)	319 908 790	65 984,528	63,152,565
B2. Gasto Etiquetado (sin incluir Amortización de la Deuda Pública)	729,101,738	106 535,796	72,202,373
<b>C. Remanentes del Ejercicio Anterior (C = C1 + C2)</b>		<b>0</b>	<b>0</b>
C1. Remanentes de Ingresos de Libre Disposición aplicados en el periodo			
C2. Remanentes de Transferencias Federales Etiquetadas aplicados en el periodo			
<b>I. Balance Presupuestario (I = A - B + C)</b>	<b>0</b>	<b>26,243,018</b>	<b>63,408,404</b>
<b>II. Balance Presupuestario sin Financiamiento Neto (II = I - A3)</b>	<b>0</b>	<b>26,243,018</b>	<b>63,408,404</b>
<b>III. Balance Presupuestario sin Financiamiento Neto y sin Remanentes del Ejercicio Anterior (III = II - C)</b>	<b>0</b>	<b>26,243,018</b>	<b>63,408,404</b>

Concepto	Aprobado	Devengado	Pagado
<b>E. Intereses, Comisiones y Gastos de la Deuda (E = E1+E2)</b>	<b>0</b>	<b>0</b>	<b>0</b>
E1. Intereses, Comisiones y Gastos de la Deuda con Gasto No Etiquetado	0	0	0
E2. Intereses, Comisiones y Gastos de la Deuda con Gasto Etiquetado	0	0	0
<b>IV. Balance Primario (IV = III + E)</b>	<b>0</b>	<b>26,243,018</b>	<b>63,408,404</b>


Concepto	Estimado/ Aprobado	Devengado	Recaudado/ Pagado
<b>F. Financiamiento (F = F1 + F2)</b>	<b>0</b>	<b>0</b>	<b>0</b>
F1. Financiamiento con Fuente de Pago de Ingresos de Libre Disposición	0	0	0
F2. Financiamiento con Fuente de Pago de Transferencias Federales Etiquetadas	0	0	0
<b>G. Amortización de la Deuda (G = G1 + G2)</b>	<b>0</b>	<b>0</b>	<b>0</b>
G1. Amortización de la Deuda Pública con Gasto No Etiquetado	0	0	0
G2. Amortización de la Deuda Pública con Gasto Etiquetado	0	0	0
<b>A3. Financiamiento Neto (A3 = F - G)</b>	<b>0</b>	<b>0</b>	<b>0</b>

Concepto	Estimado/ Aprobado	Devengado	Recaudado/ Pagado
A1. Ingresos de Libre Disposición	319 908 790	77,232,900	77,232,900
A3.1. Financiamiento Neto con Fuente de Pago de Ingresos de Libre Disposición (A3.1 = F1 - G1)	0	0	0
F1. Financiamiento con Fuente de Pago de Ingresos de Libre Disposición	0	0	0
G1. Amortización de la Deuda Pública con Gasto No Etiquetado	0	0	0
B1 Gasto No Etiquetado (sin incluir Amortización de la Deuda Pública)	319 908 790	65 984,528	63,152,565
C1. Remanentes de Ingresos de Libre Disposición aplicados en el periodo	0	0	0
<b>V. Balance Presupuestario de Recursos Disponibles (V = A1 + A3.1 - B1 + C1)</b>	<b>0</b>	<b>11,248,373</b>	<b>14,080,336</b>
<b>VI. Balance Presupuestario de Recursos Disponibles sin Financiamiento Neto (VI = V - A3.1)</b>	<b>0</b>	<b>11,248,373</b>	<b>14,080,336</b>

Concepto	Estimado/ Aprobado	Devengado	Recaudado/ Pagado
A2. Transferencias Federales Etiquetadas	729 101,738	121 530,441	121 530,441
A3.2. Financiamiento Neto con Fuente de Pago de Transferencias Federales Etiquetadas (A3.2 = F2 - G2)	0	0	0
F2. Financiamiento con Fuente de Pago de Transferencias Federales Etiquetadas	0	0	0
G2. Amortización de la Deuda Pública con Gasto Etiquetado	0	0	0
B2. Gasto Etiquetado (sin incluir Amortización de la Deuda Pública)	729 101,738	106 535,796	72,202,373
C2. Remanentes de Transferencias Federales Etiquetadas aplicados en el periodo		0	0



VII. Balance Presupuestario de Recursos Etiquetados (VII = A2 + A3.2 - B2 + C2)	0	14,994,645	49,328,068
VIII. Balance Presupuestario de Recursos Etiquetados sin Financiamiento Neto (VIII = VII - A3.2)	0	14,994,645	49,328,068

  
**C.P. Ignacio Alfonso Guevara Ortega**  
**Jefe del Departamento de Recursos Financieros**

  
**Lic. Juan Gilberto Morales Hernández**  
**Director Administrativo**

  
**Lic. Arturo Hernández Day**  
**Director General**