



**SISTEMA PARA EL DESARROLLO INTEGRAL DE LA FAMILIA DEL ESTADO DE PUEBLA**  
 Estado de Situación Financiera Detallado - LDF  
 Al 31 de diciembre de 2017 (b) y al 31 de diciembre de 2018 (a)  
 (PESOS)

Concepto (c)	31 de diciembre de 2018 (b)	31 de diciembre de 2017 (a)	Concepto (c)	31 de diciembre de 2018 (b)	31 de diciembre de 2017 (a)
<b>ACTIVO</b>			<b>PASIVO</b>		
<b>Activo Circulante</b>			<b>Activo Circulante</b>		
a. Efectivo y Equivalentes (a=a1+a2+a3+a4+a5+a6+a7)	62 954 640	160 544 092	a. Cuentas por Pagar a Corto Plazo (a=a1+a2+a3+a4+a5+a6+a7+a8+a9)	15 859 729	151 286 060
a1) Efectivo	8 362	0	a1) Servicios Personales por Pagar a Corto Plazo	4 074 826	1 912 377
a2) Bancos/Tesorería	5 066 947	160 528 081	a2) Proveedores por Pagar a Corto Plazo	715 139	142 983 857
a3) Bancos/Depositos y Otros	0	0	a3) Contratas por Obras Publicas por Pagar a Corto Plazo	0	0
a4) Inversiones Temporales (Hasta 3 meses)	57 866 331	0	a4) Participaciones y Aportaciones por Pagar a Corto Plazo	0	0
a5) Fondos con Afectación Específica	7 000	16 011	a5) Transferencias Otorgadas por Pagar a Corto Plazo	2 868 804	0
a6) Depósitos de Fondos de Terceros en Garantía y/o Administración	0	0	a6) Intereses, Comisiones y Otros Gastos de la Deuda Pública por Pagar a Corto Plazo	0	0
a7) Otros Efectivos y Equivalentes	0	0	a7) Retenciones y Contribuciones por Pagar a Corto Plazo	7 028 932	5 908 583
b. Derechos a Recibir Efectivo o Equivalentes (b=b1+b2+b3+b4+b5+b6+b7)	23 135	120 419	a8) Devoluciones de la Ley de Ingresos por Pagar a Corto Plazo	1 172 029	1 361 244
b1) Inversiones Financieras de Corto Plazo	0	0	a9) Otras Cuentas por Pagar a Corto Plazo	0	0
b2) Cuentas por Cobrar a Corto Plazo	0	0	b. Documentos por Pagar a Corto Plazo (b=b1+b2+b3)	0	0
b3) Deudores Diversos por Cobrar a Corto Plazo	23 135	45 263	b1) Documentos Comerciales por Pagar a Corto Plazo	0	0
b4) Ingresos por Recuperar a Corto Plazo	0	0	b2) Documentos con Contratistas por Obras Publicas por Pagar a Corto Plazo	0	0
b5) Deudores por Anticipos de la Tesorería a Corto Plazo	0	0	b3) Otros Documentos por Pagar a Corto Plazo	0	0
b6) Préstamos Otorgados a Corto Plazo	0	0	c. Porción a Corto Plazo de la Deuda Pública a Largo Plazo (c=c1+c2)	0	0
b7) Otros Derechos a Recibir Efectivo o Equivalentes a Corto Plazo	0	75 056	c1) Porción a Corto Plazo de la Deuda Pública	0	0
c. Derechos a Recibir Bienes o Servicios (c=c1+c2+c3+c4+c5)	0	0	c2) Porción a Corto Plazo de Arrendamiento Financiero	0	0
c1) Anticipo a Proveedores por Adquisición de Bienes y Prestación de Servicios a Corto Plazo	0	0	d. Títulos y Valores a Corto Plazo	0	0
c2) Anticipo a Proveedores por Adquisición de Bienes Inmuebles y Muebles a Corto Plazo	0	0	e. Pasivos Diferidos a Corto Plazo (e=e1+e2+e3)	0	0
c3) Anticipo a Proveedores por Adquisición de Bienes Intangibles a Corto Plazo	0	0	e1) Ingresos Cobrados por Adelantado a Corto Plazo	0	0
c4) Anticipo a Contratistas por Obras Publicas a Corto Plazo	0	0	e2) Intereses Cobrados por Adelantado a Corto Plazo	0	0
c5) Otros Derechos a Recibir Bienes o Servicios a Corto Plazo	0	0	e3) Otros Pasivos Diferidos a Corto Plazo	0	0
d. Inventarios (d=d1+d2+d3+d4+d5)	0	0	f. Fondos y Bienes de Terceros en Garantía y/o Administración a Corto Plazo (f=f1+f2+f3+f4+f5+f6)	0	0
d1) Inventario de Mercancías para Venta	0	0	f1) Fondos en Garantía a Corto Plazo	0	0
d2) Inventario de Mercancías Terminadas	0	0	f2) Fondos en Administración a Corto Plazo	0	0
d3) Inventario de Mercancías en Proceso de Elaboración	0	0	f3) Fondos Contingentes a Corto Plazo	0	0
d4) Inventario de Materias Primas, Materiales y Suministros para Producción	0	0	f4) Fondos de Fideicomisos, Mandatos y Contratos Análogos a Corto Plazo	0	0
d5) Bienes en Tránsito	0	0	f5) Valores y Bienes en Garantía a Corto Plazo	0	0
e. Almacenes	756 890	141 934 495	f6) Otros Pasivos Diferidos por Intereses y/o Comisiones Cobrados a Corto Plazo	0	0
f. Estimación por Pérdida o Deterioro de Activos Circulantes (f=f1+f2)	0	0	g. Provisiones a Corto Plazo (g=g1+g2+g3)	0	0
f1) Estimación por Cuentas Incobrables por Derechos a Recibir Efectivo o Equivalentes	0	0	g1) Provisión para Demandas y Juicios a Corto Plazo	0	0
f2) Estimación por Deterioro de Inventarios	0	0	g2) Provisión para Contingencias a Corto Plazo	0	0
g. Otros Activos Circulantes (g=g1+g2+g3+g4)	0	0	g3) Otras Provisiones a Corto Plazo	0	0
g1) Valores en Garantía	0	0	h. Otros Pasivos a Corto Plazo (h=h1+h2+h3)	0	0
g2) Bienes en Garantía (excluye depósitos de fondos)	0	0	h1) Ingresos por Clasificar	0	0
g3) Bienes Derivados de Embargos, Decomisos, Aseguramientos y Dación en Pago	0	0	h2) Recaudación por Participar	0	0
g4) Adquisición con Fondos de Terceros	0	0	h3) Otros Pasivos Circulantes	0	0
<b>IA. Total de Activos Circulantes (IA = a + b + c + d + e + f + g)</b>	<b>63 734 665</b>	<b>302 569 006</b>	<b>IIA. Total de Pasivos Circulantes (IIA = a + b + c + d + e + f + g + h)</b>	<b>15 859 729</b>	<b>151 286 060</b>
<b>Activo No Circulante</b>			<b>Pasivo No Circulante</b>		
a. Inversiones Financieras a Largo Plazo	0	0	a. Cuentas por Pagar a Largo Plazo	0	0
b. Derechos a Recibir Efectivo o Equivalentes a Largo Plazo	0	0	b. Documentos por Pagar a Largo Plazo	0	0
c. Bienes Inmuebles, Infraestructura y Construcciones en Proceso	49 987 965	49 987 965	c. Deuda Pública a Largo Plazo	0	0
d. Bienes Muebles	240 527 678	221 110 708	d. Pasivos Diferidos a Largo Plazo	0	0
e. Activos Intangibles	2 531 711	1 804 905	e. Fondos y Bienes de Terceros en Garantía y/o Administración a Largo Plazo	0	0
f. Depreciación, Deterioro y Amortización Acumulada de Bienes	-143 757 338	-122 583 781	f. Provisiones a Largo Plazo	0	0
g. Activos Diferidos	80 500	80 500	<b>IIIB. Total de Pasivos No Circulantes (IIIB = a + b + c + d + e + f)</b>	<b>0</b>	<b>0</b>
h. Estimación por Pérdida o Deterioro de Activos no Circulantes	0	0	<b>II. Total del Pasivo (II = IIA + IIIB)</b>	<b>15 859 729</b>	<b>151 286 060</b>
i. Otros Activos no Circulantes	0	0	<b>HACIENDA PÚBLICA/PATRIMONIO</b>		
<b>IB. Total de Activos No Circulantes (IB = a + b + c + d + e + f + g + h + i)</b>	<b>149 370 523</b>	<b>150 420 317</b>	<b>IIIA. Hacienda Pública/Patrimonio Contribuido (IIIA = a + b + c)</b>	<b>161 134 803</b>	<b>302 312 408</b>
<b>I. Total del Activo (I = IA + IB)</b>	<b>213 105 187</b>	<b>453 019 322</b>	a. Aportaciones	161 134 803	302 312 408
			b. Donaciones de Capital	0	0
			c. Actualización de la Hacienda Pública/Patrimonio	0	0
			<b>IIIB. Hacienda Pública/Patrimonio Generado (IIIB = a + b + c + d + e)</b>	<b>36 110 855</b>	<b>-579 146</b>
			a. Resultados del Ejercicio (Ahorro/Desahorro)	36 788 316	15 067 670
			b. Resultados de Ejercicios Anteriores	-65 861	15 648 815
			c. Reservas	0	0
			d. Reservas	0	0
			e. Rectificaciones de Resultados de Ejercicios Anteriores	0	0
			<b>IIIC. Exceso o Insuficiencia en la Actualización de la Hacienda Pública/Patrimonio (IIIC = a + b)</b>	<b>0</b>	<b>0</b>
			a. Resultado por Posición Monetaria	0	0
			b. Resultado por Tenencia de Activos no Monetarios	0	0
			<b>III. Total Hacienda Pública/Patrimonio (III = IIIA + IIIB + IIIC)</b>	<b>197 245 658</b>	<b>301 733 262</b>
			<b>IV. Total del Pasivo y Hacienda Pública/Patrimonio (IV = II + III)</b>	<b>213 105 187</b>	<b>453 019 322</b>

C.P. Zilia Reyna Luna Martínez  
 Jefa del Departamento de Recursos Financieros

Lic. Alejandro José Cortés Carrasco  
 Director General

Lic. Rafael Pérez Xiloli  
 Director Administrativo

**SISTEMA PARA EL DESARROLLO INTEGRAL DE LA FAMILIA DEL ESTADO DE PUEBLA**  
Informe Analítico de la Deuda Pública y Otros Pasivos - LDF  
Del 1 de enero al 31 de diciembre 2018 (b)  
(PESOS)

Denominación de la Deuda Pública y Otros Pasivos	Saldo al 01 de enero de 2018	Disposiciones del Periodo	Amortizaciones del Periodo	Revaluaciones, Reclasificaciones y Otros Ajustes	Saldo Final del Periodo	Pago de Intereses del Periodo	Pago de Comisiones y demás costos asociados durante el Periodo
(c)	(d)	(e)	(f)	(g)	h=d+e-f+g	(i)	(j)
<b>1. Deuda Pública (1=A+B)</b>	0	0	0	0	0	0	0
<b>A. Corto Plazo (A=a1+a2+a3)</b>	0	0	0	0	0	0	0
a1) Instituciones de Crédito	0	0	0	0	0	0	0
a2) Títulos y Valores	0	0	0	0	0	0	0
a3) Arrendamientos Financieros	0	0	0	0	0	0	0
<b>B. Largo Plazo (B=b1+b2+b3)</b>	0	0	0	0	0	0	0
b1) Instituciones de Crédito	0	0	0	0	0	0	0
b2) Títulos y Valores	0	0	0	0	0	0	0
b3) Arrendamientos Financieros	0	0	0	0	0	0	0
<b>2. Otros Pasivos</b>	151,286,060	1,176,444,481	1,311,870,811	0	15,859,729	0	0
<b>3. Total de la Deuda Pública y Otros Pasivos (3=1+2)</b>	151,286,060	1,176,444,481	1,311,870,811	0	15,859,729	0	0
<b>4. Deuda Contingente 1 (informativo)</b>	0	0	0	0	0	0	0
A. Deuda Contingente 1	0	0	0	0	0	0	0
B. Deuda Contingente 2	0	0	0	0	0	0	0
C. Deuda Contingente XX	0	0	0	0	0	0	0
<b>5. Valor de Instrumentos Bono Cupón Cero 2 (Informativo)</b>	0	0	0	0	0	0	0
A. Instrumento Bono Cupón Cero 1	0	0	0	0	0	0	0
B. Instrumento Bono Cupón Cero 2	0	0	0	0	0	0	0
C. Instrumento Bono Cupón Cero XX	0	0	0	0	0	0	0

1 Se refiere a cualquier Financiamiento sin fuente o garantía de pago definida, que sea asumida de manera solidaria o subsidiaria por las Entidades Federativas con sus Municipios, organismos descentralizados y empresas de participación estatal mayoritaria y fideicomisos, locales o municipales y por los Municipios con sus respectivos organismos descentralizados y empresas de participación municipal mayoritaria.

2 Se refiere al valor del Bono Cupón Cero que respalda el pago de los créditos asociados al mismo (Activo)

Obligaciones a Corto Plazo (k)	Monto Contratado (l)	Plazo Pactado (m)	Tasa de Interés (n)	Comisiones y Costos Relacionados (o)	Tasa Efectiva (p)
<b>6. Obligaciones a Corto Plazo (Informativo)</b>	0	0	0	0	0
A. Crédito 1	0	0	0	0	0
B. Crédito 2	0	0	0	0	0
C. Crédito XX	0	0	0	0	0

C.P. Zoila Reyna Luna Martínez  
Jefa del Departamento de Recursos Financieros

Lic. Rafael Pérez Xilotl  
Director Administrativo

Lic. Alejandro José Cortés Carrasco  
Director General

**SISTEMA PARA EL DESARROLLO INTEGRAL DE LA FAMILIA DEL ESTADO DE PUEBLA**  
Informe Analítico de Obligaciones Diferentes de Financiamientos – LDF  
Del 1 de Enero al 31 de diciembre de 2018 (b)  
(PESOS)

Denominación de las Obligaciones Diferentes de Financiamiento (c)	Fecha del Contrato (d)	Fecha de inicio de operación del proyecto (e)	Fecha de vencimiento (f)	Monto de la inversión pactado (g)	Plazo pactado (h)	Monto promedio mensual del pago de la contraprestación (i)	Monto promedio mensual del pago de la contraprestación correspondiente al pago de inversión (j)	Monto pagado de la inversión al 31 de Diciembre de 2016 (k)	Monto pagado de la inversión actualizado al 31 de Diciembre de 2016 (l)	Saldo pendiente por pagar de la inversión al 31 de Diciembre de 2016 (m = g - l)
<b>A. Asociaciones Público Privadas (APP's)</b> (A=a+b+c+d)	0	0	0	0	0	0	0	0	0	0
a) APP 1	0	0	0	0	0	0	0	0	0	0
b) APP 2	0	0	0	0	0	0	0	0	0	0
c) APP 3	0	0	0	0	0	0	0	0	0	0
d) APP XX	0	0	0	0	0	0	0	0	0	0
<b>B. Otros Instrumentos</b> (B=a+b+c+d)	0	0	0	0	0	0	0	0	0	0
a) Otro Instrumento 1	0	0	0	0	0	0	0	0	0	0
b) Otro Instrumento 2	0	0	0	0	0	0	0	0	0	0
c) Otro Instrumento 3	0	0	0	0	0	0	0	0	0	0
d) Otro Instrumento XX	0	0	0	0	0	0	0	0	0	0
<b>C. Total de Obligaciones Diferentes de Financiamiento (C=A+B)</b>	0	0	0	0	0	0	0	0	0	0

  
C.P. Reyna Luna Martínez  
Jefa del Departamento de Recursos Financieros

  
Lic. Alejandro José Cortés Carrasco  
Director General

  
Lic. Rafael Pérez Xilotl  
Director Administrativo




**SISTEMA PARA EL DESARROLLO INTEGRAL DE LA FAMILIA DEL ESTADO DE PUEBLA**  
**Estado Analítico de Ingresos Detallado - LDF**  
**Del 1 de Enero al 31 de Diciembre de 2018 (b)**  
(PESOS)

Concepto (c)	Ingreso					Diferencia (e)
	Estimado (d)	Ampliaciones/ (Reducciones)	Modificado	Devengado	Recaudado	
<b>Ingresos de Libre Disposición</b>						
A. Impuestos	0	0	0	0	0	0
B. Cuotas y Aportaciones de Seguridad Social	0	0	0	0	0	0
C. Contribuciones de Mejoras	0	0	0	0	0	0
D. Derechos	0	0	0	0	0	0
E. Productos	0	9,333,080	9,333,080	9,333,080	9,333,080	9,333,080
F. Aprovechamientos	0	0	0	0	0	0
G. Ingresos por Ventas de Bienes y Servicios	29,712,739	1,059,463	30,772,202	30,772,202	30,772,202	1,059,463
H. Participaciones (H=h1+h2+h3+h4+h5+h6+h7+h8+h9+h10+h11)	0	0	0	0	0	0
h1) Fondo General de Participaciones	0	0	0	0	0	0
h2) Fondo de Fomento Municipal	0	0	0	0	0	0
h3) Fondo de Fiscalización y Recaudación	0	0	0	0	0	0
h4) Fondo de Compensación	0	0	0	0	0	0
h5) Fondo de Extracción de Hidrocarburos	0	0	0	0	0	0
h6) Impuesto Especial Sobre Producción y Servicios	0	0	0	0	0	0
h7) 0.136% de la Recaudación Federal Participable	0	0	0	0	0	0
h8) 3.17% Sobre Extracción de Petróleo	0	0	0	0	0	0
h9) Gasolinas y Diésel	0	0	0	0	0	0
h10) Fondo del Impuesto Sobre la Renta	0	0	0	0	0	0
h11) Fondo de Estabilización de los Ingresos de las Entidades Federativas	0	0	0	0	0	0
I. Incentivos Derivados de la Colaboración Fiscal (I=i1+i2+i3+i4+i5)	0	0	0	0	0	0
i1) Tenencia o Uso de Vehículos	0	0	0	0	0	0
i2) Fondo de Compensación ISAN	0	0	0	0	0	0
i3) Impuesto Sobre Automóviles Nuevos	0	0	0	0	0	0
i4) Fondo de Compensación de Repecos-Intermedios	0	0	0	0	0	0
i5) Otros Incentivos Económicos	0	0	0	0	0	0
J. Transferencias	72,000	27,770,677	27,842,677	27,842,677	27,842,677	27,770,677
K. Convenios	299,494,660	84,628,397	384,123,057	384,123,057	384,123,057	84,628,397
k1) Otros Convenios y Subsidios	299,494,660	84,628,397	384,123,057	384,123,057	384,123,057	84,628,397
L. Otros Ingresos de Libre Disposición (L=l1+l2)	0	0	0	0	0	0
l1) Participaciones en Ingresos Locales	0	0	0	0	0	0
l2) Otros Ingresos de Libre Disposición	0	0	0	0	0	0
<b>I. Total de Ingresos de Libre Disposición (I=A+B+C+D+E+F+G+H+I+J+K+L)</b>	<b>329,279,399</b>	<b>122,791,617</b>	<b>452,071,016</b>	<b>452,071,016</b>	<b>452,071,016</b>	<b>122,791,617</b>
<b>Ingresos Excedentes de Ingresos de Libre Disposición</b>						
<b>Transferencias Federales Etiquetadas</b>						
A. Aportaciones (A=a1+a2+a3+a4+a5+a6+a7+a8)	0	0	0	0	0	0
a1) Fondo de Aportaciones para la Nómina Educativa y Gasto Operativo	0	0	0	0	0	0
a2) Fondo de Aportaciones para los Servicios de Salud	0	0	0	0	0	0
a3) Fondo de Aportaciones para la Infraestructura Social	0	0	0	0	0	0
a4) Fondo de Aportaciones para el Fortalecimiento de los Municipios y de las Demarcaciones Territoriales del Distrito Federal	0	0	0	0	0	0
a5) Fondo de Aportaciones Múltiples	0	0	0	0	0	0
a6) Fondo de Aportaciones para la Educación Tecnológica y de Adultos	0	0	0	0	0	0
a7) Fondo de Aportaciones para la Seguridad Pública de los Estados y del Distrito Federal	0	0	0	0	0	0
a8) Fondo de Aportaciones para el Fortalecimiento de las Entidades Federativas	0	0	0	0	0	0
B. Convenios (B=b1+b2+b3+b4)	0	0	0	0	0	0
b1) Convenios de Protección Social en Salud	0	0	0	0	0	0
b2) Convenios de Descentralización	0	0	0	0	0	0
b3) Convenios de Reasignación	0	0	0	0	0	0
b4) Otros Convenios y Subsidios	0	0	0	0	0	0
C. Fondos Distintos de Aportaciones (C=c1+c2)	0	0	0	0	0	0
c1) Fondo para Entidades Federativas y Municipios Productores de Hidrocarburos	0	0	0	0	0	0
c2) Fondo Minero	0	0	0	0	0	0
D. Transferencias, Subsidios y Subvenciones, y Pensiones y Jubilaciones	643,088,039	20,933,257	664,021,296	664,021,296	664,021,296	20,933,257
E. Otras Transferencias Federales Etiquetadas	0	0	0	0	0	0
<b>II. Total de Transferencias Federales Etiquetadas (II = A + B + C + D + E)</b>	<b>643,088,039</b>	<b>20,933,257</b>	<b>664,021,296</b>	<b>664,021,296</b>	<b>664,021,296</b>	<b>20,933,257</b>
<b>III. Ingresos Derivados de Financiamientos (III = A)</b>	<b>0</b>	<b>0</b>	<b>0</b>	<b>0</b>	<b>0</b>	<b>0</b>
A. Ingresos Derivados de Financiamientos	0	0	0	0	0	0
<b>IV. Total de Ingresos (IV = I + II + III)</b>	<b>972,367,438</b>	<b>143,724,874</b>	<b>1,116,092,312</b>	<b>1,116,092,312</b>	<b>1,116,092,312</b>	<b>143,724,874</b>
Datos Informativos						

1. Ingresos Derivados de Financiamientos con Fuente de Pago de Ingresos de Libre Disposición	0	0	0	0	0	0
2. Ingresos Derivados de Financiamientos con Fuente de Pago de Transferencias Federales Etiquetadas	0	0	0	0	0	0
3. Ingresos Derivados de Financiamientos (3 = 1 + 2)	0	0	0	0	0	0

  
**Zulia Reyna Luna Martínez**  
 Jefa Departamento de Recursos Financieros

  
**Lic. Alejandro José Cortés Carrasco**  
 Director General


  
**Lic. Rafael Pérez Xilotl**  
 Director Administrativo




**SISTEMA PARA EL DESARROLLO INTEGRAL DE LA FAMILIA DEL ESTADO DE PUEBLA**  
**Resultados de Ingresos - LDF**  
**(PESOS)**

Concepto (b)	2013	2014	2015	2016	2017	Año del Ejercicio Vigente <sup>2</sup> (d) 2018
<b>1. Ingresos de Libre Disposición (1=A+B+C+D+E+F+G+H+I+J+K+L)</b>	<b>365,271,070</b>	<b>406,216,291</b>	<b>348,663,715</b>	<b>376,788,564</b>	<b>405,440,920</b>	<b>452,071,016</b>
A. Impuestos						
B. Cuotas y Aportaciones de Seguridad Social						
C. Contribuciones de Mejoras						
D. Derechos						
E. Productos	7,419,730	9,344,044	3,263,603	2,382,789	7,446,791	9,333,080
F. Aprovechamientos						
G. Ingresos por Ventas de Bienes y Servicios	46,126,611	64,148,547	38,579,971	47,126,917	41,752,076	30,772,202
H. Participaciones	279,157,493	288,836,745	296,325,109	302,089,525	0	0
I. Incentivos Derivados de la Colaboración Fiscal						
J. Transferencias					297,186,820	27,842,677
K. Convenios						384,123,057
L. Otros Ingresos de Libre Disposición	32,567,237	43,886,955	11,495,032	25,189,332	59,055,233	0
<b>2. Transferencias Federales Etiquetadas (2=A+B+C+D+E)</b>	<b>550,316,080</b>	<b>605,731,396</b>	<b>611,382,906</b>	<b>592,521,949</b>	<b>646,095,676</b>	<b>664,021,296</b>
A. Aportaciones	515,642,403	567,243,952	576,157,866	586,212,440	724,191	
B. Convenios	12,863,506	16,643,695	9,052,835	6,308,061	645,065,789	
C. Fondos Distintos de Aportaciones						
D. Transferencias, Subsidios y Subvenciones, y Pensiones y Jubilaciones						664,021,296
E. Otras Transferencias Federales Etiquetadas	21,810,171	21,843,748	26,172,205	3,447	305,696	0
<b>3. Ingresos Derivados de Financiamientos (3=A)</b>	<b>0</b>	<b>0</b>	<b>0</b>	<b>0</b>	<b>0</b>	<b>0</b>
A. Ingresos Derivados de Financiamientos						
<b>4. Total de Resultados de Ingresos (4=1+2+3)</b>	<b>915,587,150</b>	<b>1,011,947,687</b>	<b>961,046,621</b>	<b>969,310,512</b>	<b>1,051,536,596</b>	<b>1,116,092,312</b>
<b>Datos Informativos</b>						
1. Ingresos Derivados de Financiamientos con Fuente de Pago de Recursos de Libre Disposición	0	0	0	0	0	0
2. Ingresos derivados de Financiamientos con Fuente de Pago de Transferencias Federales Etiquetadas	0	0	0	0	0	0
3. Ingresos Derivados de Financiamiento (3 = 1 + 2)	0	0	0	0	0	0

  
**C.P. Zoila Reyna Luna Martínez**  
**Jefe Departamento de Recursos Financieros**

  
**Lic. Rafael Pérez Xilotl**  
**Director Administrativo**

  
**Lic. Alejandro José Cortés Carrasco**  
**Director General**



SISTEMA PARA EL DESARROLLO INTEGRAL DE LA FAMILIA DEL ESTADO DE PUEBLA

Resultados de Egresos - LDF

(PESOS)

Concepto (b)	2013	2014	2015	2016	2017	Año del Ejercicio Vigente <sup>2</sup> (d) 2018
<b>1. Gasto No Etiquetado (1=A+B+C+D+E+F+G+H+I)</b>	<b>378,318,860</b>	<b>351,193,611</b>	<b>404,303,093</b>	<b>381,134,495</b>	<b>408,518,513</b>	<b>413,071,856</b>
A. Servicios Personales	170,171,362	164,064,694	162,207,447	174,386,847	191,296,536	200,406,143
B. Materiales y Suministros	32,148,954	24,079,341	48,636,633	35,493,412	25,475,257	24,770,267
C. Servicios Generales	56,507,313	58,462,380	58,236,646	59,985,224	62,977,897	76,913,645
D. Transferencias, Asignaciones, Subsidios y Otras Ayudas	115,184,098	99,796,130	130,673,383	110,894,374	102,980,111	103,667,616
E. Bienes Muebles, Inmuebles e Intangibles	4,307,133	4,791,067	4,548,984	374,638	25,788,713	7,314,184
F. Inversión Pública	0	0	0	0	0	0
G. Inversiones Financieras y Otras Provisiones	0	0	0	0	0	0
H. Participaciones y Aportaciones	0	0	0	0	0	0
I. Deuda Pública	0	0	0	0	0	0
<b>2. Gasto Etiquetado (2=A+B+C+D+E+F+G+H+I)</b>	<b>552,855,920</b>	<b>608,402,127</b>	<b>585,809,789</b>	<b>618,595,344</b>	<b>649,428,924</b>	<b>665,204,346</b>
A. Servicios Personales	560,000	86,040	936,756	0	0	0
B. Materiales y Suministros	500,185,380	560,924,303	558,069,797	571,836,646	602,691,262	632,242,047
C. Servicios Generales	2,849,871	3,573,337	2,623,502	1,893,279	1,526,090	1,523,080
D. Transferencias, Asignaciones, Subsidios y Otras Ayudas	27,311,362	19,773,175	23,758,087	18,141,749	19,065,539	18,609,619
E. Bienes Muebles, Inmuebles e Intangibles	21,949,297	24,045,273	421,647	26,723,670	26,146,033	12,829,600
F. Inversión Pública	0	0	0	0	0	0
G. Inversiones Financieras y Otras Provisiones	0	0	0	0	0	0
H. Participaciones y Aportaciones	0	0	0	0	0	0
I. Deuda Pública	0	0	0	0	0	0
<b>3. Total del Resultado de Egresos (3=1+2)</b>	<b>931,174,780</b>	<b>959,595,738</b>	<b>990,112,882</b>	<b>999,729,839</b>	<b>1,057,947,437</b>	<b>1,078,276,202</b>

  
C.P. Zoila Reyna Luna Martínez  
Jefe Departamento de Recursos Financieros

  
Lic. Alejandro José Cortés Carrasco  
Director General

  
Lic. Rafael Pérez Xilotl  
Director Administrativo



**SISTEMA PARA EL DESARROLLO INTEGRAL DE LA FAMILIA DEL ESTADO DE PUEBLA**  
**Estado Analítico del Ejercicio del Presupuesto de Egresos Detallado - LDF**  
**Clasificación por Objeto del Gasto (Capítulo y Concepto)**  
**Del 1 de Enero al 31 de Diciembre de 2018 (b)**  
**(PESOS)**


Concepto (c)	Egresos					Subejercicio (e)
	Aprobado (d)	Ampliaciones/ (Reducciones)	Modificado	Devengado	Pagado	
<b>I. Gasto No Etiquetado (I=A+B+C+D+E+F+G+H+I)</b>	<b>329,279,399</b>	<b>126,119,061</b>	<b>455,398,460</b>	<b>413,071,856</b>	<b>406,695,112</b>	<b>42,326,604</b>
<b>A. Servicios Personales (A=a1+a2+a3+a4+a5+a6+a7)</b>	<b>198,779,370</b>	<b>4,387,289</b>	<b>203,166,659</b>	<b>200,406,143</b>	<b>198,111,555</b>	<b>2,760,516</b>
a1) Remuneraciones al Personal de Carácter Permanente	87,713,412	-704,905	87,008,507	86,554,308	88,511,109	454,198
a2) Remuneraciones al Personal de Carácter Transitorio	25,015,345	-2,312,794	22,702,551	21,314,223	21,314,223	1,388,327
a3) Remuneraciones Adicionales y Especiales	58,088,165	-4,274,218	51,823,949	51,414,542	51,375,425	409,407
a4) Seguridad Social	25,370,644	-536,072	24,834,572	24,460,631	22,290,427	373,941
a5) Otras Prestaciones Sociales y Económicas	4,581,804	6,882,821	11,464,425	11,329,782	11,287,714	134,643
a6) Previsiones	0	0	0	0	0	0
a7) Pago de Estímulos a Servidores Públicos	0	5,332,656	5,332,656	5,332,656	5,332,656	0
<b>B. Materiales y Suministros (B=b1+b2+b3+b4+b5+b6+b7+b8+b9)</b>	<b>53,558,826</b>	<b>-9,257,088</b>	<b>44,299,740</b>	<b>24,770,267</b>	<b>24,770,267</b>	<b>19,528,473</b>
b1) Materiales de Administración, Emisión de Documentos y Artículos Oficiales	4,899,835	1,498,050	6,197,885	6,197,885	6,197,885	0
b2) Alimentos y Utensilios	31,290,027	-9,603,776	21,886,252	2,158,779	2,158,779	19,528,473
b3) Materias Primas y Materiales de Producción y Comercialización	0	418	418	418	418	0
b4) Materiales y Artículos de Construcción y de Reparación	858,100	848,960	1,307,059	1,307,059	1,307,059	0
b5) Productos Químicos, Farmacéuticos y de Laboratorio	3,744,204	764,122	4,508,326	4,508,326	4,508,326	0
b6) Combustibles, Lubricantes y Aditivos	9,216,800	-1,955,992	7,260,808	7,260,808	7,260,808	0
b7) Vestuario, Blancos, Prendas de Protección y Artículos Deportivos	225,060	452,235	677,295	677,295	677,295	0
b8) Materiales y Suministros Para Seguridad	0	0	0	0	0	0
b9) Herramientas, Refacciones y Accesorios Menores	3,722,800	-1,061,101	2,861,699	2,861,699	2,861,699	0
<b>C. Servicios Generales (C=c1+c2+c3+c4+c5+c6+c7+c8+c9)</b>	<b>81,075,737</b>	<b>-9,813,223</b>	<b>79,888,960</b>	<b>76,913,645</b>	<b>75,177,447</b>	<b>2,875,315</b>
c1) Servicios Básicos	16,284,000	-4,184,608	12,099,392	11,580,892	11,314,466	518,500
c2) Servicios de Arrendamiento	3,880,000	3,878,950	7,758,950	7,758,950	7,758,950	0
c3) Servicios Profesionales, Científicos, Técnicos y Otros Servicios	21,498,728	4,904,331	26,403,059	25,140,405	25,028,777	1,262,654
c4) Servicios Financieros, Bancarios y Comerciales	3,465,096	-1,801,331	1,663,765	1,663,756	1,663,756	9
c5) Servicios de Instalación, Reparación, Mantenimiento y Conservación	6,976,617	2,351,216	9,327,833	9,327,833	9,325,594	0
c6) Servicios de Comunicación Social y Publicidad	24,000	-24,000	0	0	0	0
c7) Servicios de Traslado y Viáticos	1,920,000	-334,811	1,585,389	1,585,389	1,585,389	0
c8) Servicios Oficiales	1,980,000	13,182,197	15,162,197	13,968,045	13,731,465	1,194,152
c9) Otros Servicios Generales	5,047,298	641,080	5,888,378	5,888,376	4,769,050	0
<b>D. Transferencias, Asignaciones, Subvenciones y Otras Ayudas (D=d1+d2+d3+d4+d5+d6+d7+d8+d9)</b>	<b>15,867,468</b>	<b>101,385,224</b>	<b>117,252,890</b>	<b>103,667,618</b>	<b>101,336,042</b>	<b>13,585,073</b>
d1) Transferencias Internas y Asignaciones al Sector Público	0	17,406,683	17,406,683	14,206,683	14,206,683	3,200,000
d2) Transferencias al Resto del Sector Público	0	0	0	0	0	0
d3) Subsidios y Subvenciones	0	0	0	0	0	0
d4) Ayudas Sociales	15,867,468	83,978,541	99,846,007	89,460,933	87,129,359	10,385,073
d5) Pensiones y Jubilaciones	0	0	0	0	0	0
d6) Transferencias a Fideicomisos, Mandatos y Otros Análogos	0	0	0	0	0	0
d7) Transferencias a la Seguridad Social	0	0	0	0	0	0
d8) Donativos	0	0	0	0	0	0
d9) Transferencias al Exterior	0	0	0	0	0	0
<b>E. Bienes Muebles, Inmuebles e Intangibles (E=e1+e2+e3+e4+e5+e6+e7+e8+e9)</b>	<b>0</b>	<b>10,790,411</b>	<b>10,790,411</b>	<b>7,314,184</b>	<b>7,299,802</b>	<b>3,476,227</b>
e1) Mobiliario y Equipo de Administración	0	3,181,553	3,181,553	3,181,553	3,167,171	0
e2) Mobiliario y Equipo Educativo y Recreativo	0	418,921	418,921	418,921	418,921	0
e3) Equipo e Instrumental Médico y de Laboratorio	0	1,907,213	1,907,213	1,907,213	1,907,213	0
e4) Vehículos y Equipo de Transporte	0	1,980,000	1,980,000	980,000	980,000	980,000
e5) Equipo de Defensa y Seguridad	0	0	0	0	0	0
e6) Maquinaria, Otros Equipos y Herramientas	0	99,682	99,682	99,682	99,682	0
e7) Activos Biológicos	0	0	0	0	0	0
e8) Bienes inmuebles	0	0	0	0	0	0
e9) Activos Intangibles	0	3,223,041	3,223,041	726,815	726,815	2,496,227
<b>F. Inversión Pública (F=f1+f2+f3)</b>	<b>0</b>	<b>0</b>	<b>0</b>	<b>0</b>	<b>0</b>	<b>0</b>
f1) Obra Pública en Bienes de Dominio Público	0	0	0	0	0	0
f2) Obra Pública en Bienes Propios	0	0	0	0	0	0
f3) Proyectos Productivos y Acciones de Fomento	0	0	0	0	0	0
<b>G. Inversiones Financieras y Otras Provisiones (G=g1+g2+g3+g4+g5+g6+g7)</b>	<b>0</b>	<b>0</b>	<b>0</b>	<b>0</b>	<b>0</b>	<b>0</b>
g1) Inversiones Para el Fomento de Actividades Productivas	0	0	0	0	0	0
g2) Acciones y Participaciones de Capital	0	0	0	0	0	0
g3) Compra de Títulos y Valores	0	0	0	0	0	0
g4) Concesión de Préstamos	0	0	0	0	0	0
g5) Inversiones en Fideicomisos, Mandatos y Otros Análogos	0	0	0	0	0	0
Fideicomiso de Desastres Naturales (Informativo)	0	0	0	0	0	0
g6) Otras Inversiones Financieras	0	0	0	0	0	0
g7) Provisiones para Contingencias y Otras Erogaciones Especiales	0	0	0	0	0	0
<b>H. Participaciones y Aportaciones (H=h1+h2+h3)</b>	<b>0</b>	<b>0</b>	<b>0</b>	<b>0</b>	<b>0</b>	<b>0</b>
h1) Participaciones	0	0	0	0	0	0
h2) Aportaciones	0	0	0	0	0	0
h3) Convenios	0	0	0	0	0	0
<b>I. Deuda Pública (I=i1+i2+i3+i4+i5+i6+i7)</b>	<b>0</b>	<b>0</b>	<b>0</b>	<b>0</b>	<b>0</b>	<b>0</b>
i1) Amortización de la Deuda Pública	0	0	0	0	0	0




i2) Intereses de la Deuda Pública				0			0
i3) Comisiones de la Deuda Pública				0			0
i4) Gastos de la Deuda Pública				0			0
i5) Costo por Coberturas				0			0
i6) Apoyos Financieros				0			0
i7) Adeudos de Ejercicios Fiscales Anteriores (ADEFAS)				0			0
<b>II. Gasto Etiquetado (II=A+B+C+D+E+F+G+H+I)</b>	<b>643,088,039</b>	<b>22,116,307</b>	<b>665,204,346</b>	<b>665,204,346</b>	<b>664,667,117</b>	<b>0</b>	<b>0</b>
<b>A. Servicios Personales (A=a1+a2+a3+a4+a5+a6+a7)</b>	<b>0</b>	<b>0</b>	<b>0</b>	<b>0</b>	<b>0</b>	<b>0</b>	<b>0</b>
a1) Remuneraciones al Personal de Carácter Permanente							
a2) Remuneraciones al Personal de Carácter Transitorio							
a3) Remuneraciones Adicionales y Especiales							
a4) Seguridad Social							
a5) Otras Prestaciones Sociales y Económicas							
a6) Previsiones							
a7) Pago de Estímulos a Servidores Públicos							
<b>B. Materiales y Suministros (B=b1+b2+b3+b4+b5+b6+b7+b8+b9)</b>	<b>633,087,948</b>	<b>-845,901</b>	<b>632,242,047</b>	<b>632,242,047</b>	<b>632,242,047</b>	<b>0</b>	<b>0</b>
b1) Materiales de Administración, Emisión de Documentos y Artículos Oficiales							
b2) Alimentos y Utensilios	633,087,948	-2,237,548	630,850,400	630,850,400	630,850,400	0	0
b3) Materias Primas y Materiales de Producción y Comercialización							
b4) Materiales y Artículos de Construcción y de Reparación	0	1,381,847	1,381,847	1,381,847	1,381,847	0	0
b5) Productos Químicos, Farmacéuticos y de Laboratorio							
b6) Combustibles, Lubricantes y Aditivos							
b7) Vestuario, Blancos, Prendas de Protección y Artículos Deportivos							
b8) Materiales y Suministros Para Seguridad							
b9) Herramientas, Refacciones y Accesorios Menores							
<b>C. Servicios Generales (C=c1+c2+c3+c4+c5+c6+c7+c8+c9)</b>	<b>0</b>	<b>1,523,080</b>	<b>1,523,080</b>	<b>1,523,080</b>	<b>1,523,080</b>	<b>0</b>	<b>0</b>
c1) Servicios Básicos							
c2) Servicios de Arrendamiento							
c3) Servicios Profesionales, Científicos, Técnicos y Otros Servicios	0	1,523,080	1,523,080	1,523,080	1,523,080	0	0
c4) Servicios Financieros, Bancarios y Comerciales							
c5) Servicios de Instalación, Reparación, Mantenimiento y Conservación	0	0	0	0	0	0	0
c6) Servicios de Comunicación Social y Publicidad							
c7) Servicios de Traslado y Viáticos							
c8) Servicios Oficiales							
c9) Otros Servicios Generales							
<b>D. Transferencias, Asignaciones, Subsidios y Otras Ayudas (D=d1+d2+d3+d4+d5+d6+d7+d8+d9)</b>	<b>10,000,091</b>	<b>8,609,528</b>	<b>18,609,619</b>	<b>18,609,619</b>	<b>18,072,390</b>	<b>0</b>	<b>0</b>
d1) Transferencias Internas y Asignaciones al Sector Público	0	869,539	869,539	869,539	132,310	0	0
d2) Transferencias al Resto del Sector Público							
d3) Subsidios y Subvenciones							
d4) Ayudas Sociales	10,000,091	7,939,889	17,940,080	17,940,080	17,940,080	0	0
d5) Pensiones y Jubilaciones							
d6) Transferencias a Fideicomisos, Mandatos y Otros Análogos							
d7) Transferencias a la Seguridad Social							
d8) Donativos							
d9) Transferencias al Exterior							
<b>E. Bienes Muebles, Inmuebles e Intangibles (E=e1+e2+e3+e4+e5+e6+e7+e8+e9)</b>	<b>0</b>	<b>12,829,600</b>	<b>12,829,600</b>	<b>12,829,600</b>	<b>12,829,600</b>	<b>0</b>	<b>0</b>
e1) Mobiliario y Equipo de Administración							
e2) Mobiliario y Equipo Educativo y Recreativo							
e3) Equipo e Instrumental Médico y de Laboratorio							
e4) Vehículos y Equipo de Transporte	0	12,829,600	12,829,600	12,829,600	12,829,600	0	0
e5) Equipo de Defensa y Seguridad							
e6) Maquinaria, Otros Equipos y Herramientas							
e7) Activos Biológicos							
e8) Bienes Inmuebles							
e9) Activos Intangibles							
<b>F. Inversión Pública (F=f1+f2+f3)</b>	<b>0</b>	<b>0</b>	<b>0</b>	<b>0</b>	<b>0</b>	<b>0</b>	<b>0</b>
f1) Obra Pública en Bienes de Dominio Público							
f2) Obra Pública en Bienes Propios							
f3) Proyectos Productivos y Acciones de Fomento							
<b>G. Inversiones Financieras y Otras Provisiones (G=g1+g2+g3+g4+g5+g6+g7)</b>	<b>0</b>	<b>0</b>	<b>0</b>	<b>0</b>	<b>0</b>	<b>0</b>	<b>0</b>
g1) Inversiones Para el Fomento de Actividades Productivas							
g2) Acciones y Participaciones de Capital							
g3) Compra de Títulos y Valores							
g4) Concesión de Préstamos							
g5) Inversiones en Fideicomisos, Mandatos y Otros Análogos							
Fideicomiso de Desastres Naturales (Informativo)							
g6) Otras Inversiones Financieras							
g7) Provisiones para Contingencias y Otras Erogaciones Especiales							
<b>H. Participaciones y Aportaciones (H=h1+h2+h3)</b>	<b>0</b>	<b>0</b>	<b>0</b>	<b>0</b>	<b>0</b>	<b>0</b>	<b>0</b>
h1) Participaciones							
h2) Aportaciones							
h3) Convenios							
<b>I. Deuda Pública (I=i1+i2+i3+i4+i5+i6+i7)</b>	<b>0</b>	<b>0</b>	<b>0</b>	<b>0</b>	<b>0</b>	<b>0</b>	<b>0</b>
i1) Amortización de la Deuda Pública							
i2) Intereses de la Deuda Pública							
i3) Comisiones de la Deuda Pública							

14) Gastos de la Deuda Pública			0			0
15) Costo por Coberturas			0			0
16) Apoyos Financieros			0			0
17) Adeudos de Ejercicios Fiscales Anteriores (ADEFAS)			0			0
<b>III. Total de Egresos (III = I + II)</b>	<b>972,367,438</b>	<b>148,235,368</b>	<b>1,120,602,806</b>	<b>1,078,278,202</b>	<b>1,071,382,228</b>	<b>42,328,604</b>

  
**C.P. Zilia Reyna Lynn Martínez**  
**Jefe Departamento de Recursos Financieros**

  
**Lic. Alejandro José Cortés Carrasco**  
**Director General**

  
**Lic. Rafael Pérez Xilotl**  
**Director Administrativo**



SISTEMA PARA EL DESARROLLO INTEGRAL DE LA FAMILIA DEL ESTADO DE PUEBLA

Estado Analítico del Ejercicio del Presupuesto de Egresos Detallado - LDF

Clasificación Administrativa

Del 1 de Enero al 31 de Diciembre de 2018 (b)

(PESOS)

Concepto (c)	Egresos					Subejercicio (e)
	Aprobado (d)	Ampliaciones/ (Reducciones)	Modificado	Devengado	Pagado	
I. Gasto No Etiquetado (I=A+B+C+D+E+F+G+H)	329,279,399	126,119,061	455,398,460	413,071,856	406,695,112	42,326,604
101 DIRECCION GENERAL	6,640,992	16,370,623	23,011,615	17,811,615	17,698,200	5,200,000
102 ENLACE INSTITUCIONAL	3,623,110	-49,852	3,573,258	3,573,258	3,532,166	0
103 SUBDIRECCION DE PLANEACION/ENLACE DE PLANEACION	1,963,488	325,494	2,288,982	2,288,982	2,262,208	0
104 TRANSPARENCIA Y ACCESO A LA INFORMACION/UNIDAD DE TRANSPARENCIA	546,734	40,384	587,118	587,118	581,912	0
105 PARTICIPACION CIUDADANA	5,804,248	2,185,471	7,989,719	7,969,961	7,891,810	19,758
106 COMUNICACION SOCIAL Y RELACIONES PUBLICAS	4,309,559	248,604	4,558,163	4,550,163	4,498,448	0
107 DEPARTAMENTO DE VINCULACION CON LA SOCIEDAD CIVIL/ENLACE DE VINCULACION CON LA SOCIEDAD	1,733,026	4,847,845	6,580,871	5,226,677	5,168,756	1,354,194
108 CENTRO DEPORTIVO MARGARITA MAZA DE JUAREZ	2,268,629	-214,376	2,054,253	2,054,253	2,031,276	0
109 UNIDAD DE APOYO EJECUTIVO	1,331,751	-17,633	1,314,118	1,314,118	1,304,165	0
201 DIRECCION DE FORTALECIMIENTO INSTITUCIONAL	3,397,746	-504,695	2,893,061	2,893,061	2,724,750	0
202 DEPARTAMENTO DE VINCULACION EDUCATIVA	2,662,936	-13,743	2,649,193	2,649,193	2,609,869	0
203 DEPARTAMENTO DE CAPACITACION Y DESARROLLO	1,427,145	11,007,842	12,434,987	12,434,987	12,406,777	0
204 DEPARTAMENTO DE FORTALECIMIENTO DE LA FAMILIA	1,285,629	-310,917	974,712	974,712	965,701	0
301 DIRECCION DE ASISTENCIA Y REHABILITACION/DIRECCION DE ECOLOGIA DE LA SALUD	3,202,514	776,756	3,979,270	3,979,270	3,951,267	0
302 DEPARTAMENTO DE ECOLOGIA DE LA SALUD	9,998	17,967	27,965	27,965	27,965	0
303 DEPARTAMENTO DE SALUD MENTAL/DEPARTAMENTO DE ATENCION A LA SALUD	6,375,486	1,415,970	7,791,456	7,791,456	7,750,666	0
304 DEPARTAMENTO DE LAS PERSONAS CON DISCAPACIDAD/DIRECCION DE ATENCION A PERSONAS CON DISCAPACIDAD	2,189,712	6,505,246	8,694,958	8,694,958	8,686,604	0
305 DEPARTAMENTO DEL ADULTO MAYOR	2,598,415	2,703,856	5,302,271	5,302,271	5,253,904	0
306 DEPARTAMENTO DE CONTROL Y SEGUIMIENTO DE LAS CASAS INFANTILES	2,347,049	-255,652	2,091,397	2,091,397	2,070,151	0
307 CASA DE LA NIÑEZ POBLANA	15,986,982	7,011,489	22,998,471	22,997,533	22,155,389	938
308 CASA DEL ADOLESCENTE	8,939,121	6,158,991	15,098,112	15,098,112	14,489,596	0
309 CASA DE ANGELES	13,419,226	8,761,564	22,180,790	22,108,790	21,314,239	72,000
310 ALBERGUE PSIQUIATRICO INFANTIL	3,487,316	2,094,884	5,582,200	5,582,200	5,398,863	0
311 CASA DE LA NIÑEZ TEHUACAN	2,737,665	545,842	3,283,507	3,283,507	3,251,114	0
312 CASA DEL ESTUDIANTE	2,066,284	1,185,114	3,251,398	3,251,398	3,156,387	0
313 CENTRO GERONTOLOGICO CASA DEL ABUE/CENTRO DE GERONTOLOGIA CASA DEL ABUE	10,530,575	3,071,274	13,601,849	13,601,849	13,255,493	0
314 CENTRO DE REHABILITACION Y EDUCACION ESPECIAL	3,922,109	-523,964	3,398,145	3,398,145	3,343,559	0
315 SECCION DE ASISTENCIA A DESAMPARADOS	778,461	-15,824	762,637	762,637	753,391	0
316 CENTRO DE REHABILITACION INFANTIL, CRII	2,811,557	-180,491	2,631,066	2,631,066	2,595,180	0
317 PROGRAMAS VINCULADOS CON LA SALUD	2,202,664	-20,199	2,182,465	2,182,465	2,156,469	0
318 OFICINA PROGRAMA MECED	1,032,206	-114	1,032,093	1,032,093	1,019,449	0
319 EQUINOTERAPIA	141,084	-8,374	132,710	132,710	132,710	0
320 CRENAPRED	158,500	-96,382	62,118	62,118	62,118	0
321 DEPARTAMENTO DE INCLUSION SOCIAL	2,340,983	4,439,666	6,780,649	6,780,649	6,756,468	0
322 DEPARTAMENTO DE DIAGNOSTICO Y REHABILITACION	2,912,365	4,007,687	6,920,052	6,920,052	6,896,121	0
401 PROCURADURIA DE PROTECCION DE LOS DERECHOS DE NIÑAS, NIÑOS Y ADOLESCENTES Y DIRECCION DE ASISTENCIA JURIDICA	5,599,783	-677,689	4,922,094	4,922,094	4,785,790	0
402 DEPARTAMENTO CONSULTIVO Y DICTAMEN NORMATIVO	949,882	-16,087	933,795	933,795	922,270	0
403 DEPARTAMENTO DE ADOPCIONES	2,643,342	42,121	2,685,463	2,685,463	2,666,489	0
404 DEPARTAMENTO DE LA DEFENSA DE LA INFANCIA Y LA FAMILIA	4,468,915	619,527	5,088,442	5,088,442	5,022,287	0
405 CLINICAS DE PREVENCION Y ATENCION DEL MALTRATO	2,995,342	-329,269	2,666,073	2,666,073	2,647,648	0
406 CENTRO DE MEDIACION FAMILIAR	1,819,138	-13,707	1,805,431	1,805,431	1,786,440	0
501 DIRECCION DE ALIMENTACION Y DESARROLLO COMUNITARIO	2,801,692	648,083	3,449,775	3,449,775	3,423,107	0
502 DEPARTAMENTO DE ORIENTACION NUTRICIONAL Y DESARROLLO COMUNITARIO	3,839,027	-2,975	3,836,052	3,836,052	3,792,315	0
503 DEPARTAMENTO DE DISTRIBUCION	31,396,077	-10,126,458	21,269,619	1,740,146	1,722,041	19,529,473
504 DEPARTAMENTO DE CONTROL Y SEGUIMIENTO	1,653,326	167,837	1,821,163	1,821,163	1,799,955	0
601 DIRECCION DE DELEGACIONES	4,438,099	1,039,764	5,477,863	5,477,863	5,424,923	0
602 DEPARTAMENTO DE ENLACE, GESTION Y APOYO A CONTINGENCIAS	9,499,262	13,042,070	22,541,332	14,554,785	14,542,201	7,986,547
603 BECA UN NIÑO INDIGENA	1,545,466	7,977,587	9,523,053	9,493,143	9,485,358	28,910
604 APOYO PRODUCTIVO A LA MUJER POBLANA	1,458,806	25,403,636	26,862,442	26,491,463	26,475,896	370,979
605 DELEGACION XICOTEPEC DE JUAREZ	1,897,626	-103,356	1,794,270	1,794,270	1,768,892	0
606 DELEGACION ZACATLAN	1,697,372	49,390	1,746,762	1,746,762	1,721,884	0
607 DELEGACION TEZIUTLAN	1,382,979	-17,282	1,365,717	1,365,717	1,346,780	0

608 DELEGACION ZACAPOAXTLA	1,858,514	2,590	1,861,104	1,861,104	1,835,726	0
609 DELEGACION CD SERDAN	1,721,393	-36,635	1,684,757	1,684,757	1,660,927	0
610 DELEGACION SAN PEDRO CHOLULA	1,849,344	-283,776	1,565,568	1,565,568	1,547,298	0
611 DELEGACION IZUCAR DE MATAMOROS	1,763,830	-210,009	1,553,821	1,553,821	1,534,384	0
612 DELEGACION ACATLAN DE OSORIO	1,465,909	-161,816	1,304,093	1,304,093	1,293,206	0
613 DELEGACION TECAMACHALCO	1,820,427	-248,292	1,572,135	1,572,135	1,556,068	0
614 DELEGACION TEHUACAN	1,739,541	21,351	1,760,892	1,760,892	1,740,822	0
615 DELEGACION PUEBLA	6,272,317	448,094	6,720,411	6,720,411	6,634,761	0
616 DELEGACION TEPEACA	1,556,580	144,212	1,700,792	1,700,792	1,681,221	0
617 DELEGACION ATlixco	1,494,862	36,284	1,531,146	1,531,146	1,514,864	0
618 DELEGACION TEPEXI DE RODRIGUEZ	1,667,042	-76,552	1,590,490	1,590,490	1,575,658	0
619 DELEGACION AJALPAN	1,594,190	-65,115	1,529,074	1,529,074	1,512,356	0
620 DELEGACION SAN MARTIN TEXMELUCAN	1,712,376	-53,180	1,659,196	1,659,196	1,636,597	0
621 DELEGACION ACATZINGO	1,752,568	-256,312	1,496,256	1,496,256	1,478,964	0
622 DELEGACION TETELA DE OCAMPO	1,715,671	-185,356	1,530,315	1,530,315	1,510,854	0
623 DELEGACION TLATLAUQUITEPEC	1,421,235	35,165	1,456,400	1,456,400	1,439,358	0
624 DELEGACION HUAUCHINANGO	1,708,848	17,419	1,726,267	1,726,267	1,703,667	0
625 DELEGACION CHIAUTLA DE TAPIA	1,631,099	-51,762	1,579,337	1,579,337	1,559,267	0
701 DIRECCION ADMINISTRATIVA	9,707,165	4,999,204	14,706,369	8,992,238	8,890,248	5,714,131
702 DEPARTAMENTO DE FACTOR HUMANO	7,922,615	9,282,601	17,205,216	16,729,672	15,610,142	475,544
703 DEPARTAMENTO DE RECURSOS MATERIALES Y SERVICIOS	59,753,036	-7,508,102	52,244,935	51,223,599	51,043,350	1,021,337
704 DEPARTAMENTO DE RECURSOS FINANCIEROS	7,569,589	276,946	7,846,515	7,543,286	7,428,272	303,230
705 DEPARTAMENTO DE SOPORTE TECNICO	2,309,867	786,527	3,096,394	2,847,831	2,820,398	248,563
<b>II. Gasto Etiquetado (II=A+B+C+D+E+F+G+H)</b>	<b>643,088,039</b>	<b>22,116,307</b>	<b>665,204,346</b>	<b>665,204,346</b>	<b>664,667,117</b>	<b>0</b>
306 DEPARTAMENTO DE CONTROL Y SEGUIMIENTO DE LAS CASAS INFANTILES	0	102,900	102,900	102,900	0	0
307 CASA DE LA NIÑEZ POBLANA	0	902,127	902,127	902,127	902,127	0
308 CASA DEL ADOLESCENTE	0	209,670	209,670	209,670	209,670	0
310 ALBERGUE PSIQUIATRICO INFANTIL	0	338,420	338,420	338,420	338,420	0
311 CASA DE LA NIÑEZ TEHUACAN	0	489,520	489,520	489,520	489,520	0
314 CENTRO DE REHABILITACION Y EDUCACION ESPECIAL	0	223	223	223	0	0
321 DEPARTAMENTO DE INCLUSION SOCIAL	10,000,091	3,717,900	13,717,991	13,717,991	13,717,991	0
502 DEPARTAMENTO DE ORIENTACION NUTRICIONAL Y DESARROLLO COMUNITARIO	0	5,222,643	5,222,643	5,222,643	5,197,080	0
503 DEPARTAMENTO DE DISTRIBUCION	633,087,948	-2,237,548	630,850,400	630,850,400	630,850,400	0
602 DEPARTAMENTO DE ENLACE, GESTION Y APOYO A CONTINGENCIAS	0	5	5	5	0	0
701 DIRECCION ADMINISTRATIVA	0	540,633	540,633	540,633	132,309	0
703 DEPARTAMENTO DE RECURSOS MATERIALES Y SERVICIOS	0	12,829,814	12,829,814	12,829,814	12,829,600	0
	0	0	0	0	0	0
	0	0	0	0	0	0
	0	0	0	0	0	0
	0	0	0	0	0	0
<b>III. Total de Egresos (III = I + II)</b>	<b>972,367,438</b>	<b>148,235,368</b>	<b>1,120,602,806</b>	<b>1,078,276,202</b>	<b>1,071,362,229</b>	<b>42,326,604</b>

  
**G. V. Zoila Reyna Luna Martinez**  
 Jefe Departamento de Recursos Financieros

  
**Lic. Alejandro Jose Cortés Carrasco**  
 Director General

  
**Lic. Rafael Pérez Xilotl**  
 Director Administrativo



**SISTEMA PARA EL DESARROLLO INTEGRAL DE LA FAMILIA DEL ESTADO DE PUEBLA**  
**Estado Analítico del Ejercicio del Presupuesto de Egresos Detallado - LDF**  
 Clasificación Funcional (Finalidad y Función)  
 Del 1 de Enero al 31 de Diciembre de 2018 (b)  
 (PESOS)

Concepto (c)	Egresos					Subejercicio (e)
	Aprobado (d)	Ampliaciones/ (Reducciones)	Modificado	Devengado	Pagado	
<b>I. Gasto No Etiquetado (I=A+B+C+D)</b>	<b>329,279,399</b>	<b>126,119,061</b>	<b>455,398,460</b>	<b>413,071,856</b>	<b>406,695,112</b>	<b>42,326,604</b>
<b>A. Gobierno (A=a1+a2+a3+a4+a5+a6+a7+a8)</b>	<b>0</b>	<b>0</b>	<b>0</b>	<b>0</b>	<b>0</b>	<b>0</b>
a1) Legislación			0			0
a2) Justicia			0			0
a3) Coordinación de la Política de Gobierno			0			0
a4) Relaciones Exteriores			0			0
a5) Asuntos Financieros y Hacendarios			0			0
a6) Seguridad Nacional			0			0
a7) Asuntos de Orden Público y de Seguridad Interior			0			0
a8) Otros Servicios Generales			0			0
<b>B. Desarrollo Social (B=b1+b2+b3+b4+b5+b6+b7)</b>	<b>329,279,399</b>	<b>126,119,061</b>	<b>455,398,460</b>	<b>413,071,856</b>	<b>406,695,112</b>	<b>42,326,604</b>
b1) Protección Ambiental			0			0
b2) Vivienda y Servicios a la Comunidad			0			0
b3) Salud			0			0
b4) Recreación, Cultura y Otras Manifestaciones Sociales			0			0
b5) Educación			0			0
b6) Protección Social	329,279,399	126,119,061	455,398,460	413,071,856	406,695,112	42,326,604
b7) Otros Asuntos Sociales			0			0
<b>C. Desarrollo Económico (C=c1+c2+c3+c4+c5+c6+c7+c8+c9)</b>	<b>0</b>	<b>0</b>	<b>0</b>	<b>0</b>	<b>0</b>	<b>0</b>
c1) Asuntos Económicos, Comerciales y Laborales en General			0			0
c2) Agropecuaria, Silvicultura, Pesca y Caza			0			0
c3) Combustibles y Energía			0			0
c4) Minería, Manufacturas y Construcción			0			0
c5) Transporte			0			0
c6) Comunicaciones			0			0
c7) Turismo			0			0
c8) Ciencia, Tecnología e Innovación			0			0
c9) Otras Industrias y Otros Asuntos Económicos			0			0
<b>D. Otras No Clasificadas en Funciones Anteriores (D=d1+d2+d3+d4)</b>	<b>0</b>	<b>0</b>	<b>0</b>	<b>0</b>	<b>0</b>	<b>0</b>
d1) Transacciones de la Deuda Pública / Costo Financiero de la Deuda			0			0
d2) Transferencias, Participaciones y Aportaciones Entre Diferentes Niveles y Ordenes de Gobierno			0			0
d3) Saneamiento del Sistema Financiero			0			0
d4) Adeudos de Ejercicios Fiscales Anteriores			0			0
<b>II. Gasto Etiquetado (II=A+B+C+D)</b>	<b>643,088,039</b>	<b>22,116,307</b>	<b>665,204,346</b>	<b>665,204,346</b>	<b>664,667,117</b>	<b>0</b>
<b>A. Gobierno (A=a1+a2+a3+a4+a5+a6+a7+a8)</b>	<b>0</b>	<b>0</b>	<b>0</b>	<b>0</b>	<b>0</b>	<b>0</b>
a1) Legislación			0			0
a2) Justicia			0			0
a3) Coordinación de la Política de Gobierno			0			0
a4) Relaciones Exteriores			0			0
a5) Asuntos Financieros y Hacendarios			0			0
a6) Seguridad Nacional			0			0
a7) Asuntos de Orden Público y de Seguridad Interior			0			0
a8) Otros Servicios Generales			0			0
<b>B. Desarrollo Social (B=b1+b2+b3+b4+b5+b6+b7)</b>	<b>643,088,039</b>	<b>22,116,307</b>	<b>665,204,346</b>	<b>665,204,346</b>	<b>664,667,117</b>	<b>0</b>
b1) Protección Ambiental			0			0
b2) Vivienda y Servicios a la Comunidad			0			0
b3) Salud			0			0
b4) Recreación, Cultura y Otras Manifestaciones Sociales			0			0
b5) Educación			0			0
b6) Protección Social	643,088,039	22,116,307	665,204,346	665,204,346	664,667,117	0

b7) Otros Asuntos Sociales			0			0
<b>C. Desarrollo Económico (C=c1+c2+c3+c4+c5+c6+c7+c8+c9)</b>	<b>0</b>	<b>0</b>	<b>0</b>	<b>0</b>	<b>0</b>	<b>0</b>
c1) Asuntos Económicos, Comerciales y Laborales en General			0			0
c2) Agropecuaria, Silvicultura, Pesca y Caza			0			0
c3) Combustibles y Energía			0			0
c4) Minería, Manufacturas y Construcción			0			0
c5) Transporte			0			0
c6) Comunicaciones			0			0
c7) Turismo			0			0
c8) Ciencia, Tecnología e Innovación			0			0
c9) Otras Industrias y Otros Asuntos Económicos			0			0
<b>D. Otras No Clasificadas en Funciones Anteriores (D=d1+d2+d3+d4)</b>	<b>0</b>	<b>0</b>	<b>0</b>	<b>0</b>	<b>0</b>	<b>0</b>
d1) Transacciones de la Deuda Pública / Costo Financiero de la Deuda			0			0
d2) Transferencias, Participaciones y Aportaciones Entre Diferentes Niveles y Ordenes de Gobierno			0			0
d3) Saneamiento del Sistema Financiero			0			0
d4) Adeudos de Ejercicios Fiscales Anteriores			0			0
<b>III. Total de Egresos (III = I + II)</b>	<b>972,367,438</b>	<b>148,235,368</b>	<b>1,120,602,806</b>	<b>1,078,276,202</b>	<b>1,071,362,229</b>	<b>42,326,604</b>

  
**C.P. Zeila Reyna Luna Martinez**  
 Jefe Departamento de Recursos Financieros

  
**Lic. Rafael Perez Xiloti**  
 Director Administrativo

  
**Lic. Alejandro José Cortés Carrasco**  
 Director General



**SISTEMA PARA EL DESARROLLO INTEGRAL DE LA FAMILIA DEL ESTADO DE PUEBLA**  
**Estado Analítico del Ejercicio del Presupuesto de Egresos Detallado - LDF**  
**Clasificación de Servicios Personales por Categoría**  
**Del 1 de Enero al 31 de Diciembre de 2018 (b)**  
 (PESOS)

Concepto (c)	Egresos					Subejercicio (e)
	Aprobado (d)	Ampliaciones/ (Reducciones)	Modificado	Devengado	Pagado	
<b>I. Gasto No Etiquetado (I=A+B+C+D+E+F)</b>	198,779,370	4,387,289	203,166,659	200,406,143	198,111,555	2,760,516
A. Personal Administrativo y de Servicio Público	198,779,370	4,387,289	203,166,659	200,406,143	198,111,555	2,760,516
B. Magisterio	0	0	0	0	0	0
C. Servicios de Salud (C=c1+c2)	0	0	0	0	0	0
c1) Personal Administrativo	0	0	0	0	0	0
c2) Personal Médico, Paramédico y afín	0	0	0	0	0	0
D. Seguridad Pública	0	0	0	0	0	0
E. Gastos asociados a la implementación de nuevas leyes federales o reformas a las mismas (E = e1 + e2)	0	0	0	0	0	0
e1) Nombre del Programa o Ley 1	0	0	0	0	0	0
e2) Nombre del Programa o Ley 2	0	0	0	0	0	0
F. Sentencias laborales definitivas	0	0	0	0	0	0
<b>II. Gasto Etiquetado (II=A+B+C+D+E+F)</b>	0	0	0	0	0	0
A. Personal Administrativo y de Servicio Público	0	0	0	0	0	0
B. Magisterio	0	0	0	0	0	0
C. Servicios de Salud (C=c1+c2)	0	0	0	0	0	0
c1) Personal Administrativo	0	0	0	0	0	0
c2) Personal Médico, Paramédico y afín	0	0	0	0	0	0
D. Seguridad Pública	0	0	0	0	0	0
E. Gastos asociados a la implementación de nuevas leyes federales o reformas a las mismas (E = e1 + e2)	0	0	0	0	0	0
e1) Nombre del Programa o Ley 1	0	0	0	0	0	0
e2) Nombre del Programa o Ley 2	0	0	0	0	0	0
F. Sentencias laborales definitivas	0	0	0	0	0	0
<b>III. Total del Gasto en Servicios Personales (III = I + II)</b>	198,779,370	4,387,289	203,166,659	200,406,143	198,111,555	2,760,516

  
**C.P. Zolita Reyna Luna Martínez**  
**Jefe Departamento de Recursos Financieros**

  
**Lic. Rafael Pérez Xilotti**  
**Director Administrativo**

  
**Lic. Alejandro José Cortés Carrasco**  
**Director General**



**SISTEMA PARA EL DESARROLLO INTEGRAL DE LA FAMILIA DEL ESTADO DE PUEBLA**  
**Balance Presupuestario - LDF**  
 Del 1 de Enero al 31 de Diciembre de 2018 (b)  
 (PESOS)

Concepto (c)	Estimado/ Aprobado (d)	Devengado	Recaudado/ Pagado
<b>A. Ingresos Totales (A = A1+A2+A3)</b>	<b>972,367,438</b>	<b>1,116,092,312</b>	<b>1,116,092,312</b>
A1 Ingresos de Libre Disposición	329,279,399	452,071,017	452,071,017
A2 Transferencias Federales Etiquetadas	643,088,039	664,021,296	664,021,296
A3 Financiamiento Neto	0	0	0
<b>B. Egresos Presupuestarios<sup>1</sup> (B = B1+B2)</b>	<b>972,367,438</b>	<b>1,078,276,202</b>	<b>1,071,362,229</b>
B1 Gasto No Etiquetado (sin incluir Amortización de la Deuda Pública)	329,279,399	413,071,856	406,695,112
B2 Gasto Etiquetado (sin incluir Amortización de la Deuda Pública)	643,088,039	665,204,346	664,667,117
<b>C. Remanentes del Ejercicio Anterior (C = C1 + C2)</b>		0	0
C1 Remanentes de Ingresos de Libre Disposición aplicados en el periodo			
C2 Remanentes de Transferencias Federales Etiquetadas aplicados en el periodo			
<b>I. Balance Presupuestario (I = A - B + C)</b>	0	<b>37,816,110</b>	<b>44,730,083</b>
<b>II. Balance Presupuestario sin Financiamiento Neto (II = I - A3)</b>	0	<b>37,816,110</b>	<b>44,730,083</b>
<b>III. Balance Presupuestario sin Financiamiento Neto y sin Remanentes del Ejercicio Anterior (III = II - C)</b>	0	<b>37,816,110</b>	<b>44,730,083</b>

Concepto	Aprobado	Devengado	Pagado
<b>E. Intereses, Comisiones y Gastos de la Deuda (E = E1+E2)</b>	0	0	0
E1 Intereses, Comisiones y Gastos de la Deuda con Gasto No Etiquetado	0	0	0
E2 Intereses, Comisiones y Gastos de la Deuda con Gasto Etiquetado	0	0	0
<b>IV. Balance Primario (IV = III + E)</b>	0	<b>37,816,110</b>	<b>44,730,083</b>

Concepto	Estimado/ Aprobado	Devengado	Recaudado/ Pagado
<b>F. Financiamiento (F = F1 + F2)</b>	0	0	0
F1 Financiamiento con Fuente de Pago de Ingresos de Libre Disposición	0	0	0
F2 Financiamiento con Fuente de Pago de Transferencias Federales Etiquetadas	0	0	0
<b>G. Amortización de la Deuda (G = G1 + G2)</b>	0	0	0
G1 Amortización de la Deuda Pública con Gasto No Etiquetado	0	0	0
G2 Amortización de la Deuda Pública con Gasto Etiquetado	0	0	0
<b>A3. Financiamiento Neto (A3 = F - G)</b>	0	0	0


Concepto	Estimado/ Aprobado	Devengado	Recaudado/ Pagado
A1 Ingresos de Libre Disposición	329,279,399	452,071,017	452,071,017
A3.1 Financiamiento Neto con Fuente de Pago de Ingresos de Libre Disposición (A3.1 = F1 - G1)	0	0	0
F1 Financiamiento con Fuente de Pago de Ingresos de Libre Disposición	0	0	0
G1 Amortización de la Deuda Pública con Gasto No Etiquetado	0	0	0
B1 Gasto No Etiquetado (sin incluir Amortización de la Deuda Pública)	329,279,399	413,071,856	406,695,112
C1 Remanentes de Ingresos de Libre Disposición aplicados en el periodo	0	0	0
<b>V. Balance Presupuestario de Recursos Disponibles (V = A1 + A3.1 - B1 + C1)</b>	0	<b>38,999,161</b>	<b>45,375,905</b>
<b>VI. Balance Presupuestario de Recursos Disponibles sin Financiamiento Neto (VI = V - A3.1)</b>	0	<b>38,999,161</b>	<b>45,375,905</b>

Concepto	Estimado/ Aprobado	Devengado	Recaudado/ Pagado
A2 Transferencias Federales Etiquetadas	643,088,039	664,021,296	664,021,296
A3.2 Financiamiento Neto con Fuente de Pago de Transferencias Federales Etiquetadas (A3.2 = F2 - G2)	0	0	0
F2 Financiamiento con Fuente de Pago de Transferencias Federales Etiquetadas	0	0	0
G2 Amortización de la Deuda Pública con Gasto Etiquetado	0	0	0
B2 Gasto Etiquetado (sin incluir Amortización de la Deuda Pública)	643,088,039	665,204,346	664,667,117
C2 Remanentes de Transferencias Federales Etiquetadas aplicados en el periodo		0	0



VII. Balance Presupuestario de Recursos Etiquetados (VII = A2 + A3.2 - B2 + C2)	0	-1,183,051	-845,822
VIII. Balance Presupuestario de Recursos Etiquetados sin Financiamiento Neto (VIII = VII - A3.2)	0	-1,183,051	-845,822

  
**C.P. Zoila Reyna Luna Martínez**  
 Jefe Departamento de Recursos Financieros

  
**Lic. Alejandro José Cortés Carrasco**  
 Director General

  
**Lic. Rafael Pérez Xilott**  
 Director Administrativo