

Concepto (c)	30 de septiembre de 2018 (b)	30 de septiembre de 2017 (e)	Concepto (c)	30 de septiembre de 2018 (b)	30 de septiembre de 2017 (e)
ACTIVO			PASIVO		
Activo Circulante			Activo Circulante		
a. Efectivo y Equivalentes (a=a1+a2+a3+a4+a5+a6+a7)	113,399,628	203,855,327	a. Cuentas por Pagar a Corto Plazo (a=a1+a2+a3+a4+a5+a6+a7+a8+a9)	22,300,521	37,815,646
a1) Efectivo	0	0	a1) Servicios Personales por Pagar a Corto Plazo	2,794,087	2,459,718
a2) Bancos/Tesorería	15,187,221	59,057,446	a2) Proveedores por Pagar a Corto Plazo	1,696,292	9,288,835
a3) Bancos/Dependencias y Otros	0	0	a3) Contratas por Obras Públicas por Pagar a Corto Plazo	0	0
a4) Inversiones Temporales (Hasta 3 meses)	97,818,393	134,522,681	a4) Participaciones y Aportaciones por Pagar a Corto Plazo	0	0
a5) Fondos con Afectación Específica	294,015	275,000	a5) Transferencias Otorgadas por Pagar a Corto Plazo	6,356,342	522,089
a6) Depósitos de Fondos de Terceros en Garantía y/o Administración	0	0	a6) Intereses, Comisiones y Otros Gastos de la Deuda Pública por Pagar a Corto Plazo	0	0
a7) Otros Efectivos y Equivalentes	0	0	a7) Retenciones y Contribuciones por Pagar a Corto Plazo	2,305,248	1,933,300
b. Derechos a Recibir Efectivo o Equivalentes (b=b1+b2+b3+b4+b5+b6+b7)	14,410,742	23,501,551	a8) Devoluciones de la Ley de Ingresos por Pagar a Corto Plazo	9,148,551	23,801,704
b1) Inversiones Financieras de Corto Plazo	0	0	a9) Otras Cuentas por Pagar a Corto Plazo	0	0
b2) Cuentas por Cobrar a Corto Plazo	6,108,375	205,115	b. Documentos por Pagar a Corto Plazo (b=b1+b2+b3)	0	0
b3) Deudoras Diversas por Cobrar a Corto Plazo	378,822	768,045	b1) Documentos Comerciales por Pagar a Corto Plazo	0	0
b4) Ingresos por Recuperar a Corto Plazo	0	0	b2) Documentos con Contratas por Obras Públicas por Pagar a Corto Plazo	0	0
b5) Deudoras por Anticipos de la Tesorería a Corto Plazo	0	0	b3) Otros Documentos por Pagar a Corto Plazo	0	0
b6) Prestamos Otorgados a Corto Plazo	0	0	c. Porción a Corto Plazo de la Deuda Pública (c=c1+c2)	0	0
b7) Otros Derechos a Recibir Efectivo o Equivalentes a Corto Plazo	7,923,545	22,528,391	c1) Porción a Corto Plazo de la Deuda Pública	0	0
c. Derechos a Recibir Bienes o Servicios (c=c1+c2+c3+c4+c5)	0	0	c2) Porción a Corto Plazo de Arrendamiento Financiero	0	0
c1) Anticipo a Proveedores por Adquisición de Bienes y Prestación de Servicios a Corto Plazo	0	0	d. Títulos y Valores a Corto Plazo	0	0
c2) Anticipo a Proveedores por Adquisición de Bienes Inmuebles y Muebles a Corto Plazo	0	0	e. Pasivos Diferidos a Corto Plazo (e=e1+e2+e3)	0	0
c3) Anticipo a Proveedores por Adquisición de Bienes Intangibles a Corto Plazo	0	0	e1) Ingresos Cobrados por Adelantado a Corto Plazo	0	0
c4) Anticipo a Contratistas por Obras Públicas a Corto Plazo	0	0	e2) Intereses Cobrados por Adelantado a Corto Plazo	0	0
c5) Otros Derechos a Recibir Bienes o Servicios a Corto Plazo	0	0	e3) Otros Pasivos Diferidos a Corto Plazo	0	0
d. Inventarios (d=d1+d2+d3+d4+d5)	0	0	f. Fondos y Bienes de Terceros en Garantía y/o Administración a Corto Plazo (f=f1+f2+f3+f4+f5+f6)	0	0
d1) Inventario de Mercancías para Venta	0	0	f1) Fondos en Garantía a Corto Plazo	0	0
d2) Inventario de Mercancías Terminadas	0	0	f2) Fondos en Administración a Corto Plazo	0	0
d3) Inventario de Mercancías en Proceso de Elaboración	0	0	f3) Fondos Contingentes a Corto Plazo	0	0
d4) Inventario de Materias Primas, Materiales y Suministros para Producción	0	0	f4) Fondos de Fideicomisos, Mandatos y Contratos Análogos a Corto Plazo	0	0
d5) Bienes en Tránsito	0	0	f5) Otros Fondos de Terceros en Garantía y/o Administración a Corto Plazo	0	0
e. Almacenes	34,168,509	22,289,262	f6) Valores y Bienes en Garantía a Corto Plazo	0	0
f. Estimación por Pérdida o Detenoreo de Activos Circulantes (f=f1+f2)	0	0	g. Provisiones a Corto Plazo (g=g1+g2+g3)	0	0
f1) Estimaciones para Cuentas Incobrables por Derechos a Recibir Efectivo o Equivalentes	0	0	g1) Provisión para Demandas y Juicios a Corto Plazo	0	0
f2) Estimación por Detenoreo de Inventarios	0	0	g2) Provisión para Contingencias a Corto Plazo	0	0
d. Otros Activos Circulantes (g=g1+g2+g3+g4)	0	0	g3) Otras Provisiones a Corto Plazo	0	0
g1) Valores en Garantía	0	0	h. Otros Pasivos a Corto Plazo (h=h1+h2+h3)	0	0
g2) Bienes en Garantía (excluye depósitos de fondos)	0	0	h1) Ingresos por Clasificar	0	0
g3) Bienes Derivados de Embargos, Decomisos, Aseguramientos y Dación en Pago	0	0	h2) Recaudación por Participar	0	0
g4) Adquisición con Fondos de Terceros	0	0	h3) Otros Pasivos Circulantes	0	0
IA. Total de Activos Circulantes (IA = a + b + c + d + e + f + g)	161,979,878	249,648,139	IA. Total de Pasivos Circulantes (IA = a + b + c + d + e + f + g + h)	22,300,521	37,815,646
Activo No Circulante			Pasivo No Circulante		
a. Inversiones Financieras a Largo Plazo	0	0	a. Cuentas por Pagar a Largo Plazo	0	0
b. Derechos a Recibir Efectivo o Equivalentes a Largo Plazo	0	0	b. Documentos por Pagar a Largo Plazo	0	0
c. Bienes Inmuebles, Infraestructura y Construcciones en Proceso	49,987,965	49,987,965	c. Deuda Pública a Largo Plazo	0	0
d. Bienes Muebles	221,790,380	173,853,278	d. Pasivos Diferidos a Largo Plazo	0	0
e. Activos Intangibles	1,804,905	708,101	e. Fondos y Bienes de Terceros en Garantía y/o en Administración a Largo Plazo	0	0
f. Depreciación, Detenoreo y Amortización Acumulada de Bienes	-122,563,761	-92,109,334	f. Provisiones a Largo Plazo	0	0
g. Activos Diferidos	80,500	80,500	IB. Total de Pasivos No Circulantes (IB = a + b + c + d + e + f)	0	0
h. Estimación por Pérdida o Detenoreo de Activos no Circulantes	0	0	II. Total del Pasivo (II = IA + IB)	22,300,521	37,815,646
i. Otros Activos no Circulantes	0	0	HACIENDA PÚBLICA/PATRIMONIO		
IB. Total de Activos No Circulantes (IB = a + b + c + d + e + f + g + h + i)	151,069,988	132,320,510	IIA. Hacienda Pública/Patrimonio Contribuido (IIA = a + b + c)	168,710,133	184,881,070
I. Total del Activo (I = IA + IB)	313,079,867	381,968,649	a. Aportaciones	168,710,133	184,881,070
			b. Donaciones de Capital	0	0
			c. Actualización de la Hacienda Pública/Patrimonio	0	0
			IIIB. Hacienda Pública/Patrimonio Generado (IIIB = a + b + c + d + e)	111,255,829	159,269,934
			a. Resultados del Ejercicio (Ahorro/ Desahorro)	111,885,775	174,802,390
			b. Resultados de Ejercicios Anteriores	-629,946	-15,332,456
			c. Revalúos	0	0
			d. Reservas	0	0
			e. Rectificaciones de Resultados de Ejercicios Anteriores	0	0
			IIIC. Exceso o Insuficiencia en la Actualización de la Hacienda Pública/Patrimonio (IIIC = a + b)	0	0
			a. Resultado por Posición Monetaria	0	0
			b. Resultado por Tenencia de Activos no Monetarios	0	0
			III. Total Hacienda Pública/Patrimonio (III = IIA + IIIB + IIIC)	279,965,962	344,151,004
			IV. Total del Pasivo y Hacienda Pública/Patrimonio (IV = II + III)	302,266,483	381,968,649

C.P. Zelia Reyna Luna Martínez
 Jefe del Departamento de Recursos Financieros

Lic. Emmanuel Durán Méndez
 Director General

Lic. Rafael Pérez Xillett
 Director Administrativo

SISTEMA PARA EL DESARROLLO INTEGRAL DE LA FAMILIA DEL ESTADO DE PUEBLA
Informe Analítico de la Deuda Pública y Otros Pasivos - LDF
Del 1 de enero al 30 de septiembre 2018 (b)
(PESOS)

Denominación de la Deuda Pública y Otros Pasivos (c)	Saldo al 31 de diciembre de 2016 (d)	Disposiciones del Periodo (e)	Amortizaciones del Periodo (f)	Revaluaciones, Reclasificaciones y Otros Ajustes (g)	Saldo Final del Periodo h=d+e-f+g	Pago de Intereses del Periodo (i)	Pago de Comisiones y demás costos asociados durante el Periodo (j)
1. Deuda Pública (1=A+B)	0	0	0	0	0	0	0
A. Corto Plazo (A=a1+a2+a3)	0	0	0	0	0	0	0
a1) Instituciones de Crédito	0	0	0	0	0	0	0
a2) Títulos y Valores	0	0	0	0	0	0	0
a3) Arrendamientos Financieros	0	0	0	0	0	0	0
B. Largo Plazo (B=b1+b2+b3)	0	0	0	0	0	0	0
b1) Instituciones de Crédito	0	0	0	0	0	0	0
b2) Títulos y Valores	0	0	0	0	0	0	0
b3) Arrendamientos Financieros	0	0	0	0	0	0	0
2. Otros Pasivos	151,286,060	760,146,514	889,132,053	0	22,300,521	0	0
3. Total de la Deuda Pública y Otros Pasivos (3=1+2)	151,286,060	760,146,514	889,132,053	0	22,300,521	0	0
4. Deuda Contingente 1 (informativo)	0	0	0	0	0	0	0
A. Deuda Contingente 1	0	0	0	0	0	0	0
B. Deuda Contingente 2	0	0	0	0	0	0	0
C. Deuda Contingente XX	0	0	0	0	0	0	0
5. Valor de Instrumentos Bono Cupón Cero 2 (informativo)	0	0	0	0	0	0	0
A. Instrumento Bono Cupón Cero 1	0	0	0	0	0	0	0
B. Instrumento Bono Cupón Cero 2	0	0	0	0	0	0	0
C. Instrumento Bono Cupón Cero XX	0	0	0	0	0	0	0

1. Se refiere a cualquier Financiamiento sin fuente o garantía de pago definida, que sea asumida de manera solidaria o subsidiaria por las Entidades Federativas con sus Municipios, organismos descentralizados y empresas de participación estatal mayoritaria y fideicomisos, locales o municipales, y por los Municipios con sus respectivos organismos descentralizados y empresas de participación municipal mayoritaria.

2. Se refiere al valor del Bono Cupón Cero que respalda el pago de los créditos asociados al mismo (Activo).

Obligaciones a Corto Plazo (k)	Monto Contratado (l)	Plazo Pactado (m)	Tasa de Interés (n)	Comisiones y Costos Relacionados (o)	Tasa Efectiva (p)
6. Obligaciones a Corto Plazo (informativo)	0	0	0	0	0
A. Crédito 1	0	0	0	0	0
B. Crédito 2	0	0	0	0	0
C. Crédito XX	0	0	0	0	0


C.P. Zoila Reyna Luna Martínez
 Jefa del Departamento de Recursos Financieros

Lic. Rafael Pérez Xilotl
 Director Administrativo

Lic. Emmanuel Durán Meneses
 Director General

Denominación de las Obligaciones Diferentes de Financiamiento	Fecha del Contrato	Fecha de inicio de operación del proyecto	Fecha de vencimiento	Monto de la inversión pactado	Plazo pactado	Monto promedio mensual del pago de la contraprestación	Monto promedio mensual del pago de la contraprestación correspondiente al pago de inversión	Monto pagado de la inversión al 31 de Diciembre de 2016	Monto pagado de la inversión actualizado al 31 de Diciembre de 2016	Saldo pendiente por pagar de la inversión al 31 de Diciembre de 2016
(c)	(d)	(e)	(f)	(g)	(h)	(i)	(j)	(k)	(l)	(m = g - l)
A. Asociaciones Público Privadas (APP's) (A=a+b+c+d)	0	0	0	0	0	0	0	0	0	0
a) APP 1	0	0	0	0	0	0	0	0	0	0
b) APP 2	0	0	0	0	0	0	0	0	0	0
c) APP 3	0	0	0	0	0	0	0	0	0	0
d) APP XX	0	0	0	0	0	0	0	0	0	0
B. Otros Instrumentos (B=a+b+c+d)	0	0	0	0	0	0	0	0	0	0
a) Otro Instrumento 1	0	0	0	0	0	0	0	0	0	0
b) Otro Instrumento 2	0	0	0	0	0	0	0	0	0	0
c) Otro Instrumento 3	0	0	0	0	0	0	0	0	0	0
d) Otro Instrumento XX	0	0	0	0	0	0	0	0	0	0
C. Total de Obligaciones Diferentes de Financiamiento (C=A+B)	0	0	0	0	0	0	0	0	0	0


 C.P. Zaira Reyna Luna Martínez
 Jefa del Departamento de Recursos Financieros



 Lic. Emma Durán Mejías
 Encargado de Despacho de la Dirección General


 Lic. Rafael Pérez Xiloti
 Director Administrativo

Concepto (c)	Ingreso					Diferencia (e)
	Estimado (d)	Ampliaciones/ (Reducciones)	Modificado	Devengado	Recaudado	
Ingresos de Libre Disposición						
A. Impuestos	0	0	0	0	0	0
B. Cuotas y Aportaciones de Seguridad Social	0	0	0	0	0	0
C. Contribuciones de Mejoras	0	0	0	0	0	0
D. Derechos	0	0	0	0	0	0
E. Productos	0	7,466,949	7,466,949	7,466,949	7,466,949	7,466,949
F. Aprovechamientos	0	0	0	0	0	0
G. Ingresos por Ventas de Bienes y Servicios	29,712,739	376,089	30,088,828	30,088,828	30,088,828	376,089
H. Participaciones (H=h1+h2+h3+h4+h5+h6+h7+h8+h9+h10+h11)	0	0	0	0	0	0
h1) Fondo General de Participaciones	0	0	0	0	0	0
h2) Fondo de Fomento Municipal	0	0	0	0	0	0
h3) Fondo de Fiscalización y Recaudación	0	0	0	0	0	0
h4) Fondo de Compensación	0	0	0	0	0	0
h5) Fondo de Extracción de Hidrocarburos	0	0	0	0	0	0
h6) Impuesto Especial Sobre Producción y Servicios	0	0	0	0	0	0
h7) 0.136% de la Recaudación Federal Participable	0	0	0	0	0	0
h8) 3.17% Sobre Extracción de Petróleo	0	0	0	0	0	0
h9) Gasolinas y Diésel	0	0	0	0	0	0
h10) Fondo del Impuesto Sobre la Renta	0	0	0	0	0	0
h11) Fondo de Estabilización de los Ingresos de las Entidades Federativas	0	0	0	0	0	0
I. Incentivos Derivados de la Colaboración Fiscal (I=i1+i2+i3+i4+i5)	0	0	0	0	0	0
i1) Tenencia o Uso de Vehículos	0	0	0	0	0	0
i2) Fondo de Compensación ISAN	0	0	0	0	0	0
i3) Impuesto Sobre Automóviles Nuevos	0	0	0	0	0	0
i4) Fondo de Compensación de Repecos-Intermedios	0	0	0	0	0	0
i5) Otros Incentivos Económicos	0	0	0	0	0	0
J. Transferencias	72,000	25,252,678	25,324,678	25,306,678	25,306,678	25,234,678
K. Convenios	299,494,660	62,127,958	361,622,618	278,472,856	272,364,481	-27,130,179
k1) Otros Convenios y Subsidios	299,494,660	62,127,958	361,622,618	278,472,856	272,364,481	-27,130,179
L. Otros Ingresos de Libre Disposición (L=l1+l2)	0	0	0	0	0	0
l1) Participaciones en Ingresos Locales	0	0	0	0	0	0
l2) Otros Ingresos de Libre Disposición	0	0	0	0	0	0
I. Total de Ingresos de Libre Disposición (I=A+B+C+D+E+F+G+H+I+J+K+L)	329,279,399	95,223,674	424,503,073	341,335,311	335,226,936	5,947,537
Ingresos Excedentes de Ingresos de Libre Disposición						
Transferencias Federales Etiquetadas						
A. Aportaciones (A=a1+a2+a3+a4+a5+a6+a7+a8)	0	0	0	0	0	0
a1) Fondo de Aportaciones para la Nómina Educativa y Gasto Operativo	0	0	0	0	0	0
a2) Fondo de Aportaciones para los Servicios de Salud	0	0	0	0	0	0
a3) Fondo de Aportaciones para la Infraestructura Social	0	0	0	0	0	0
a4) Fondo de Aportaciones para el Fortalecimiento de los Municipios y de las Demarcaciones Territoriales del Distrito Federal	0	0	0	0	0	0
a5) Fondo de Aportaciones Múltiples	0	0	0	0	0	0
a6) Fondo de Aportaciones para la Educación Tecnológica y de Adultos	0	0	0	0	0	0
a7) Fondo de Aportaciones para la Seguridad Pública de los Estados y del Distrito Federal	0	0	0	0	0	0
a8) Fondo de Aportaciones para el Fortalecimiento de las Entidades Federativas	0	0	0	0	0	0
B. Convenios (B=b1+b2+b3+b4)	0	0	0	0	0	0
b1) Convenios de Protección Social en Salud	0	0	0	0	0	0
b2) Convenios de Descentralización	0	0	0	0	0	0
b3) Convenios de Reasignación	0	0	0	0	0	0
b4) Otros Convenios y Subsidios	0	0	0	0	0	0
C. Fondos Distintos de Aportaciones (C=c1+c2)	0	0	0	0	0	0
c1) Fondo para Entidades Federativas y Municipios Productores de Hidrocarburos	0	0	0	0	0	0
c2) Fondo Minero	0	0	0	0	0	0
D. Transferencias, Subsidios y Subvenciones, y Pensiones y Jubilaciones	643,088,039	7,723,532	650,811,571	436,448,891	436,448,891	-206,639,148
E. Otras Transferencias Federales Etiquetadas	0	0	0	0	0	0
II. Total de Transferencias Federales Etiquetadas (II = A + B + C + D + E)	643,088,039	7,723,532	650,811,571	436,448,891	436,448,891	-206,639,148
III. Ingresos Derivados de Financiamientos (III = A)	0	0	0	0	0	0
A. Ingresos Derivados de Financiamientos	0	0	0	0	0	0
IV. Total de Ingresos (IV = I + II + III)	972,367,438	102,947,206	1,075,314,644	777,784,202	771,675,827	-200,691,611
Datos Informativos						

1. Ingresos Derivados de Financiamientos con Fuente de Pago de Ingresos de Libre Disposición	0	0	0	0	0	0	0
2. Ingresos Derivados de Financiamientos con Fuente de Pago de Transferencias Federales Etiquetadas	0	0	0	0	0	0	0
3. Ingresos Derivados de Financiamientos (3 = 1 + 2)	0	0	0	0	0	0	0



C.P. Zolla Reyna Luna Martínez
 Jefa, Departamento de Recursos Financieros


Lic. Emmanuel Bulán Meneses
 Director General


Lic. Rafael Pérez Xilotl
 Director Administrativo

Concepto (b)	2013	2014	2015	2016	2017	Año del Ejercicio Vigente ² (d) 2018
1. Ingresos de Libre Disposición (1=A+B+C+D+E+F+G+H+I+J+K+L)	365,271,070	406,216,291	349,663,715	376,788,564	405,440,920	335,226,936
A. Impuestos						
B. Cuotas y Aportaciones de Seguridad Social						
C. Contribuciones de Mejoras						
D. Derechos						
E. Productos	7,419,730	9,344,044	3,263,603	2,382,789	7,446,791	7,466,949
F. Aprovechamientos						
G. Ingresos por Ventas de Bienes y Servicios	46,126,611	64,148,547	38,579,971	47,126,917	41,752,076	30,088,828
H. Participaciones	279,157,493	288,836,745	296,325,109	302,089,525	0	0
I. Incentivos Derivados de la Colaboración Fiscal						
J. Transferencias					297,186,820	25,306,678
K. Convenios						272,364,481
L. Otros Ingresos de Libre Disposición	32,567,237	43,886,955	11,495,032	25,189,332	59,055,233	0
2. Transferencias Federales Etiquetadas (2=A+B+C+D+E)	550,316,080	605,731,396	611,382,906	592,521,949	646,095,676	436,448,891
A. Aportaciones	515,642,403	567,243,952	576,157,866	586,212,440	724,191	
B. Convenios	12,863,506	16,643,695	9,052,835	6,306,061	645,065,789	
C. Fondos Distintos de Aportaciones						
D. Transferencias, Subsidios y Subvenciones, y Pensiones y Jubilaciones						436,448,891
E. Otras Transferencias Federales Etiquetadas	21,810,171	21,843,748	26,172,205	3,447	305,696	0
3. Ingresos Derivados de Financiamientos (3=A)	0	0	0	0	0	0
A. Ingresos Derivados de Financiamientos						
4. Total de Resultados de Ingresos (4=1+2+3)	915,587,150	1,011,947,687	961,046,621	969,310,512	1,051,536,596	771,675,827
Datos Informativos						
1. Ingresos Derivados de Financiamientos con Fuente de Pago de Recursos de Libre Disposición	0	0	0	0	0	0
2. Ingresos derivados de Financiamientos con Fuente de Pago de Transferencias Federales Etiquetadas	0	0	0	0	0	0
3. Ingresos Derivados de Financiamiento (3 = 1 + 2)	0	0	0	0	0	0


C.P. Zoila Reyna Luna Martínez
Jefa Departamento de Recursos Financieros


Lic. Emros Abel Durán Mieneses
Director General


Lic. Rafael Pérez Xilotl
Director Administrativo

(PESOS)

Concepto (b)	2013	2014	2015	2016	2017	Año del Ejercicio Vigente ² (d) 2018
1. Gasto No Etiquetado (1=A+B+C+D+E+F+G+H+I)	378,318,860	351,193,611	404,303,093	381,134,495	408,518,513	259,135,170
A. Servicios Personales	170,171,362	164,064,694	162,207,447	174,386,847	191,296,536	128,999,881
B. Materiales y Suministros	32,148,954	24,079,341	48,636,633	35,493,412	25,475,257	18,118,652
C. Servicios Generales	56,507,313	58,462,380	58,236,646	59,985,224	62,977,897	45,609,484
D. Transferencias, Asignaciones, Subsidios y Otras Ayudas	115,184,098	99,796,130	130,673,383	110,894,374	102,980,111	65,727,481
E. Bienes Muebles, Inmuebles e Intangibles	4,307,133	4,791,067	4,548,984	374,638	25,788,713	679,672
F. Inversión Pública	0	0	0	0	0	0
G. Inversiones Financieras y Otras Provisiones	0	0	0	0	0	0
H. Participaciones y Aportaciones	0	0	0	0	0	0
I. Deuda Pública	0	0	0	0	0	0
2. Gasto Etiquetado (2=A+B+C+D+E+F+G+H+I)	552,855,920	608,402,127	585,809,789	618,595,344	649,428,924	422,466,834
A. Servicios Personales	560,000	86,040	936,756	0	0	0
B. Materiales y Suministros	500,185,390	560,924,303	558,069,797	571,836,646	602,691,262	409,070,888
C. Servicios Generales	2,849,871	3,573,337	2,623,502	1,893,279	1,526,090	609,232
D. Transferencias, Asignaciones, Subsidios y Otras Ayudas	27,311,362	19,773,175	23,758,087	18,141,749	19,065,539	12,786,714
E. Bienes Muebles, Inmuebles e Intangibles	21,949,297	24,045,273	421,647	26,723,670	26,146,033	0
F. Inversión Pública	0	0	0	0	0	0
G. Inversiones Financieras y Otras Provisiones	0	0	0	0	0	0
H. Participaciones y Aportaciones	0	0	0	0	0	0
I. Deuda Pública	0	0	0	0	0	0
3. Total del Resultado de Egresos (3=1+2)	931,174,780	959,595,738	990,112,882	999,729,839	1,057,947,437	681,602,004


C.P. Zoila Reyna Luna Martínez
Jefe Departamento de Recursos Financieros


Lic. Emmanuelle Durán Meneses
Directora General


Lic. Rafael Pérez Xilotl
Director Administrativo


SISTEMA PARA EL DESARROLLO INTEGRAL DE LA FAMILIA DEL ESTADO DE PUEBLA
Estado Analítico del Ejercicio del Presupuesto de Egresos Detallado - LDF
Clasificación por Objeto del Gasto (Capítulo y Concepto)
Del 1 de Enero al 30 de septiembre de 2018 (b)
(PESOS)

Concepto (c)	Egresos					Subejercicio (e)
	Aprobado (d)	Ampliaciones/ (Reducciones)	Modificado	Devengado	Pagado	
I. Gasto No Etiquetado (I=A+B+C+D+E+F+G+H+I)	329,279,399	98,963,488	426,242,887	259,135,170	249,622,158	167,107,717
A. Servicios Personales (A=a1+a2+a3+a4+a5+a6+a7)	198,779,370	2,480,698	201,260,068	128,999,881	127,906,108	72,260,187
a1) Remuneraciones al Personal de Carácter Permanente	87,713,412	1,258,795	88,972,207	64,460,744	64,460,744	24,511,463
a2) Remuneraciones al Personal de Carácter Transitorio	25,015,345	139,527	25,154,872	14,671,963	14,671,963	10,482,909
a3) Remuneraciones Adicionales y Especiales	56,098,165	-1,203,057	54,895,108	26,831,741	26,831,741	28,063,367
a4) Seguridad Social	25,370,644	420,742	25,791,386	18,378,385	17,284,612	7,413,000
a5) Otras Prestaciones Sociales y Económicas	4,581,804	1,864,691	6,446,495	4,657,048	4,657,048	1,789,447
a6) Previsiones	0	0	0	0	0	0
a7) Pago de Estímulos a Servidores Públicos	0	0	0	0	0	0
B. Materiales y Suministros (B=b1+b2+b3+b4+b5+b6+b7+b8+b9)	53,556,826	-421,344	53,135,483	18,118,652	17,517,010	35,016,830
b1) Materiales de Administración, Emisión de Documentos y Artículos Oficiales	4,689,835	268,311	4,958,146	4,075,616	3,993,019	692,530
b2) Alimentos y Utensilios	31,290,027	-1,854,848	29,435,179	1,827,622	1,624,416	27,807,557
b3) Materias Primas y Materiales de Producción y Comercialización	0	418	418	418	418	0
b4) Materiales y Artículos de Construcción y de Reparación	658,100	436,542	1,094,642	966,638	927,153	128,004
b5) Productos Químicos, Farmacéuticos y de Laboratorio	3,744,204	1,444,055	5,188,259	4,335,299	4,328,763	652,961
b6) Combustibles, Lubricantes y Aditivos	9,216,800	-1,114,658	8,102,142	4,891,709	4,534,661	3,210,433
b7) Vestuario, Blancos, Prendas de Protección y Artículos Deportivos	225,060	437,962	663,022	559,083	559,083	103,939
b8) Materiales y Suministros Para Seguridad	0	0	0	0	0	0
b9) Herramientas, Refacciones y Accesorios Menores	3,722,800	-39,125	3,683,675	1,862,269	1,549,507	2,021,406
C. Servicios Generales (C=c1+c2+c3+c4+c5+c6+c7+c8+c9)	61,075,737	5,000,894	66,076,631	45,609,484	44,148,230	20,467,147
c1) Servicios Básicos	16,284,000	-5,785,304	10,498,696	5,443,499	5,411,181	5,055,197
c2) Servicios de Arrendamiento	3,880,000	4,027,954	7,907,954	6,085,595	6,034,146	1,812,359
c3) Servicios Profesionales, Científicos, Técnicos y Otros Servicios	21,498,728	1,778,865	23,277,593	14,892,279	14,423,106	8,385,314
c4) Servicios Financieros, Bancarios y Comerciales	3,465,096	-2,229,985	1,235,111	1,031,065	1,031,065	204,046
c5) Servicios de Instalación, Reparación, Mantenimiento y Conservación	6,976,617	1,302,166	8,278,783	6,245,328	6,141,754	2,033,455
c6) Servicios de Comunicación Social y Publicidad	24,000	-24,000	0	0	0	0
c7) Servicios de Traslado y Viáticos	1,920,000	144,477	2,064,477	1,091,297	1,091,297	973,180
c8) Servicios Oficiales	1,980,000	5,714,281	7,694,281	6,955,227	6,610,975	739,054
c9) Otros Servicios Generales	5,047,296	72,440	5,119,736	3,855,193	3,404,705	1,264,542
D. Transferencias, Asignaciones, Subsidios y Otras Ayudas (D=d1+d2+d3+d4+d5+d6+d7+d8+d9)	15,867,466	80,700,700	96,568,166	65,727,481	59,371,139	30,840,685
d1) Transferencias Internas y Asignaciones al Sector Público	0	5,540,037	5,540,037	5,540,037	5,540,037	0
d2) Transferencias al Resto del Sector Público	0	0	0	0	0	0
d3) Subsidios y Subvenciones	0	0	0	0	0	0
d4) Ayudas Sociales	15,867,466	75,160,663	91,028,129	60,187,444	53,831,101	30,840,685
d5) Pensiones y Jubilaciones	0	0	0	0	0	0
d6) Transferencias a Fideicomisos, Mandatos y Otros Análogos	0	0	0	0	0	0
d7) Transferencias a la Seguridad Social	0	0	0	0	0	0
d8) Donativos	0	0	0	0	0	0
d9) Transferencias al Exterior	0	0	0	0	0	0
E. Bienes Muebles, Inmuebles e Intangibles (E=e1+e2+e3+e4+e5+e6+e7+e8+e9)	0	9,202,540	9,202,540	679,672	679,672	8,522,868
e1) Mobiliario y Equipo de Administración	0	3,885,986	3,885,986	429,113	429,113	3,456,873
e2) Mobiliario y Equipo Educativo y Recreativo	0	407,791	407,791	43,589	43,589	364,201
e3) Equipo e Instrumental Médico y de Laboratorio	0	1,907,288	1,907,288	107,288	107,288	1,800,000
e4) Vehículos y Equipo de Transporte	0	0	0	0	0	0
e5) Equipo de Defensa y Seguridad	0	0	0	0	0	0
e6) Maquinaria, Otros Equipos y Herramientas	0	122,452	122,452	99,682	99,682	22,770
e7) Activos Biológicos	0	0	0	0	0	0
e8) Bienes Inmuebles	0	0	0	0	0	0
e9) Activos Intangibles	0	2,879,023	2,879,023	0	0	2,879,023
F. Inversión Pública (F=f1+f2+f3)	0	0	0	0	0	0
f1) Obra Pública en Bienes de Dominio Público	0	0	0	0	0	0
f2) Obra Pública en Bienes Propios	0	0	0	0	0	0
f3) Proyectos Productivos y Acciones de Fomento	0	0	0	0	0	0
G. Inversiones Financieras y Otras Provisiones (G=g1+g2+g3+g4+g5+g6+g7)	0	0	0	0	0	0
g1) Inversiones Para el Fomento de Actividades Productivas	0	0	0	0	0	0
g2) Acciones y Participaciones de Capital	0	0	0	0	0	0
g3) Compra de Títulos y Valores	0	0	0	0	0	0
g4) Concesión de Préstamos	0	0	0	0	0	0
g5) Inversiones en Fideicomisos, Mandatos y Otros Análogos	0	0	0	0	0	0
Fideicomiso de Desastres Naturales (Informativo)	0	0	0	0	0	0
g6) Otras Inversiones Financieras	0	0	0	0	0	0
g7) Provisiones para Contingencias y Otras Erogaciones Especiales	0	0	0	0	0	0
H. Participaciones y Aportaciones (H=h1+h2+h3)	0	0	0	0	0	0
h1) Participaciones	0	0	0	0	0	0
h2) Aportaciones	0	0	0	0	0	0
h3) Convenios	0	0	0	0	0	0
I. Deuda Pública (I=i1+i2+i3+i4+i5+i6+i7)	0	0	0	0	0	0
i1) Amortización de la Deuda Pública	0	0	0	0	0	0

i2) Intereses de la Deuda Pública	0	0	0	0	0	0
i3) Comisiones de la Deuda Pública	0	0	0	0	0	0
i4) Gastos de la Deuda Pública	0	0	0	0	0	0
i5) Costo por Coberturas	0	0	0	0	0	0
i6) Apoyos Financieros	0	0	0	0	0	0
i7) Adeudos de Ejercicios Fiscales Anteriores (ADEFAS)	0	0	0	0	0	0
II. Gasto Etiquetado (II=A+B+C+D+E+F+G+H+I)	643,088,039	8,698,940	651,786,979	422,466,834	422,466,834	229,320,145
A. Servicios Personales (A=a1+a2+a3+a4+a5+a6+a7)	0	0	0	0	0	0
a1) Remuneraciones al Personal de Carácter Permanente	0	0	0	0	0	0
a2) Remuneraciones al Personal de Carácter Transitorio	0	0	0	0	0	0
a3) Remuneraciones Adicionales y Especiales	0	0	0	0	0	0
a4) Seguridad Social	0	0	0	0	0	0
a5) Otras Prestaciones Sociales y Económicas	0	0	0	0	0	0
a6) Previsiones	0	0	0	0	0	0
a7) Pago de Estímulos a Servidores Públicos	0	0	0	0	0	0
B. Materiales y Suministros (B=b1+b2+b3+b4+b5+b6+b7+b8+b9)	633,087,948	-4,004,804	629,083,144	409,070,888	409,070,888	220,012,256
b1) Materiales de Administración, Emisión de Documentos y Artículos Oficiales	0	0	0	0	0	0
b2) Alimentos y Utensilios	633,087,948	-4,004,804	629,083,144	409,070,888	409,070,888	220,012,256
b3) Materias Primas y Materiales de Producción y Comercialización	0	0	0	0	0	0
b4) Materiales y Artículos de Construcción y de Reparación	0	0	0	0	0	0
b5) Productos Químicos, Farmacéuticos y de Laboratorio	0	0	0	0	0	0
b6) Combustibles, Lubricantes y Aditivos	0	0	0	0	0	0
b7) Vestuario, Blancos, Prendas de Protección y Artículos Deportivos	0	0	0	0	0	0
b8) Materiales y Suministros Para Seguridad	0	0	0	0	0	0
b9) Herramientas, Refacciones y Accesorios Menores	0	0	0	0	0	0
C. Servicios Generales (C=c1+c2+c3+c4+c5+c6+c7+c8+c9)	0	3,472,825	3,472,825	609,232	609,232	2,863,593
c1) Servicios Básicos	0	0	0	0	0	0
c2) Servicios de Arrendamiento	0	0	0	0	0	0
c3) Servicios Profesionales, Científicos, Técnicos y Otros Servicios	0	1,527,000	1,527,000	609,232	609,232	917,768
c4) Servicios Financieros, Bancarios y Comerciales	0	0	0	0	0	0
c5) Servicios de Instalación, Reparación, Mantenimiento y Conservación	0	1,945,825	1,945,825	0	0	1,945,825
c6) Servicios de Comunicación Social y Publicidad	0	0	0	0	0	0
c7) Servicios de Traslado y Viáticos	0	0	0	0	0	0
c8) Servicios Oficiales	0	0	0	0	0	0
c9) Otros Servicios Generales	0	0	0	0	0	0
D. Transferencias, Asignaciones, Subsidios y Otras Ayudas (D=d1+d2+d3+d4+d5+d6+d7+d8+d9)	10,000,091	9,230,919	19,231,010	12,786,714	12,786,714	6,444,296
d1) Transferencias Internas y Asignaciones al Sector Público	0	1,552,115	1,552,115	132,309	132,309	1,419,806
d2) Transferencias al Resto del Sector Público	0	0	0	0	0	0
d3) Subsidios y Subvenciones	0	0	0	0	0	0
d4) Ayudas Sociales	10,000,091	7,678,804	17,678,895	12,654,405	12,654,405	5,024,489
d5) Pensiones y Jubilaciones	0	0	0	0	0	0
d6) Transferencias a Fideicomisos, Mandatos y Otros Análogos	0	0	0	0	0	0
d7) Transferencias a la Seguridad Social	0	0	0	0	0	0
d8) Donativos	0	0	0	0	0	0
d9) Transferencias al Exterior	0	0	0	0	0	0
E. Bienes Muebles, Inmuebles e Intangibles (E=e1+e2+e3+e4+e5+e6+e7+e8+e9)	0	0	0	0	0	0
e1) Mobiliario y Equipo de Administración	0	0	0	0	0	0
e2) Mobiliario y Equipo Educativo y Recreativo	0	0	0	0	0	0
e3) Equipo e Instrumental Médico y de Laboratorio	0	0	0	0	0	0
e4) Vehículos y Equipo de Transporte	0	0	0	0	0	0
e5) Equipo de Defensa y Seguridad	0	0	0	0	0	0
e6) Maquinaria, Otros Equipos y Herramientas	0	0	0	0	0	0
e7) Activos Biológicos	0	0	0	0	0	0
e8) Bienes Inmuebles	0	0	0	0	0	0
e9) Activos Intangibles	0	0	0	0	0	0
F. Inversión Pública (F=f1+f2+f3)	0	0	0	0	0	0
f1) Obra Pública en Bienes de Dominio Público	0	0	0	0	0	0
f2) Obra Pública en Bienes Propios	0	0	0	0	0	0
f3) Proyectos Productivos y Acciones de Fomento	0	0	0	0	0	0
G. Inversiones Financieras y Otras Provisiones (G=g1+g2+g3+g4+g5+g6+g7)	0	0	0	0	0	0
g1) Inversiones Para el Fomento de Actividades Productivas	0	0	0	0	0	0
g2) Acciones y Participaciones de Capital	0	0	0	0	0	0
g3) Compra de Títulos y Valores	0	0	0	0	0	0
g4) Concesión de Préstamos	0	0	0	0	0	0
g5) Inversiones en Fideicomisos, Mandatos y Otros Análogos	0	0	0	0	0	0
Fideicomiso de Desastres Naturales (Informativo)	0	0	0	0	0	0
g6) Otras Inversiones Financieras	0	0	0	0	0	0
g7) Provisiones para Contingencias y Otras Erogaciones Especiales	0	0	0	0	0	0
H. Participaciones y Aportaciones (H=h1+h2+h3)	0	0	0	0	0	0
h1) Participaciones	0	0	0	0	0	0
h2) Aportaciones	0	0	0	0	0	0
h3) Convenios	0	0	0	0	0	0
I. Deuda Pública (I=i1+i2+i3+i4+i5+i6+i7)	0	0	0	0	0	0
i1) Amortización de la Deuda Pública	0	0	0	0	0	0
i2) Intereses de la Deuda Pública	0	0	0	0	0	0
i3) Comisiones de la Deuda Pública	0	0	0	0	0	0

i4) Gastos de la Deuda Pública	0	0	0	0	0	0
i5) Costo por Coberturas	0	0	0	0	0	0
i6) Apoyos Financieros	0	0	0	0	0	0
i7) Adeudos de Ejercicios Fiscales Anteriores (ADEFAS)	0	0	0	0	0	0
III. Total de Egresos (III = I + II)	972,367,438	105,662,428	1,078,029,866	681,602,004	672,088,992	396,427,862


C.P. Zoila Reyna Luna Martínez
Jefa Departamento de Recursos Financieros


Lic. Emmanuel Durán Meneses
Director General


Lic. Rafael Pérez Xilotl
Director Administrativo


Concepto (c)	Egresos				Subejercicio (e)	
	Aprobado (d)	Ampliaciones/ (Reducciones)	Modificado	Devengado		Pagado
I. Gasto No Etiquetado (I=A+B+C+D+E+F+G+H)	329,279,399	96,963,488	426,242,887	259,135,170	249,622,158	167,107,717
101 DIRECCION GENERAL	6,640,992	2,000,051	8,641,043	4,980,892	4,862,921	3,660,151
102 ENLACE INSTITUCIONAL	3,623,110	-174,898	3,448,212	2,219,948	2,200,135	1,228,265
103 SUBDIRECCION DE PLANEACION/ENLACE DE PLANEACION	1,963,488	-48,000	1,915,488	1,380,772	1,367,384	534,717
104 TRANSPARENCIA Y ACCESO A LA INFORMACION/UNIDAD DE TRANSPARENCIA	546,734	-43,328	503,406	369,791	367,187	133,615
105 PARTICIPACION CIUDADANA	5,804,248	2,296,209	8,100,457	6,045,929	6,014,400	2,054,529
106 COMUNICACION SOCIAL Y RELACIONES PUBLICAS	4,309,559	-35,210	4,274,349	2,883,027	2,858,905	1,391,323
107 DEPARTAMENTO DE VINCULACION CON LA SOCIEDAD CIVIL/ENLACE DE VINCULACION CON LA SOCIEDAD	1,733,026	2,616,449	4,349,475	3,792,065	3,765,930	557,410
108 CENTRO DEPORTIVO MARGARITA MAZA DE JUAREZ	2,268,629	-106,750	2,161,879	1,435,296	1,425,503	726,582
109 UNIDAD DE APOYO EJECUTIVO	1,331,751	-87,517	1,244,234	826,355	822,328	417,879
201 DIRECCION DE FORTALECIMIENTO INSTITUCIONAL	3,397,746	-142,858	3,254,888	2,015,788	1,839,027	1,239,100
202 DEPARTAMENTO DE VINCULACION EDUCATIVA	2,662,936	-73,068	2,589,868	1,692,616	1,677,809	897,253
203 DEPARTAMENTO DE CAPACITACION Y DESARROLLO	1,427,145	10,693,585	12,120,730	2,535,092	2,526,317	9,585,638
204 DEPARTAMENTO DE FORTALECIMIENTO DE LA FAMILIA	1,265,629	-30,936	1,234,693	614,228	609,722	640,465
301 DIRECCION DE ASISTENCIA Y REHABILITACION/DIRECCION DE ECOLOGIA DE LA SALUD	3,202,514	633,752	3,836,266	2,170,322	2,109,017	1,665,944
302 DEPARTAMENTO DE ECOLOGIA DE LA SALUD	9,998	14,340	24,338	22,306	22,306	2,032
303 DEPARTAMENTO DE SALUD MENTAL/DEPARTAMENTO DE ATENCION A LA SALUD	6,375,486	1,922,515	8,298,001	6,501,985	6,473,494	1,796,016
304 DEPARTAMENTO DE LAS PERSONAS CON DISCAPACIDAD/DIRECCION DE ATENCION A PERSONAS CON DISCAPACIDAD	2,189,712	5,113,693	7,303,405	2,834,296	2,814,814	4,469,009
305 DEPARTAMENTO DEL ADULTO MAYOR	2,598,415	2,242,379	4,840,794	3,783,247	2,654,160	1,057,547
306 DEPARTAMENTO DE CONTROL Y SEGUIMIENTO DE LAS CASAS INFANTILES	2,347,049	7,065,725	9,412,774	1,399,017	1,389,149	8,013,757
307 CASA DE LA NIÑEZ POBLANA	15,986,982	4,037,531	20,024,513	14,967,612	14,657,053	5,056,901
308 CASA DEL ADOLESCENTE	8,939,121	2,593,833	11,532,954	9,699,575	9,460,907	1,833,379
309 CASA DE ANGELES	13,419,226	5,241,103	18,660,329	14,117,450	13,735,073	4,542,878
310 ALBERGUE PSIQUIATRICO INFANTIL	3,487,316	967,198	4,454,514	3,435,234	3,357,656	1,019,280
311 CASA DE LA NIÑEZ TEHUACAN	2,737,665	304,476	3,042,141	2,270,649	2,234,249	771,492
312 CASA DEL ESTUDIANTE	2,066,284	425,061	2,491,345	1,910,853	1,896,644	580,491
313 CENTRO GERONTOLOGICO CASA DEL ABUE/CENTRO DE GERONTOLOGIA CASA DEL ABUE	10,530,575	1,544,802	12,075,377	8,584,504	8,404,660	3,490,874
314 CENTRO DE REHABILITACION Y EDUCACION ESPECIAL	3,922,109	-5,536	3,916,573	2,143,571	2,126,057	1,773,002
315 SECCION DE ASISTENCIA A DESAMPARADOS	778,461	1,707	780,168	516,853	512,230	263,315
316 CENTRO DE REHABILITACION INFANTIL CRII	2,811,557	-40,330	2,771,227	1,755,449	1,737,506	1,015,778
317 PROGRAMAS VINCULADOS CON LA SALUD	2,202,664	-21,070	2,181,594	1,484,353	1,471,356	697,241
318 OFICINA PROGRAMA MECED	1,032,206	-18,119	1,014,087	697,953	691,632	316,133
319 EQUINOTERAPIA	141,084	3,113	144,197	132,710	132,710	11,487
320 CRENAPRED	158,500	-27,162	131,338	62,118	62,118	69,220
321 DEPARTAMENTO DE INCLUSION SOCIAL	2,340,983	3,746,722	6,087,705	5,477,756	5,384,466	609,950
322 DEPARTAMENTO DE DIAGNOSTICO Y REHABILITACION	2,912,365	4,488,415	7,400,780	6,086,438	1,769,233	1,314,341
401 PROCURADURIA DE PROTECCION DE LOS DERECHOS DE NIÑAS, NIÑOS Y ADOLESCENTES Y DIRECCION DE ASISTENCIA JURIDICA	5,599,783	-101,194	5,498,589	3,234,715	3,079,876	2,263,874
402 DEPARTAMENTO CONSULTIVO Y DICTAMEN NORMATIVO	949,882	-27,785	922,097	599,442	593,680	322,655
403 DEPARTAMENTO DE ADOPCIONES	2,643,342	253,828	2,897,170	1,865,955	1,854,905	1,031,215
404 DEPARTAMENTO DE LA DEFENSA DE LA INFANCIA Y LA FAMILIA	4,468,915	443,216	4,912,131	3,210,956	3,169,695	1,701,175
405 CLINICAS DE PREVENCION Y ATENCION DEL MALTRATO	2,995,342	714,514	3,709,856	1,785,522	1,776,309	1,924,334
406 CENTRO DE MEDIACION FAMILIAR	1,819,138	-29,289	1,789,849	1,185,756	1,177,901	604,093
501 DIRECCION DE ALIMENTACION Y DESARROLLO COMUNITARIO	2,801,692	111,191	2,912,883	2,038,589	2,011,323	874,294
502 DEPARTAMENTO DE ORIENTACION NUTRICIONAL Y DESARROLLO COMUNITARIO	3,839,027	-34,310	3,804,717	2,451,968	2,430,099	1,352,749
503 DEPARTAMENTO DE DISTRIBUCION	31,396,077	-2,065,715	29,330,362	1,113,236	1,104,184	28,217,126
504 DEPARTAMENTO DE CONTROL Y SEGUIMIENTO	1,653,326	100,803	1,754,129	1,161,601	1,150,946	592,528
601 DIRECCION DE DELEGACIONES	4,438,099	399,691	4,837,790	3,578,592	3,537,755	1,259,199
602 DEPARTAMENTO DE ENLACE, GESTION Y APOYO A CONTINGENCIAS	9,499,262	10,778,088	20,277,350	8,950,608	8,810,379	11,326,741
603 BECA UN NIÑO INDIGENA	1,545,466	6,344,264	7,889,730	4,518,254	4,514,361	3,371,477
604 APOYO PRODUCTIVO A LA MUJER POBLANA	1,458,806	25,010,412	26,469,218	24,040,393	24,033,906	2,428,825
605 DELEGACION XICOTEPEC DE JUAREZ	1,897,626	-2,875	1,894,751	1,201,991	1,189,302	692,760
606 DELEGACION ZACATLAN	1,697,372	-693	1,696,679	1,157,484	1,145,045	539,196
607 DELEGACION TEZIJUTLAN	1,382,979	75,648	1,458,627	904,822	875,910	553,805
608 DELEGACION ZACAPOXTLA	1,858,514	56,102	1,914,616	1,234,957	1,222,268	679,659

SISTEMA PARA EL DESARROLLO INTEGRAL DE LA FAMILIA DEL ESTADO DE PUEBLA
Estado Analítico del Ejercicio del Presupuesto de Egresos Detallado - LDF
Clasificación Funcional (Finalidad y Función)
Del 1 de Enero al 30 de Septiembre de 2018 (b)
(PESOS)

Concepto (c)	Egresos					Subejercicio (e)
	Aprobado (d)	Ampliaciones/ (Reducciones)	Modificado	Devengado	Pagado	
I. Gasto No Etiquetado (I=A+B+C+D)	329,279,399	96,963,488	426,242,887	259,135,170	249,622,158	167,107,717
A. Gobierno (A=a1+a2+a3+a4+a5+a6+a7+a8)	0	0	0	0	0	0
a1) Legislación	0	0	0	0	0	0
a2) Justicia	0	0	0	0	0	0
a3) Coordinación de la Política de Gobierno	0	0	0	0	0	0
a4) Relaciones Exteriores	0	0	0	0	0	0
a5) Asuntos Financieros y Hacendarios	0	0	0	0	0	0
a6) Seguridad Nacional	0	0	0	0	0	0
a7) Asuntos de Orden Público y de Seguridad Interior	0	0	0	0	0	0
a8) Otros Servicios Generales	0	0	0	0	0	0
B. Desarrollo Social (B=b1+b2+b3+b4+b5+b6+b7)	329,279,399	96,963,488	426,242,887	259,135,170	249,622,158	167,107,717
b1) Protección Ambiental	0	0	0	0	0	0
b2) Vivienda y Servicios a la Comunidad	0	0	0	0	0	0
b3) Salud	0	0	0	0	0	0
b4) Recreación, Cultura y Otras Manifestaciones Sociales	0	0	0	0	0	0
b5) Educación	0	0	0	0	0	0
b6) Protección Social	329,279,399	96,963,488	426,242,887	259,135,170	249,622,158	167,107,717
b7) Otros Asuntos Sociales	0	0	0	0	0	0
C. Desarrollo Económico (C=c1+c2+c3+c4+c5+c6+c7+c8+c9)	0	0	0	0	0	0
c1) Asuntos Económicos, Comerciales y Laborales en General	0	0	0	0	0	0
c2) Agropecuaria, Silvicultura, Pesca y Caza	0	0	0	0	0	0
c3) Combustibles y Energía	0	0	0	0	0	0
c4) Minería, Manufacturas y Construcción	0	0	0	0	0	0
c5) Transporte	0	0	0	0	0	0
c6) Comunicaciones	0	0	0	0	0	0
c7) Turismo	0	0	0	0	0	0
c8) Ciencia, Tecnología e Innovación	0	0	0	0	0	0
c9) Otras Industrias y Otros Asuntos Económicos	0	0	0	0	0	0
D. Otras No Clasificadas en Funciones Anteriores (D=d1+d2+d3+d4)	0	0	0	0	0	0
d1) Transacciones de la Deuda Pública / Costo Financiero de la Deuda	0	0	0	0	0	0
d2) Transferencias, Participaciones y Aportaciones Entre Diferentes Niveles y Ordenes de Gobierno	0	0	0	0	0	0
d3) Saneamiento del Sistema Financiero	0	0	0	0	0	0
d4) Adeudos de Ejercicios Fiscales Anteriores	0	0	0	0	0	0
II. Gasto Etiquetado (II=A+B+C+D)	643,088,039	8,698,940	651,786,979	422,466,834	422,466,834	229,320,145
A. Gobierno (A=a1+a2+a3+a4+a5+a6+a7+a8)	0	0	0	0	0	0
a1) Legislación	0	0	0	0	0	0
a2) Justicia	0	0	0	0	0	0
a3) Coordinación de la Política de Gobierno	0	0	0	0	0	0
a4) Relaciones Exteriores	0	0	0	0	0	0
a5) Asuntos Financieros y Hacendarios	0	0	0	0	0	0
a6) Seguridad Nacional	0	0	0	0	0	0
a7) Asuntos de Orden Público y de Seguridad Interior	0	0	0	0	0	0
a8) Otros Servicios Generales	0	0	0	0	0	0
B. Desarrollo Social (B=b1+b2+b3+b4+b5+b6+b7)	643,088,039	8,698,940	651,786,979	422,466,834	422,466,834	229,320,145
b1) Protección Ambiental	0	0	0	0	0	0
b2) Vivienda y Servicios a la Comunidad	0	0	0	0	0	0
b3) Salud	0	0	0	0	0	0
b4) Recreación, Cultura y Otras Manifestaciones Sociales	0	0	0	0	0	0
b5) Educación	0	0	0	0	0	0
b6) Protección Social	643,088,039	8,698,940	651,786,979	422,466,834	422,466,834	229,320,145

b7) Otros Asuntos Sociales	0	0	0	0	0	0
C. Desarrollo Económico (C=c1+c2+c3+c4+c5+c6+c7+c8+c9)	0	0	0	0	0	0
c1) Asuntos Económicos, Comerciales y Laborales en General	0	0	0	0	0	0
c2) Agropecuaria, Silvicultura, Pesca y Caza	0	0	0	0	0	0
c3) Combustibles y Energía	0	0	0	0	0	0
c4) Minería, Manufacturas y Construcción	0	0	0	0	0	0
c5) Transporte	0	0	0	0	0	0
c6) Comunicaciones	0	0	0	0	0	0
c7) Turismo	0	0	0	0	0	0
c8) Ciencia, Tecnología e Innovación	0	0	0	0	0	0
c9) Otras Industrias y Otros Asuntos Económicos	0	0	0	0	0	0
D. Otras No Clasificadas en Funciones Anteriores (D=d1+d2+d3+d4)	0	0	0	0	0	0
d1) Transacciones de la Deuda Pública / Costo Financiero de la Deuda	0	0	0	0	0	0
d2) Transferencias, Participaciones y Aportaciones Entre Diferentes Niveles y Ordenes de Gobierno	0	0	0	0	0	0
d3) Saneamiento del Sistema Financiero	0	0	0	0	0	0
d4) Adeudos de Ejercicios Fiscales Anteriores	0	0	0	0	0	0
III. Total de Egresos (III = I + II)	972,367,438	105,662,428	1,078,029,866	681,602,004	672,088,992	396,427,862


 C.P. Zoila Reyna Luna Martínez
 Jefa Departamento de Recursos Financieros



 Lic. Emmanuel Durán Meneses
 Director General


 Lic. Rafael Pérez Xilotl
 Director Administrativo

SISTEMA PARA EL DESARROLLO INTEGRAL DE LA FAMILIA DEL ESTADO DE PUEBLA
Estado Analítico del Ejercicio del Presupuesto de Egresos Detallado - LDF
Clasificación de Servicios Personales por Categoría
Del 1 de Enero al 30 de Septiembre de 2018 (b)
(PESOS)

Concepto (c)	Egresos					Subejercicio (e)
	Aprobado (d)	Ampliaciones/ (Reducciones)	Modificado	Devengado	Pagado	
I. Gasto No Etiquetado (I=A+B+C+D+E+F)	198,779,370	2,480,698	201,260,068	128,999,881	127,906,108	72,260,187
A. Personal Administrativo y de Servicio Público	198,779,370	2,480,698	201,260,068	128,999,881	127,906,108	72,260,187
B. Magisterio	0	0	0	0	0	0
C. Servicios de Salud (C=c1+c2)	0	0	0	0	0	0
c1) Personal Administrativo	0	0	0	0	0	0
c2) Personal Médico, Paramédico y afin	0	0	0	0	0	0
D. Seguridad Pública	0	0	0	0	0	0
E. Gastos asociados a la implementación de nuevas leyes federales o reformas a las mismas (E = e1 + e2)	0	0	0	0	0	0
e1) Nombre del Programa o Ley 1	0	0	0	0	0	0
e2) Nombre del Programa o Ley 2	0	0	0	0	0	0
F. Sentencias laborales definitivas	0	0	0	0	0	0
II. Gasto Etiquetado (II=A+B+C+D+E+F)	0	0	0	0	0	0
A. Personal Administrativo y de Servicio Público	0	0	0	0	0	0
B. Magisterio	0	0	0	0	0	0
C. Servicios de Salud (C=c1+c2)	0	0	0	0	0	0
c1) Personal Administrativo	0	0	0	0	0	0
c2) Personal Médico, Paramédico y afin	0	0	0	0	0	0
D. Seguridad Pública	0	0	0	0	0	0
E. Gastos asociados a la implementación de nuevas leyes federales o reformas a las mismas (E = e1 + e2)	0	0	0	0	0	0
e1) Nombre del Programa o Ley 1	0	0	0	0	0	0
e2) Nombre del Programa o Ley 2	0	0	0	0	0	0
F. Sentencias laborales definitivas	0	0	0	0	0	0
III. Total del Gasto en Servicios Personales (III = I + II)	198,779,370	2,480,698	201,260,068	128,999,881	127,906,108	72,260,187


C.P. Zolli Reyna Luna Martínez
Jefa Departamento de Recursos Financieros


Lic. Emmanuel Urbán Méndez
Director General


Lic. Rafael Pérez Xilotl
Director Administrativo

Concepto (c)	Estimado/ Aprobado (d)	Devengado	Recaudado/ Pagado
A. Ingresos Totales (A = A1+A2+A3)	972,367,438	777,784,202	771,675,827
A1. Ingresos de Libre Disposición	329,279,399	341,335,311	335,226,936
A2. Transferencias Federales Etiquetadas	643,088,039	436,448,892	436,448,892
A3. Financiamiento Neto	0	0	0
B. Egresos Presupuestarios¹ (B = B1+B2)	972,367,438	681,602,094	672,088,992
B1. Gasto No Etiquetado (sin incluir Amortización de la Deuda Pública)	329,279,399	259,135,170	249,622,158
B2. Gasto Etiquetado (sin incluir Amortización de la Deuda Pública)	643,088,039	422,466,834	422,466,834
C. Remanentes del Ejercicio Anterior (C = C1 + C2)		0	0
C1. Remanentes de Ingresos de Libre Disposición aplicados en el periodo			
C2. Remanentes de Transferencias Federales Etiquetadas aplicados en el periodo			
I. Balance Presupuestario (I = A - B + C)	0	96,182,198	99,586,835
II. Balance Presupuestario sin Financiamiento Neto (II = I - A3)	0	96,182,198	99,586,835
III. Balance Presupuestario sin Financiamiento Neto y sin Remanentes del Ejercicio Anterior (III = II - C)	0	96,182,198	99,586,835

Concepto	Aprobado	Devengado	Pagado
E. Intereses, Comisiones y Gastos de la Deuda (E = E1+E2)	0	0	0
E1. Intereses, Comisiones y Gastos de la Deuda con Gasto No Etiquetado	0	0	0
E2. Intereses, Comisiones y Gastos de la Deuda con Gasto Etiquetado	0	0	0
IV. Balance Primario (IV = III + E)	0	96,182,198	99,586,835


Concepto	Estimado/ Aprobado	Devengado	Recaudado/ Pagado
F. Financiamiento (F = F1 + F2)	0	0	0
F1. Financiamiento con Fuente de Pago de Ingresos de Libre Disposición	0	0	0
F2. Financiamiento con Fuente de Pago de Transferencias Federales Etiquetadas	0	0	0
G. Amortización de la Deuda (G = G1 + G2)	0	0	0
G1. Amortización de la Deuda Pública con Gasto No Etiquetado	0	0	0
G2. Amortización de la Deuda Pública con Gasto Etiquetado	0	0	0
A3. Financiamiento Neto (A3 = F - G)	0	0	0

Concepto	Estimado/ Aprobado	Devengado	Recaudado/ Pagado
A1. Ingresos de Libre Disposición	329,279,399	341,335,311	335,226,936
A3.1 Financiamiento Neto con Fuente de Pago de Ingresos de Libre Disposición (A3.1 = F1 - G1)	0	0	0
F1. Financiamiento con Fuente de Pago de Ingresos de Libre Disposición	0	0	0
G1. Amortización de la Deuda Pública con Gasto No Etiquetado	0	0	0
B1. Gasto No Etiquetado (sin incluir Amortización de la Deuda Pública)	329,279,399	259,135,170	249,622,158
C1. Remanentes de Ingresos de Libre Disposición aplicados en el periodo	0	0	0
V. Balance Presupuestario de Recursos Disponibles (V = A1 + A3.1 - B1 + C1)	0	82,200,141	85,604,778
VI. Balance Presupuestario de Recursos Disponibles sin Financiamiento Neto (VI = V - A3.1)	0	82,200,141	85,604,778

Concepto	Estimado/ Aprobado	Devengado	Recaudado/ Pagado
A2. Transferencias Federales Etiquetadas	643,088,039	436,448,892	436,448,892

A3.2 Financiamiento Neto con Fuente de Pago de Transferencias Federales Etiquetadas (A3.2 = F2 - G2)	0	0	0
F2. Financiamiento con Fuente de Pago de Transferencias Federales E	0	0	0
G2. Amortización de la Deuda Pública con Gasto Etiquetado	0	0	0
B2. Gasto Etiquetado (sin incluir Amortización de la Deuda Pública)	643,088,039	422,466,834	422,466,834
C2. Remanentes de Transferencias Federales Etiquetadas aplicados en el periodo		0	0
VII. Balance Presupuestario de Recursos Etiquetados (VII = A2 + A3.2 - B2 + C2)	0	13,982,057	13,982,057
VIII. Balance Presupuestario de Recursos Etiquetados sin Financiamiento Neto (VIII = VII - A3.2)	0	13,982,057	13,982,057



C.P. Zofia Reyna Luna Martínez
Jefa Departamento de Recursos Financieros


Lic. Emmanuél Durán Meneses
Director General


Lic. Rafael Pérez Xilotl
Director Administrativo

Concepto (c)	30 de septiembre de 2018 (b)	30 de septiembre de 2017 (e)	Concepto (c)	30 de septiembre de 2018 (b)	30 de septiembre de 2017 (e)
ACTIVO			PASIVO		
Activo Circulante			Activo Circulante		
a. Efectivo o Equivalentes (a=a1+a2+a3+a4+a5+a6+a7)	113 309 628	203 855 327	a. Cuentas por Pagar a Corto Plazo (a=a1+a2+a3+a4+a5+a6+a7+a8+a9)	22 300 521	37 815 646
a1) Efectivo	0	0	a1) Servicios Personales por Pagar a Corto Plazo	2 794 087	2 469 718
a2) Bancos/Tesorería	15 187 221	69 057 446	a2) Proveedores por Pagar a Corto Plazo	1 696 292	9 288 835
a3) Bancos/Dependencias y Otros	0	0	a3) Contrataciones por Obras Públicas por Pagar a Corto Plazo	0	0
a4) Inversiones Temporales (Hasta 3 meses)	97 818 393	134 522 881	a4) Participaciones y Aportaciones por Pagar a Corto Plazo	0	0
a5) Fondos con Afectación Específica	294 015	275 000	a5) Transferencias Otorgadas por Pagar a Corto Plazo	6 356 342	522 089
a6) Depósitos de Fondos de Terceros en Garantía y/o Administración	0	0	a6) Intereses, Comisiones y Otros Gastos de la Deuda Pública por Pagar a Corto Plazo	0	0
a7) Otros Efectivos y Equivalentes	0	0	a7) Relaciones y Contribuciones por Pagar a Corto Plazo	2 305 248	1 933 300
b. Derechos a Recibir Efectivo o Equivalentes (b=b1+b2+b3+b4+b5+b6+b7)	14 410 742	23 501 551	a8) Devoluciones de la Ley de Ingresos por Pagar a Corto Plazo	9 146 551	23 861 704
b1) Inversiones Financieras de Corto Plazo	0	0	a9) Otras Cuentas por Pagar a Corto Plazo	0	0
b2) Cuentas por Cobrar a Corto Plazo	6 108 375	205 115	b. Documentos por Pagar a Corto Plazo (b=b1+b2+b3)	0	0
b3) Deudores Diversos por Cobrar a Corto Plazo	378 822	768 045	b1) Documentos Comerciales por Pagar a Corto Plazo	0	0
b4) Ingresos por Recuperar a Corto Plazo	0	0	b2) Documentos con Contrataciones por Obras Públicas por Pagar a Corto Plazo	0	0
b5) Deudores por Anticipos de la Tesorería a Corto Plazo	0	0	b3) Otros Documentos por Pagar a Corto Plazo	0	0
b6) Préstamos Otorgados a Corto Plazo	0	0	c. Porción a Corto Plazo de la Deuda Pública (c=c1+c2)	0	0
b7) Otros Derechos a Recibir Efectivo o Equivalentes a Corto Plazo	7 923 545	22 528 391	c1) Porción a Corto Plazo de la Deuda Pública	0	0
c. Derechos a Recibir Bienes o Servicios (c=c1+c2+c3+c4+c5)	0	0	c2) Porción a Corto Plazo de Arrendamiento Financiero	0	0
c1) Anticipo a Proveedores por Adquisición de Bienes y Prestación de Servicios a Corto Plazo	0	0	d. Títulos y Valores a Corto Plazo	0	0
c2) Anticipo a Proveedores por Adquisición de Bienes Inmuebles y Muebles a Corto Plazo	0	0	e. Pasivos Diferidos a Corto Plazo (e=e1+e2+e3)	0	0
c3) Anticipo a Proveedores por Adquisición de Bienes Intangibles a Corto Plazo	0	0	e1) Ingresos Cobrados por Adelantado a Corto Plazo	0	0
c4) Anticipo a Contratistas por Obras Públicas a Corto Plazo	0	0	e2) Intereses Cobrados por Adelantado a Corto Plazo	0	0
c5) Otros Derechos a Recibir Bienes o Servicios a Corto Plazo	0	0	e3) Otros Pasivos Diferidos a Corto Plazo	0	0
d. Inventarios (d=d1+d2+d3+d4+d5)	0	0	f. Fondos y Bienes de Terceros en Garantía y/o Administración a Corto Plazo (f=f1+f2+f3+f4+f5+f6)	0	0
d1) Inventario de Mercancías para Venta	0	0	f1) Fondos en Garantía a Corto Plazo	0	0
d2) Inventario de Mercancías Terminadas	0	0	f2) Fondos en Administración a Corto Plazo	0	0
d3) Inventario de Mercancías en Proceso de Elaboración	0	0	f3) Fondos Contingentes a Corto Plazo	0	0
d4) Inventario de Materias Primas, Materiales y Suministros para Producción	0	0	f4) Fondos de Fideicomisos, Mandatos y Contratos Análogos a Corto Plazo	0	0
d5) Bienes en Tránsito	0	0	f5) Otros Fondos de Terceros en Garantía y/o Administración a Corto Plazo	0	0
e. Almacenes	34 169 509	22 289 262	f6) Valores y Bienes en Garantía a Corto Plazo	0	0
f. Estimación por Pérdida o Deterioro de Activos Circulantes (f=f1+f2)	0	0	g. Provisiones a Corto Plazo (g=g1+g2+g3)	0	0
f1) Estimación para Cuentas Incobrables por Derechos a Recibir Efectivo o Equivalentes	0	0	g1) Provisión para Demandas y Juicios a Corto Plazo	0	0
f2) Estimación por Deterioro de Inventarios	0	0	g2) Provisión para Contingencias a Corto Plazo	0	0
g. Otros Activos Circulantes (g=g1+g2+g3+g4)	0	0	g3) Otras Provisiones a Corto Plazo	0	0
g1) Valores en Garantía	0	0	h. Otros Pasivos a Corto Plazo (h=h1+h2+h3)	0	0
g2) Bienes en Garantía (excluye depósitos de fondos)	0	0	h1) Ingresos por Clasificar	0	0
g3) Bienes Derivados de Embargos, Decomisos, Aseguramientos y Dación en Pago	0	0	h2) Recaudación por Participar	0	0
g4) Adquisición con Fondos de Terceros	0	0	h3) Otros Pasivos Circulantes	0	0
IA. Total de Activos Circulantes (IA = a + b + c + d + e + f + g)	161 979 878	249 646 139	IA. Total de Pasivos Circulantes (IA = a + b + c + d + e + f + g + h)	22 300 521	37 815 646
Activo No Circulante			Pasivo No Circulante		
a. Inversiones Financieras a Largo Plazo	0	0	a. Cuentas por Pagar a Largo Plazo	0	0
b. Derechos a Recibir Efectivo o Equivalentes a Largo Plazo	0	0	b. Documentos por Pagar a Largo Plazo	0	0
c. Bienes Inmuebles, Infraestructura y Construcciones en Proceso	49 987 965	49 987 985	c. Deuda Pública a Largo Plazo	0	0
d. Bienes Muebles	221 790 380	173 653 278	d. Pasivos Diferidos a Largo Plazo	0	0
e. Activo Intangible	1 804 905	708 101	e. Fondos y Bienes de Terceros en Garantía y/o Administración a Largo Plazo	0	0
f. Depreciación Deterioro y Amortización Acumulada de Bienes	-122 563 761	-92 109 334	f. Provisiones a Largo Plazo	0	0
g. Activos Diferidos	80 500	80 500	IB. Total de Pasivos No Circulantes (IB = a + b + c + d + e + f)	0	0
h. Estimación por Pérdida o Deterioro de Activos no Circulantes	0	0	II. Total del Pasivo (II = IA + IB)	22 300 521	37 815 646
i. Otros Activos no Circulantes	0	0	HACIENDA PÚBLICA/PATRIMONIO		
IB. Total de Activos No Circulantes (IB = a + b + c + d + e + f + g + h + i)	151 069 988	132 320 510	IIA. Hacienda Pública/Patrimonio Contribuido (IIA = a + b + c)	168 710 133	184 861 070
I. Total del Activo (I = IA + IB)	313 079 867	381 966 649	a. Aportaciones	168 710 133	184 861 070
			b. Donaciones de Capital	0	0
			c. Actualización de la Hacienda Pública/Patrimonio	0	0
			IIIB. Hacienda Pública/Patrimonio Generado (IIIB = a + b + c + d + e)	111 255 829	150 269 934
			a. Resultados del Ejercicio (Ahorro/Desahorro)	111 885 775	174 602 390
			b. Resultados de Ejercicios Anteriores	-629 946	15 332 455
			c. Revalúos	0	0
			d. Reservas	0	0
			e. Rectificaciones de Resultados de Ejercicios Anteriores	0	0
			IIIC. Exceso o Insuficiencia en la Actualización de la Hacienda Pública/Patrimonio (IIIC = a + b)	0	0
			a. Resultado por Posición Monetaria	0	0
			b. Resultado por Tenencia de Activos no Monetarios	0	0
			III. Total Hacienda Pública/Patrimonio (III = IIA + IIIB + IIIC)	279 965 962	344 151 004
			IV. Total del Pasivo y Hacienda Pública/Patrimonio (IV = II + III)	302 266 483	381 966 649


C.P. Zoila Reyna Luna Martínez
Jefa del Departamento de Recursos Financieros


Lic. Emmanuel Durán Méndez
Director General


Lic. Rafael Pérez Xiliet
Director Administrativo

SISTEMA PARA EL DESARROLLO INTEGRAL DE LA FAMILIA DEL ESTADO DE PUEBLA
Informe Analítico de la Deuda Pública y Otros Pasivos - LDF
Del 1 de enero al 30 de septiembre 2018 (b)
(PESOS)

Denominación de la Deuda Pública y Otros Pasivos	Saldo al 31 de diciembre de 2016	Disposiciones del Periodo	Amortizaciones del Periodo	Revaluaciones, Reclasificaciones y Otros Ajustes	Saldo Final del Periodo	Pago de Intereses del Periodo	Pago de Comisiones y demás costos asociados durante el Periodo
(c)	(d)	(e)	(f)	(g)	h=d+e-f+g	(i)	(j)
1. Deuda Pública (1=A+B)	0	0	0	0	0	0	0
A. Corto Plazo (A=a1+a2+a3)	0	0	0	0	0	0	0
a1) Instituciones de Crédito	0	0	0	0	0	0	0
a2) Títulos y Valores	0	0	0	0	0	0	0
a3) Arrendamientos Financieros	0	0	0	0	0	0	0
B. Largo Plazo (B=b1+b2+b3)	0	0	0	0	0	0	0
b1) Instituciones de Crédito	0	0	0	0	0	0	0
b2) Títulos y Valores	0	0	0	0	0	0	0
b3) Arrendamientos Financieros	0	0	0	0	0	0	0
2. Otros Pasivos	151,286,060	760,146,514	889,132,053	0	22,300,521	0	0
3. Total de la Deuda Pública y Otros Pasivos (3=1+2)	151,286,060	760,146,514	889,132,053	0	22,300,521	0	0
4. Deuda Contingente 1 (informativo)	0	0	0	0	0	0	0
A. Deuda Contingente 1	0	0	0	0	0	0	0
B. Deuda Contingente 2	0	0	0	0	0	0	0
C. Deuda Contingente XX	0	0	0	0	0	0	0
5. Valor de Instrumentos Bono Cupón Cero 2 (informativo)	0	0	0	0	0	0	0
A. Instrumento Bono Cupón Cero 1	0	0	0	0	0	0	0
B. Instrumento Bono Cupón Cero 2	0	0	0	0	0	0	0
C. Instrumento Bono Cupón Cero XX	0	0	0	0	0	0	0

1. Se refiere a cualquier Financiamiento sin fuente o garantía de pago definida que sea asumida de manera solidaria o subsidiaria por las Entidades Federativas con sus Municipios, organismos descentralizados y empresas de participación estatal mayoritaria y fideicomisos, locales o municipales, y por los Municipios con sus respectivos organismos descentralizados y empresas de participación municipal mayoritaria.

2. Se refiere al valor del Bono Cupón Cero que respalda al pago de los créditos asociados al mismo (Activo)

Obligaciones a Corto Plazo (k)	Monto Contratado (l)	Plazo Pactado (m)	Tasa de Interés (n)	Comisiones y Costos Relacionados (o)	Tasa Efectiva (p)
6. Obligaciones a Corto Plazo (Informativo)	0	0	0	0	0
A. Crédito 1	0	0	0	0	0
B. Crédito 2	0	0	0	0	0
C. Crédito XX	0	0	0	0	0

C.P. Zoila Reyna Luna Martínez
Jefa del Departamento de Recursos Financieros

Lic. Rafael Pérez Xilotl
Director Administrativo

Lic. Emmanuel Durán Meneses
Director General

Denominación de las Obligaciones Diferentes de Financiamiento	Fecha del Contrato	Fecha de inicio de operación del proyecto	Fecha de vencimiento	Monto de la inversión pactado	Plazo pactado	Monto promedio mensual del pago de la contraprestación	Monto promedio mensual del pago de la contraprestación correspondiente al pago de inversión	Monto pagado de la inversión al 31 de Diciembre de 2016	Monto pagado de la inversión actualizado al 31 de Diciembre de 2016	Saldo pendiente por pagar de la inversión al 31 de Diciembre de 2016
(c)	(d)	(e)	(f)	(g)	(h)	(i)	(j)	(k)	(l)	(m = g - l)
A. Asociaciones Público Privadas (APP's) (A=a+b+c+d)	0	0	0	0	0	0	0	0	0	0
a) APP 1	0	0	0	0	0	0	0	0	0	0
b) APP 2	0	0	0	0	0	0	0	0	0	0
c) APP 3	0	0	0	0	0	0	0	0	0	0
d) APP XX	0	0	0	0	0	0	0	0	0	0
B. Otros Instrumentos (B=a+b+c+d)	0	0	0	0	0	0	0	0	0	0
a) Otro Instrumento 1	0	0	0	0	0	0	0	0	0	0
b) Otro Instrumento 2	0	0	0	0	0	0	0	0	0	0
c) Otro Instrumento 3	0	0	0	0	0	0	0	0	0	0
d) Otro Instrumento XX	0	0	0	0	0	0	0	0	0	0
C. Total de Obligaciones Diferentes de Financiamiento (C=A+B)	0	0	0	0	0	0	0	0	0	0

C.P. Zoila Reyna Luna Martinez
 Jefa del Departamento de Recursos Financieros


Lic. Emmanuela Durán Heneses
 Encargada de Despacho de la Dirección General


Lic. Rafael Pérez Xilotl
 Director Administrativo

Concepto (c)	Ingreso					Diferencia (e)
	Estimado (d)	Ampliaciones/ (Reducciones)	Modificado	Devengado	Recaudado	
Ingresos de Libre Disposición						
A. Impuestos	0	0	0	0	0	0
B. Cuotas y Aportaciones de Seguridad Social	0	0	0	0	0	0
C. Contribuciones de Mejoras	0	0	0	0	0	0
D. Derechos	0	0	0	0	0	0
E. Productos	0	7,466,949	7,466,949	7,466,949	7,466,949	7,466,949
F. Aprovechamientos	0	0	0	0	0	0
G. Ingresos por Ventas de Bienes y Servicios	29,712,739	376,089	30,088,828	30,088,828	30,088,828	376,089
H. Participaciones (H=h1+h2+h3+h4+h5+h6+h7+h8+h9+h10+h11)	0	0	0	0	0	0
h1) Fondo General de Participaciones	0	0	0	0	0	0
h2) Fondo de Fomento Municipal	0	0	0	0	0	0
h3) Fondo de Fiscalización y Recaudación	0	0	0	0	0	0
h4) Fondo de Compensación	0	0	0	0	0	0
h5) Fondo de Extracción de Hidrocarburos	0	0	0	0	0	0
h6) Impuesto Especial Sobre Producción y Servicios	0	0	0	0	0	0
h7) 0.136% de la Recaudación Federal Participable	0	0	0	0	0	0
h8) 3.17% Sobre Extracción de Petróleo	0	0	0	0	0	0
h9) Gasolinas y Diésel	0	0	0	0	0	0
h10) Fondo del Impuesto Sobre la Renta	0	0	0	0	0	0
h11) Fondo de Estabilización de los Ingresos de las Entidades Federativas	0	0	0	0	0	0
I. Incentivos Derivados de la Colaboración Fiscal (I=i1+i2+i3+i4+i5)	0	0	0	0	0	0
i1) Tenencia o Uso de Vehículos	0	0	0	0	0	0
i2) Fondo de Compensación ISAN	0	0	0	0	0	0
i3) Impuesto Sobre Automóviles Nuevos	0	0	0	0	0	0
i4) Fondo de Compensación de Repecos-Intermedios	0	0	0	0	0	0
i5) Otros Incentivos Económicos	0	0	0	0	0	0
J. Transferencias	72,000	25,252,678	25,324,678	25,306,678	25,306,678	25,234,678
K. Convenios	299,494,660	62,127,958	361,622,618	278,472,856	272,364,481	-27,130,179
k1) Otros Convenios y Subsidios	299,494,660	62,127,958	361,622,618	278,472,856	272,364,481	-27,130,179
L. Otros Ingresos de Libre Disposición (L=l1+l2)	0	0	0	0	0	0
l1) Participaciones en Ingresos Locales	0	0	0	0	0	0
l2) Otros Ingresos de Libre Disposición	0	0	0	0	0	0
I. Total de Ingresos de Libre Disposición (I=A+B+C+D+E+F+G+H+I+J+K+L)	329,279,399	95,223,674	424,503,073	341,335,311	335,226,936	5,947,537
Ingresos Excedentes de Ingresos de Libre Disposición						
Transferencias Federales Etiquetadas						
A. Aportaciones (A=a1+a2+a3+a4+a5+a6+a7+a8)	0	0	0	0	0	0
a1) Fondo de Aportaciones para la Nómina Educativa y Gasto Operativo	0	0	0	0	0	0
a2) Fondo de Aportaciones para los Servicios de Salud	0	0	0	0	0	0
a3) Fondo de Aportaciones para la Infraestructura Social	0	0	0	0	0	0
a4) Fondo de Aportaciones para el Fortalecimiento de los Municipios y de las Demarcaciones Territoriales del Distrito Federal	0	0	0	0	0	0
a5) Fondo de Aportaciones Múltiples	0	0	0	0	0	0
a6) Fondo de Aportaciones para la Educación Tecnológica y de Adultos	0	0	0	0	0	0
a7) Fondo de Aportaciones para la Seguridad Pública de los Estados y del Distrito Federal	0	0	0	0	0	0
a8) Fondo de Aportaciones para el Fortalecimiento de las Entidades Federativas	0	0	0	0	0	0
B. Convenios (B=b1+b2+b3+b4)	0	0	0	0	0	0
b1) Convenios de Protección Social en Salud	0	0	0	0	0	0
b2) Convenios de Descentralización	0	0	0	0	0	0
b3) Convenios de Reasignación	0	0	0	0	0	0
b4) Otros Convenios y Subsidios	0	0	0	0	0	0
C. Fondos Distintos de Aportaciones (C=c1+c2)	0	0	0	0	0	0
c1) Fondo para Entidades Federativas y Municipios Productores de Hidrocarburos	0	0	0	0	0	0
c2) Fondo Minero	0	0	0	0	0	0
D. Transferencias, Subsidios y Subvenciones, y Pensiones y Jubilaciones	643,088,039	7,723,532	650,811,571	436,448,891	436,448,891	-206,639,148
E. Otras Transferencias Federales Etiquetadas	0	0	0	0	0	0
II. Total de Transferencias Federales Etiquetadas (II = A + B + C + D + E)	643,088,039	7,723,532	650,811,571	436,448,891	436,448,891	-206,639,148
III. Ingresos Derivados de Financiamientos (III = A)	0	0	0	0	0	0
A. Ingresos Derivados de Financiamientos	0	0	0	0	0	0
IV. Total de Ingresos (IV = I + II + III)	972,367,438	102,947,206	1,075,314,644	777,784,202	771,675,827	-200,691,611
Datos Informativos						

1. Ingresos Derivados de Financiamientos con Fuente de Pago de Ingresos de Libre Disposición	0	0	0	0	0	0	0
2. Ingresos Derivados de Financiamientos con Fuente de Pago de Transferencias Federales Etiquetadas	0	0	0	0	0	0	0
3. Ingresos Derivados de Financiamientos (3 = 1 + 2)	0	0	0	0	0	0	0



C.P. Zolita Reyna Luna Martínez
 Jefa Departamento de Recursos Financieros


Lic. Emmanuel Durán Mereses
 Director General


Lic. Rafael Pérez Xilotti
 Director Administrativo

Concepto (b)	2013	2014	2015	2016	2017	Ano del Ejercicio Vigente ² (d) 2018
1. Ingresos de Libre Disposición (1=A+B+C+D+E+F+G+H+I+J+K+L)	365,271,070	406,216,291	349,663,715	376,788,584	405,440,920	335,226,936
A. Impuestos						
B. Cuotas y Aportaciones de Seguridad Social						
C. Contribuciones de Mejoras						
D. Derechos						
E. Productos	7,419,730	9,344,044	3,263,603	2,382,789	7,446,791	7,466,949
F. Aprovechamientos						
G. Ingresos por Ventas de Bienes y Servicios	46,126,611	64,148,547	38,579,971	47,126,917	41,752,076	30,088,828
H. Participaciones	279,157,493	288,836,745	296,325,109	302,089,525	0	0
I. Incentivos Derivados de la Colaboración Fiscal						
J. Transferencias					297,186,820	25,306,678
K. Convenios						272,364,481
L. Otros Ingresos de Libre Disposición	32,567,237	43,886,955	11,495,032	25,189,332	59,055,233	0
2. Transferencias Federales Etiquetadas (2=A+B+C+D+E)	550,316,080	605,731,396	611,382,906	592,521,949	646,095,676	436,448,891
A. Aportaciones	515,642,403	567,243,952	576,157,866	586,212,440	724,191	
B. Convenios	12,863,506	16,643,695	9,052,835	6,306,061	645,065,789	
C. Fondos Distintos de Aportaciones						
D. Transferencias, Subsidios y Subvenciones, y Pensiones y Jubilaciones						436,448,891
E. Otras Transferencias Federales Etiquetadas	21,810,171	21,843,748	26,172,205	3,447	305,696	0
3. Ingresos Derivados de Financiamientos (3=A)	0	0	0	0	0	0
A. Ingresos Derivados de Financiamientos						
4. Total de Resultados de Ingresos (4=1+2+3)	915,587,150	1,011,947,687	961,046,621	969,310,512	1,051,536,596	771,675,827
Datos Informativos						
1. Ingresos Derivados de Financiamientos con Fuente de Pago de Recursos de Libre Disposición	0	0	0	0	0	0
2. Ingresos derivados de Financiamientos con Fuente de Pago de Transferencias Federales Etiquetadas	0	0	0	0	0	0
3. Ingresos Derivados de Financiamiento (3 = 1 + 2)	0	0	0	0	0	0


Lic. Zaira Reyna Luna Martínez
 Jefa Departamento de Recursos Financieros


Lic. Emmanuel Durán Meneses
 Director General


Lic. Rafael Pérez Xilotl
 Director Administrativo

(PESOS)

Concepto (b)	2013	2014	2015	2016	2017	Año del Ejercicio Vigente (d) 2018
1. Gasto No Etiquetado (1=A+B+C+D+E+F+G+H+I)	378,318,860	351,193,611	404,303,093	381,134,495	408,518,513	259,135,170
A. Servicios Personales	170,171,362	164,064,694	162,207,447	174,386,847	191,296,536	128,999,881
B. Materiales y Suministros	32,148,954	24,079,341	48,636,633	35,493,412	25,475,257	18,118,652
C. Servicios Generales	56,507,313	58,462,380	58,236,646	59,985,224	62,977,897	45,609,484
D. Transferencias, Asignaciones, Subsidios y Otras Ayudas	115,184,098	99,796,130	130,673,383	110,894,374	102,980,111	65,727,481
E. Bienes Muebles, Inmuebles e Intangibles	4,307,133	4,791,067	4,548,984	374,638	25,788,713	679,672
F. Inversión Pública	0	0	0	0	0	0
G. Inversiones Financieras y Otras Provisiones	0	0	0	0	0	0
H. Participaciones y Aportaciones	0	0	0	0	0	0
I. Deuda Pública	0	0	0	0	0	0
2. Gasto Etiquetado (2=A+B+C+D+E+F+G+H+I)	552,855,920	608,402,127	585,809,789	618,595,344	649,428,924	422,466,834
A. Servicios Personales	560,000	86,040	936,756	0	0	0
B. Materiales y Suministros	500,185,390	560,924,303	558,069,797	571,836,646	602,691,262	409,070,888
C. Servicios Generales	2,849,871	3,573,337	2,623,502	1,893,279	1,526,090	609,232
D. Transferencias, Asignaciones, Subsidios y Otras Ayudas	27,311,362	19,773,175	23,758,087	18,141,749	19,065,539	12,786,714
E. Bienes Muebles, Inmuebles e Intangibles	21,949,297	24,045,273	421,647	26,723,670	25,146,033	0
F. Inversión Pública	0	0	0	0	0	0
G. Inversiones Financieras y Otras Provisiones	0	0	0	0	0	0
H. Participaciones y Aportaciones	0	0	0	0	0	0
I. Deuda Pública	0	0	0	0	0	0
3. Total del Resultado de Egresos (3=1+2)	931,174,780	959,595,738	990,112,882	999,729,839	1,057,947,437	681,602,004



C.P. Zolla Reyna Lupá Martínez

Jefa Departamento de Recursos Financieros



Lic. Emmanuel Durán Meneses

Director General



Lic. Rafael Pérez Xilotl

Director Administrativo


SISTEMA PARA EL DESARROLLO INTEGRAL DE LA FAMILIA DEL ESTADO DE PUEBLA
Estado Analítico del Ejercicio del Presupuesto de Egresos Detallado - LDF
Clasificación por Objeto del Gasto (Capítulo y Concepto)
Del 1 de Enero al 30 de septiembre de 2018 (b)
(PESOS)

Concepto (c)	Egresos					Subejercicio (e)
	Aprobado (d)	Ampliaciones/ (Reducciones)	Modificado	Devengado	Pagado	
I. Gasto No Etiquetado (I=A+B+C+D+E+F+G+H+I)	329,279,399	96,963,488	426,242,887	259,135,170	249,622,158	167,107,717
A. Servicios Personales (A=a1+a2+a3+a4+a5+a6+a7)	198,779,370	2,480,698	201,260,068	128,999,881	127,906,108	72,260,187
a1) Remuneraciones al Personal de Carácter Permanente	87,713,412	1,258,795	88,972,207	64,460,744	64,460,744	24,511,463
a2) Remuneraciones al Personal de Carácter Transitorio	25,015,345	139,527	25,154,872	14,671,963	14,671,963	10,482,909
a3) Remuneraciones Adicionales y Especiales	56,098,165	-1,203,057	54,895,108	26,831,741	26,831,741	28,063,367
a4) Seguridad Social	25,370,644	420,742	25,791,386	18,378,385	17,284,612	7,413,000
a5) Otras Prestaciones Sociales y Económicas	4,581,804	1,864,691	6,446,495	4,657,048	4,657,048	1,789,447
a6) Previsiones	0	0	0	0	0	0
a7) Pago de Estímulos a Servidores Públicos	0	0	0	0	0	0
B. Materiales y Suministros (B=b1+b2+b3+b4+b5+b6+b7+b8+b9)	53,556,826	-421,344	53,135,483	18,118,652	17,517,010	35,016,830
b1) Materiales de Administración, Emisión de Documentos y Artículos Oficiales	4,699,835	268,311	4,968,146	4,075,616	3,993,019	892,530
b2) Alimentos y Utensilios	31,290,027	-1,854,848	29,435,179	1,627,622	1,624,416	27,807,557
b3) Materias Primas y Materiales de Producción y Comercialización	0	418	418	418	418	0
b4) Materiales y Artículos de Construcción y de Reparación	658,100	436,542	1,094,642	966,638	927,153	128,004
b5) Productos Químicos, Farmacéuticos y de Laboratorio	3,744,204	1,444,055	5,188,259	4,335,299	4,328,763	852,961
b6) Combustibles, Lubricantes y Aditivos	9,216,800	-1,114,658	8,102,142	4,891,709	4,534,651	3,210,433
b7) Vestuario, Blancos, Prendas de Protección y Artículos Deportivos	225,060	437,962	663,022	559,083	559,083	103,939
b8) Materiales y Suministros Para Seguridad	0	0	0	0	0	0
b9) Herramientas, Refacciones y Accesorios Menores	3,722,800	-39,125	3,683,675	1,662,269	1,549,507	2,021,405
C. Servicios Generales (C=c1+c2+c3+c4+c5+c6+c7+c8+c9)	61,075,737	5,000,894	66,076,631	45,609,484	44,148,230	20,467,147
c1) Servicios Básicos	18,284,000	-5,785,304	10,498,696	5,443,499	5,411,181	5,055,197
c2) Servicios de Arrendamiento	3,880,000	4,027,954	7,907,954	6,095,595	6,034,146	1,812,359
c3) Servicios Profesionales, Científicos, Técnicos y Otros Servicios	21,488,728	1,778,865	23,267,593	14,892,279	14,423,106	8,385,314
c4) Servicios Financieros, Bancarios y Comerciales	3,465,096	-2,229,985	1,235,111	1,031,065	1,031,065	204,046
c5) Servicios de Instalación, Reparación, Mantenimiento y Conservación	6,976,617	1,302,166	8,278,783	6,245,328	6,144,754	2,033,455
c6) Servicios de Comunicación Social y Publicidad	24,000	-24,000	0	0	0	0
c7) Servicios de Traslado y Viáticos	1,920,000	144,477	2,064,477	1,091,297	1,091,297	973,180
c8) Servicios Oficiales	1,980,000	5,714,281	7,694,281	6,955,227	6,610,975	739,054
c9) Otros Servicios Generales	5,047,296	72,440	5,119,736	3,855,193	3,404,705	1,264,542
D. Transferencias, Asignaciones, Subsidios y Otras Ayudas (D=d1+d2+d3+d4+d5+d6+d7+d8+d9)	15,867,466	80,700,700	96,568,166	85,727,481	59,371,139	30,840,685
d1) Transferencias Internas y Asignaciones al Sector Público	0	5,540,037	5,540,037	5,540,037	5,540,037	0
d2) Transferencias al Resto del Sector Público	0	0	0	0	0	0
d3) Subsidios y Subvenciones	0	0	0	0	0	0
d4) Ayudas Sociales	15,867,466	75,160,663	91,028,129	60,187,444	53,831,101	30,840,685
d5) Pensiones y Jubilaciones	0	0	0	0	0	0
d6) Transferencias a Fideicomisos, Mandatos y Otros Análogos	0	0	0	0	0	0
d7) Transferencias a la Seguridad Social	0	0	0	0	0	0
d8) Donativos	0	0	0	0	0	0
d9) Transferencias al Exterior	0	0	0	0	0	0
E. Bienes Muebles, Inmuebles e Intangibles (E=e1+e2+e3+e4+e5+e6+e7+e8+e9)	0	9,202,540	9,202,540	679,672	679,672	8,522,868
e1) Mobiliario y Equipo de Administración	0	3,885,986	3,885,986	429,113	429,113	3,456,873
e2) Mobiliario y Equipo Educativo y Recreativo	0	407,791	407,791	43,589	43,589	364,201
e3) Equipo e Instrumental Médico y de Laboratorio	0	1,907,288	1,907,288	107,288	107,288	1,800,000
e4) Vehículos y Equipo de Transporte	0	0	0	0	0	0
e5) Equipo de Defensa y Seguridad	0	0	0	0	0	0
e6) Maquinaria, Otros Equipos y Herramientas	0	122,452	122,452	99,682	99,682	22,770
e7) Activos Biológicos	0	0	0	0	0	0
e8) Bienes Inmuebles	0	0	0	0	0	0
e9) Activos Intangibles	0	2,879,023	2,879,023	0	0	2,879,023
F. Inversión Pública (F=f1+f2+f3)	0	0	0	0	0	0
f1) Obra Pública en Bienes de Dominio Público	0	0	0	0	0	0
f2) Obra Pública en Bienes Propios	0	0	0	0	0	0
f3) Proyectos Productivos y Acciones de Fomento	0	0	0	0	0	0
G. Inversiones Financieras y Otras Provisiones (G=g1+g2+g3+g4+g5+g6+g7)	0	0	0	0	0	0
g1) Inversiones Para el Fomento de Actividades Productivas	0	0	0	0	0	0
g2) Acciones y Participaciones de Capital	0	0	0	0	0	0
g3) Compra de Títulos y Valores	0	0	0	0	0	0
g4) Concesión de Préstamos	0	0	0	0	0	0
g5) Inversiones en Fideicomisos, Mandatos y Otros Análogos	0	0	0	0	0	0
Fideicomiso de Desastres Naturales (Informativo)	0	0	0	0	0	0
g6) Otras Inversiones Financieras	0	0	0	0	0	0
g7) Provisiones para Contingencias y Otras Erogaciones Especiales	0	0	0	0	0	0
H. Participaciones y Aportaciones (H=h1+h2+h3)	0	0	0	0	0	0
h1) Participaciones	0	0	0	0	0	0
h2) Aportaciones	0	0	0	0	0	0
h3) Convenios	0	0	0	0	0	0
I. Deuda Pública (I=i1+i2+i3+i4+i5+i6+i7)	0	0	0	0	0	0
i1) Amortización de la Deuda Pública	0	0	0	0	0	0

i2) Intereses de la Deuda Pública	0	0	0	0	0	0
i3) Comisiones de la Deuda Pública	0	0	0	0	0	0
i4) Gastos de la Deuda Pública	0	0	0	0	0	0
i5) Costo por Coberturas	0	0	0	0	0	0
i6) Apoyos Financieros	0	0	0	0	0	0
i7) Adeudos de Ejercicios Fiscales Anteriores (ADEFAS)	0	0	0	0	0	0
II. Gasto Etiquetado (II=A+B+C+D+E+F+G+H+I)	643,088,039	8,698,940	651,786,979	422,466,834	422,466,834	229,320,145
A. Servicios Personales (A=a1+a2+a3+a4+a5+a6+a7)	0	0	0	0	0	0
a1) Remuneraciones al Personal de Carácter Permanente	0	0	0	0	0	0
a2) Remuneraciones al Personal de Carácter Transitorio	0	0	0	0	0	0
a3) Remuneraciones Adicionales y Especiales	0	0	0	0	0	0
a4) Seguridad Social	0	0	0	0	0	0
a5) Otras Prestaciones Sociales y Económicas	0	0	0	0	0	0
a6) Previsiones	0	0	0	0	0	0
a7) Pago de Estimulos a Servidores Públicos	0	0	0	0	0	0
B. Materiales y Suministros (B=b1+b2+b3+b4+b5+b6+b7+b8+b9)	633,087,948	-4,004,804	629,083,144	409,070,888	409,070,888	220,012,256
b1) Materiales de Administración, Emisión de Documentos y Artículos Oficiales	0	0	0	0	0	0
b2) Alimentos y Utensilios	633,087,948	-4,004,804	629,083,144	409,070,888	409,070,888	220,012,256
b3) Materias Primas y Materiales de Producción y Comercialización	0	0	0	0	0	0
b4) Materiales y Artículos de Construcción y de Reparación	0	0	0	0	0	0
b5) Productos Químicos, Farmacéuticos y de Laboratorio	0	0	0	0	0	0
b6) Combustibles, Lubricantes y Aditivos	0	0	0	0	0	0
b7) Vestuario, Blancos, Prendas de Protección y Artículos Deportivos	0	0	0	0	0	0
b8) Materiales y Suministros Para Seguridad	0	0	0	0	0	0
b9) Herramientas, Refacciones y Accesorios Menores	0	0	0	0	0	0
C. Servicios Generales (C=c1+c2+c3+c4+c5+c6+c7+c8+c9)	0	3,472,825	3,472,825	609,232	609,232	2,863,593
c1) Servicios Básicos	0	0	0	0	0	0
c2) Servicios de Arrendamiento	0	0	0	0	0	0
c3) Servicios Profesionales, Científicos, Técnicos y Otros Servicios	0	1,527,000	1,527,000	609,232	609,232	917,768
c4) Servicios Financieros, Bancarios y Comerciales	0	0	0	0	0	0
c5) Servicios de Instalación, Reparación, Mantenimiento y Conservación	0	1,945,825	1,945,825	0	0	1,945,825
c6) Servicios de Comunicación Social y Publicidad	0	0	0	0	0	0
c7) Servicios de Traslado y Viáticos	0	0	0	0	0	0
c8) Servicios Oficiales	0	0	0	0	0	0
c9) Otros Servicios Generales	0	0	0	0	0	0
D. Transferencias, Asignaciones, Subsidios y Otras Ayudas (D=d1+d2+d3+d4+d5+d6+d7+d8+d9)	10,000,091	9,230,919	19,231,010	12,786,714	12,786,714	6,444,296
d1) Transferencias Internas y Asignaciones al Sector Público	0	1,552,115	1,552,115	132,309	132,309	1,419,806
d2) Transferencias al Resto del Sector Público	0	0	0	0	0	0
d3) Subsidios y Subvenciones	0	0	0	0	0	0
d4) Ayudas Sociales	10,000,091	7,678,804	17,678,895	12,654,405	12,654,405	5,024,489
d5) Pensiones y Jubilaciones	0	0	0	0	0	0
d6) Transferencias a Fideicomisos, Mandatos y Otros Análogos	0	0	0	0	0	0
d7) Transferencias a la Seguridad Social	0	0	0	0	0	0
d8) Donativos	0	0	0	0	0	0
d9) Transferencias al Exterior	0	0	0	0	0	0
E. Bienes Muebles, Inmuebles e Intangibles (E=e1+e2+e3+e4+e5+e6+e7+e8+e9)	0	0	0	0	0	0
e1) Mobiliario y Equipo de Administración	0	0	0	0	0	0
e2) Mobiliario y Equipo Educativo y Recreativo	0	0	0	0	0	0
e3) Equipo e Instrumental Médico y de Laboratorio	0	0	0	0	0	0
e4) Vehículos y Equipo de Transporte	0	0	0	0	0	0
e5) Equipo de Defensa y Seguridad	0	0	0	0	0	0
e6) Maquinaria, Otros Equipos y Herramientas	0	0	0	0	0	0
e7) Activos Biológicos	0	0	0	0	0	0
e8) Bienes Inmuebles	0	0	0	0	0	0
e9) Activos Intangibles	0	0	0	0	0	0
F. Inversión Pública (F=f1+f2+f3)	0	0	0	0	0	0
f1) Obra Pública en Bienes de Dominio Público	0	0	0	0	0	0
f2) Obra Pública en Bienes Propios	0	0	0	0	0	0
f3) Proyectos Productivos y Acciones de Fomento	0	0	0	0	0	0
G. Inversiones Financieras y Otras Provisiones (G=g1+g2+g3+g4+g5+g6+g7)	0	0	0	0	0	0
g1) Inversiones Para el Fomento de Actividades Productivas	0	0	0	0	0	0
g2) Acciones y Participaciones de Capital	0	0	0	0	0	0
g3) Compra de Títulos y Valores	0	0	0	0	0	0
g4) Concesión de Préstamos	0	0	0	0	0	0
g5) Inversiones en Fideicomisos, Mandatos y Otros Análogos	0	0	0	0	0	0
Fideicomiso de Desastres Naturales (Informativo)	0	0	0	0	0	0
g6) Otras Inversiones Financieras	0	0	0	0	0	0
g7) Provisiones para Contingencias y Otras Erogaciones Especiales	0	0	0	0	0	0
H. Participaciones y Aportaciones (H=h1+h2+h3)	0	0	0	0	0	0
h1) Participaciones	0	0	0	0	0	0
h2) Aportaciones	0	0	0	0	0	0
h3) Convenios	0	0	0	0	0	0
I. Deuda Pública (I=i1+i2+i3+i4+i5+i6+i7)	0	0	0	0	0	0
i1) Amortización de la Deuda Pública	0	0	0	0	0	0
i2) Intereses de la Deuda Pública	0	0	0	0	0	0
i3) Comisiones de la Deuda Pública	0	0	0	0	0	0

i4) Gastos de la Deuda Pública	0	0	0	0	0	0
i5) Costo por Coberturas	0	0	0	0	0	0
i6) Apoyos Financieros	0	0	0	0	0	0
i7) Adeudos de Ejercicios Fiscales Anteriores (ADEFAS)	0	0	0	0	0	0
III. Total de Egresos (III = I + II)	972,367,438	105,662,428	1,078,029,866	681,602,004	672,088,992	396,427,862


C.P. Zolla Reyna Luna Martínez
Jefa Departamento de Recursos Financieros



Lic. Emmanuel Durán Meneses
Director General


Lic. Rafael Pérez Xilotl
Director Administrativo

Concepto (c)	Egresos					Subejercicio (e)
	Aprobado (d)	Ampliaciones/ (Reducciones)	Modificado	Devengado	Pagado	
I. Gasto No Etiquetado (I=A+B+C+D+E+F+G+H)	329,279,399	96,963,488	426,242,887	259,135,170	249,622,158	167,107,717
101 DIRECCION GENERAL	6,640,992	2,000,051	8,641,043	4,980,892	4,862,921	3,660,151
102 ENLACE INSTITUCIONAL	3,623,110	-174,898	3,448,212	2,219,948	2,200,135	1,228,265
103 SUBDIRECCION DE PLANEACION/ENLACE DE PLANEACION	1,963,488	-48,000	1,915,488	1,380,772	1,367,384	534,717
104 TRANSPARENCIA Y ACCESO A LA INFORMACION/UNIDAD DE TRANSPARENCIA	546,734	-43,328	503,406	369,791	367,187	133,615
105 PARTICIPACION CIUDADANA	5,804,248	2,296,209	8,100,457	6,045,929	6,014,400	2,054,529
106 COMUNICACION SOCIAL Y RELACIONES PUBLICAS	4,309,559	-35,210	4,274,349	2,883,027	2,858,905	1,391,323
107 DEPARTAMENTO DE VINCULACION CON LA SOCIEDAD CIVIL/ENLACE DE VINCULACION CON LA SOCIEDAD	1,733,026	2,616,449	4,349,475	3,792,065	3,765,930	557,410
108 CENTRO DEPORTIVO MARGARITA MAZA DE JUAREZ	2,268,629	-106,750	2,161,879	1,435,296	1,425,503	726,582
109 UNIDAD DE APOYO EJECUTIVO	1,331,751	-87,517	1,244,234	826,355	822,328	417,879
201 DIRECCION DE FORTALECIMIENTO INSTITUCIONAL	3,397,746	-142,858	3,254,888	2,015,788	1,839,027	1,238,100
202 DEPARTAMENTO DE VINCULACION EDUCATIVA	2,662,936	-73,068	2,589,868	1,692,616	1,677,809	897,253
203 DEPARTAMENTO DE CAPACITACION Y DESARROLLO	1,427,145	10,693,585	12,120,730	2,535,092	2,526,317	9,585,638
204 DEPARTAMENTO DE FORTALECIMIENTO DE LA FAMILIA	1,285,629	-30,936	1,254,693	614,228	609,722	640,465
301 DIRECCION DE ASISTENCIA Y REHABILITACION/DIRECCION DE ECOLOGIA DE LA SALUD	3,202,514	633,752	3,836,266	2,170,322	2,109,017	1,665,944
302 DEPARTAMENTO DE ECOLOGIA DE LA SALUD	9,998	14,340	24,338	22,306	22,306	2,032
303 DEPARTAMENTO DE SALUD MENTAL/DEPARTAMENTO DE ATENCION A LA SALUD	6,375,486	1,922,515	8,298,001	6,501,985	6,473,494	1,796,016
304 DEPARTAMENTO DE LAS PERSONAS CON DISCAPACIDAD/DIRECCION DE ATENCION A PERSONAS CON DISCAPACIDAD	2,189,712	5,113,593	7,303,305	2,834,296	2,814,814	4,469,009
305 DEPARTAMENTO DEL ADULTO MAYOR	2,598,415	2,242,379	4,840,794	3,783,247	2,654,160	1,057,547
306 DEPARTAMENTO DE CONTROL Y SEGUIMIENTO DE LAS CASAS INFANTILES	2,347,049	7,065,725	9,412,774	1,399,017	1,389,149	8,013,757
307 CASA DE LA NIÑEZ POBLANA	15,986,982	4,037,531	20,024,513	14,967,612	14,657,053	5,056,901
308 CASA DEL ADOLESCENTE	8,939,121	2,593,833	11,532,954	9,699,575	9,460,907	1,833,379
309 CASA DE ANGELES	13,419,226	5,241,103	18,660,329	14,117,450	13,735,073	4,542,878
310 ALBERGUE PSIQUIATRICO INFANTIL	3,487,316	967,198	4,454,514	3,435,234	3,357,656	1,019,280
311 CASA DE LA NIÑEZ TEHUACAN	2,737,665	304,476	3,042,141	2,270,649	2,234,249	771,492
312 CASA DEL ESTUDIANTE	2,068,284	425,061	2,493,345	1,910,853	1,896,644	580,491
313 CENTRO GERONTOLÓGICO CASA DEL ABUE/CENTRO DE GERONTOLOGIA CASA DEL ABUE	10,530,575	1,544,802	12,075,377	8,584,504	8,404,660	3,490,874
314 CENTRO DE REHABILITACION Y EDUCACION ESPECIAL	3,922,109	-5,536	3,916,573	2,143,571	2,126,057	1,773,002
315 SECCION DE ASISTENCIA A DESAMPARADOS	778,461	1,707	780,168	516,853	512,230	263,315
316 CENTRO DE REHABILITACION INFANTIL CRII	2,811,557	-40,330	2,771,227	1,755,449	1,737,506	1,015,778
317 PROGRAMAS VINCULADOS CON LA SALUD	2,202,664	-21,070	2,181,594	1,484,353	1,471,356	697,241
318 OFICINA PROGRAMA MECED	1,032,206	-18,119	1,014,087	697,953	691,632	318,133
319 EQUINOTERAPIA	141,084	3,113	144,197	132,710	132,710	11,487
320 CRENAPRED	158,500	-27,162	131,338	62,118	62,118	69,220
321 DEPARTAMENTO DE INCLUSION SOCIAL	2,340,983	3,748,722	6,089,705	5,477,756	5,384,466	609,950
322 DEPARTAMENTO DE DIAGNOSTICO Y REHABILITACION	2,912,365	4,488,415	7,400,780	6,086,438	1,769,233	1,314,341
401 PROCURADURIA DE PROTECCION DE LOS DERECHOS DE NIÑOS, NIÑOS Y ADOLESCENTES Y DIRECCION DE ASISTENCIA JURIDICA	5,599,783	-101,194	5,498,589	3,234,715	3,079,876	2,263,874
402 DEPARTAMENTO CONSULTIVO Y DICTAMEN NORMATIVO	949,882	-27,785	922,097	599,442	593,680	322,655
403 DEPARTAMENTO DE ADOPCIONES	2,643,342	253,828	2,897,170	1,865,955	1,854,905	1,031,215
404 DEPARTAMENTO DE LA DEFENSA DE LA INFANCIA Y LA FAMILIA	4,468,915	443,216	4,912,131	3,210,956	3,169,695	1,701,175
405 CLINICAS DE PREVENCION Y ATENCION DEL MALTRATO	2,995,342	714,514	3,709,856	1,785,522	1,776,309	1,924,334
406 CENTRO DE MEDIACION FAMILIAR	1,819,138	-29,289	1,789,849	1,185,756	1,177,901	604,093
501 DIRECCION DE ALIMENTACION Y DESARROLLO COMUNITARIO	2,801,692	111,191	2,912,883	2,038,589	2,011,323	874,294
502 DEPARTAMENTO DE ORIENTACION NUTRICIONAL Y DESARROLLO COMUNITARIO	3,839,027	-34,310	3,804,717	2,451,968	2,430,099	1,352,749
503 DEPARTAMENTO DE DISTRIBUCION	31,396,077	-2,065,715	29,330,362	1,113,236	1,104,184	28,217,126
504 DEPARTAMENTO DE CONTROL Y SEGUIMIENTO	1,653,326	100,803	1,754,129	1,161,601	1,150,946	592,528
601 DIRECCION DE DELEGACIONES	4,438,099	399,691	4,837,790	3,578,592	3,537,755	1,259,199
602 DEPARTAMENTO DE ENLACE, GESTION Y APOYO A CONTINGENCIAS	9,499,262	10,778,088	20,277,350	8,950,608	8,810,379	11,326,741
603 BECA UN NIÑO INDIGENA	1,545,466	6,344,264	7,889,730	4,518,254	4,514,361	3,371,477
604 APOYO PRODUCTIVO A LA MUJER POBLANA	1,458,806	25,010,412	26,469,218	24,040,393	24,033,906	2,428,825
605 DELEGACION XICOTEPEC DE JUAREZ	1,897,626	-2,875	1,894,751	1,201,991	1,189,302	692,760
606 DELEGACION ZACATLAN	1,697,372	-693	1,696,679	1,157,484	1,145,045	539,196
607 DELEGACION TEZIUTLAN	1,382,979	75,648	1,458,627	904,822	875,910	553,805
608 DELEGACION ZACAPOAXTLA	1,858,514	56,102	1,914,616	1,234,957	1,222,268	679,659

609 DELEGACION CD SERDAN	1,721,393	5,913	1,727,306	1,126,389	1,105,479	600,917
610 DELEGACION SAN PEDRO CHOLULA	1,849,344	38,489	1,887,833	1,096,016	1,063,805	791,817
611 DELEGACION IZUCAR DE MATAMOROS	1,763,830	-36,019	1,727,811	1,005,272	995,469	722,539
612 DELEGACION ACATLAN DE OSORIO	1,465,909	-1,937	1,463,972	865,221	859,778	598,750
613 DELEGACION TECAMACHALCO	1,820,427	-98,293	1,722,134	1,083,212	1,075,178	638,922
614 DELEGACION TEHUACAN	1,739,541	-5,515	1,734,026	1,175,053	1,165,018	558,972
615 DELEGACION PUEBLA	6,272,317	492,546	6,764,863	4,430,480	4,369,293	2,334,383
616 DELEGACION TEPEACA	1,556,580	75,307	1,631,887	1,136,962	1,127,176	494,926
617 DELEGACION ATlixco	1,494,862	-9,253	1,485,609	1,028,261	1,020,120	457,348
618 DELEGACION TEPEXI DE RODRIGUEZ	1,667,042	-618	1,666,424	1,051,311	1,009,962	615,113
619 DELEGACION AJALPAN	1,594,190	-15,782	1,578,408	999,661	992,404	578,748
620 DELEGACION SAN MARTIN TEXMELUCAN	1,712,376	64,487	1,776,863	1,086,056	1,074,756	690,806
621 DELEGACION ACATZINGO	1,752,568	38,793	1,791,361	1,030,370	1,020,335	760,991
622 DELEGACION TETELA DE OCAMPO	1,715,671	7,347	1,723,018	1,010,512	1,000,780	712,506
623 DELEGACION TLATLAUQUITEPEC	1,421,235	40,879	1,462,114	945,647	937,126	516,468
624 DELEGACION HUAUCHINANGO	1,708,848	95,052	1,803,900	1,146,923	1,135,623	656,977
625 DELEGACION CHIAUTLA DE TAPIA	1,631,099	7,580	1,638,679	1,037,262	1,027,227	601,417
701 DIRECCION ADMINISTRATIVA	9,707,165	3,525,827	13,232,992	6,623,200	6,485,980	6,609,792
702 DEPARTAMENTO DE FACTOR HUMANO	7,922,615	2,568,651	10,491,266	7,871,653	7,485,951	2,619,613
703 DEPARTAMENTO DE RECURSOS MATERIALES Y SERVICIOS	59,753,038	-9,503,548	50,249,490	31,680,519	30,991,898	18,568,971
704 DEPARTAMENTO DE RECURSOS FINANCIEROS	7,569,569	1,598	7,571,167	4,739,996	4,696,305	2,831,170
705 DEPARTAMENTO DE SOPORTE TECNICO	2,309,867	548,311	2,858,178	1,884,308	1,870,591	973,871
II. Gasto Etiquetado (II=A+B+C+D+E+F+G+H)	643,088,039	8,698,940	651,786,979	422,466,834	422,466,834	229,320,145
306 DEPARTAMENTO DE CONTROL Y SEGUIMIENTO DE LAS CASAS INFANTILES	0	2,005,459	2,005,459	0	0	2,005,459
314 CENTRO DE REHABILITACION Y EDUCACION ESPECIAL	0	223	223	0	0	223
321 DEPARTAMENTO DE INCLUSION SOCIAL	10,000,091	4,004,804	14,004,895	12,654,405	12,654,405	1,350,489
502 DEPARTAMENTO DE ORIENTACION NUTRICIONAL Y DESARROLLO COMUNITARIO	0	5,222,438	5,222,438	609,232	609,232	4,613,206
503 DEPARTAMENTO DE DISTRIBUCION	633,087,948	-4,004,804	629,083,144	409,070,888	409,070,888	220,012,256
602 DEPARTAMENTO DE ENLACE, GESTION Y APOYO A CONTINGENCIAS	0	5	5	0	0	5
701 DIRECCION ADMINISTRATIVA	0	1,470,815	1,470,815	132,309	132,309	1,338,506
	0	0	0	0	0	0
	0	0	0	0	0	0
	0	0	0	0	0	0
	0	0	0	0	0	0
	0	0	0	0	0	0
	0	0	0	0	0	0
	0	0	0	0	0	0
	0	0	0	0	0	0
	0	0	0	0	0	0
III. Total de Egresos (III = I + II)	972,367,438	105,662,428	1,078,029,866	681,602,004	672,088,992	396,427,862


 C.P. Zolla Reyra Luna Martínez
 Jefa Departamento de Recursos Financieros



 Lic. Emmanuel Durán Méndez
 Director General


 Lic. Rafael Pérez Xilotl
 Director Administrativo

Concepto (c)	Egresos					Subejercicio (e)
	Aprobado (d)	Ampliaciones/ (Reducciones)	Modificado	Devengado	Pagado	
I. Gasto No Etiquetado (I=A+B+C+D)	329,279,399	96,963,488	426,242,887	259,135,170	249,622,158	167,107,717
A. Gobierno (A=a1+a2+a3+a4+a5+a6+a7+a8)	0	0	0	0	0	0
a1) Legislación	0	0	0	0	0	0
a2) Justicia	0	0	0	0	0	0
a3) Coordinación de la Política de Gobierno	0	0	0	0	0	0
a4) Relaciones Exteriores	0	0	0	0	0	0
a5) Asuntos Financieros y Hacendarios	0	0	0	0	0	0
a6) Seguridad Nacional	0	0	0	0	0	0
a7) Asuntos de Orden Público y de Seguridad Interior	0	0	0	0	0	0
a8) Otros Servicios Generales	0	0	0	0	0	0
B. Desarrollo Social (B=b1+b2+b3+b4+b5+b6+b7)	329,279,399	96,963,488	426,242,887	259,135,170	249,622,158	167,107,717
b1) Protección Ambiental	0	0	0	0	0	0
b2) Vivienda y Servicios a la Comunidad	0	0	0	0	0	0
b3) Salud	0	0	0	0	0	0
b4) Recreación, Cultura y Otras Manifestaciones Sociales	0	0	0	0	0	0
b5) Educación	0	0	0	0	0	0
b6) Protección Social	329,279,399	96,963,488	426,242,887	259,135,170	249,622,158	167,107,717
b7) Otros Asuntos Sociales	0	0	0	0	0	0
C. Desarrollo Económico (C=c1+c2+c3+c4+c5+c6+c7+c8+c9)	0	0	0	0	0	0
c1) Asuntos Económicos, Comerciales y Laborales en General	0	0	0	0	0	0
c2) Agropecuaria, Silvicultura, Pesca y Caza	0	0	0	0	0	0
c3) Combustibles y Energía	0	0	0	0	0	0
c4) Minería, Manufacturas y Construcción	0	0	0	0	0	0
c5) Transporte	0	0	0	0	0	0
c6) Comunicaciones	0	0	0	0	0	0
c7) Turismo	0	0	0	0	0	0
c8) Ciencia, Tecnología e Innovación	0	0	0	0	0	0
c9) Otras Industrias y Otros Asuntos Económicos	0	0	0	0	0	0
D. Otras No Clasificadas en Funciones Anteriores (D=d1+d2+d3+d4)	0	0	0	0	0	0
d1) Transacciones de la Deuda Pública / Costo Financiero de la Deuda	0	0	0	0	0	0
d2) Transferencias, Participaciones y Aportaciones Entre Diferentes Niveles y Ordenes de Gobierno	0	0	0	0	0	0
d3) Saneamiento del Sistema Financiero	0	0	0	0	0	0
d4) Adeudos de Ejercicios Fiscales Anteriores	0	0	0	0	0	0
II. Gasto Etiquetado (II=A+B+C+D)	643,088,039	8,698,940	651,786,979	422,466,834	422,466,834	229,320,145
A. Gobierno (A=a1+a2+a3+a4+a5+a6+a7+a8)	0	0	0	0	0	0
a1) Legislación	0	0	0	0	0	0
a2) Justicia	0	0	0	0	0	0
a3) Coordinación de la Política de Gobierno	0	0	0	0	0	0
a4) Relaciones Exteriores	0	0	0	0	0	0
a5) Asuntos Financieros y Hacendarios	0	0	0	0	0	0
a6) Seguridad Nacional	0	0	0	0	0	0
a7) Asuntos de Orden Público y de Seguridad Interior	0	0	0	0	0	0
a8) Otros Servicios Generales	0	0	0	0	0	0
B. Desarrollo Social (B=b1+b2+b3+b4+b5+b6+b7)	643,088,039	8,698,940	651,786,979	422,466,834	422,466,834	229,320,145
b1) Protección Ambiental	0	0	0	0	0	0
b2) Vivienda y Servicios a la Comunidad	0	0	0	0	0	0
b3) Salud	0	0	0	0	0	0
b4) Recreación, Cultura y Otras Manifestaciones Sociales	0	0	0	0	0	0
b5) Educación	0	0	0	0	0	0
b6) Protección Social	643,088,039	8,698,940	651,786,979	422,466,834	422,466,834	229,320,145

b7) Otros Asuntos Sociales	0	0	0	0	0	0
C. Desarrollo Económico (C=c1+c2+c3+c4+c5+c6+c7+c8+c9)	0	0	0	0	0	0
c1) Asuntos Económicos, Comerciales y Laborales en General	0	0	0	0	0	0
c2) Agropecuaria, Silvicultura, Pesca y Caza	0	0	0	0	0	0
c3) Combustibles y Energía	0	0	0	0	0	0
c4) Minería, Manufacturas y Construcción	0	0	0	0	0	0
c5) Transporte	0	0	0	0	0	0
c6) Comunicaciones	0	0	0	0	0	0
c7) Turismo	0	0	0	0	0	0
c8) Ciencia, Tecnología e Innovación	0	0	0	0	0	0
c9) Otras Industrias y Otros Asuntos Económicos	0	0	0	0	0	0
D. Otras No Clasificadas en Funciones Anteriores (D=d1+d2+d3+d4)	0	0	0	0	0	0
d1) Transacciones de la Deuda Pública / Costo Financiero de la Deuda	0	0	0	0	0	0
d2) Transferencias, Participaciones y Aportaciones Entre Diferentes Niveles y Ordenes de Gobierno	0	0	0	0	0	0
d3) Saneamiento del Sistema Financiero	0	0	0	0	0	0
d4) Adeudos de Ejercicios Fiscales Anteriores	0	0	0	0	0	0
III. Total de Egresos (III = I + II)	972,367,438	105,662,428	1,078,029,866	681,602,004	672,088,992	396,427,862



C.P. Zoila Reyna Luna Martínez
Jefa Departamento de Recursos Financieros


Lic. Emrahel Durrán Meneses
Director General


Lic. Rafael Pérez Xilotl
Director Administrativo

Concepto (c)	Egresos					Subejercicio (e)
	Aprobado (d)	Ampliaciones/ (Reducciones)	Modificado	Devengado	Pagado	
I. Gasto No Etiquetado (I=A+B+C+D+E+F)	198,779,370	2,480,698	201,260,068	128,999,881	127,906,108	72,260,187
A. Personal Administrativo y de Servicio Público	198,779,370	2,480,698	201,260,068	128,999,881	127,906,108	72,260,187
B. Magisterio	0	0	0	0	0	0
C. Servicios de Salud (C=c1+c2)	0	0	0	0	0	0
c1) Personal Administrativo	0	0	0	0	0	0
c2) Personal Médico, Paramédico y afín	0	0	0	0	0	0
D. Seguridad Pública	0	0	0	0	0	0
E. Gastos asociados a la implementación de nuevas leyes federales o reformas a las mismas (E = e1 + e2)	0	0	0	0	0	0
e1) Nombre del Programa o Ley 1	0	0	0	0	0	0
e2) Nombre del Programa o Ley 2	0	0	0	0	0	0
F. Sentencias laborales definitivas	0	0	0	0	0	0
II. Gasto Etiquetado (II=A+B+C+D+E+F)	0	0	0	0	0	0
A. Personal Administrativo y de Servicio Público	0	0	0	0	0	0
B. Magisterio	0	0	0	0	0	0
C. Servicios de Salud (C=c1+c2)	0	0	0	0	0	0
c1) Personal Administrativo	0	0	0	0	0	0
c2) Personal Médico, Paramédico y afín	0	0	0	0	0	0
D. Seguridad Pública	0	0	0	0	0	0
E. Gastos asociados a la implementación de nuevas leyes federales o reformas a las mismas (E = e1 + e2)	0	0	0	0	0	0
e1) Nombre del Programa o Ley 1	0	0	0	0	0	0
e2) Nombre del Programa o Ley 2	0	0	0	0	0	0
F. Sentencias laborales definitivas	0	0	0	0	0	0
III. Total del Gasto en Servicios Personales (III = I + II)	198,779,370	2,480,698	201,260,068	128,999,881	127,906,108	72,260,187


C.P. Zoila Reyna Luna Martínez
Jefa Departamento de Recursos Financieros


Lic. Emmanuel Durán Meneses
Director General


Lic. Rafael Pérez Xilotti
Director Administrativo

Concepto (c)	Estimado/ Aprobado (d)	Devengado	Recaudado/ Pagado
A. Ingresos Totales (A = A1+A2+A3)	972,367,438	777,784,202	771,675,827
A1. Ingresos de Libre Disposición	329,279,399	341,335,311	335,226,936
A2. Transferencias Federales Etiquetadas	643,088,039	436,448,892	436,448,892
A3. Financiamiento Neto	0	0	0
B. Egresos Presupuestarios¹ (B = B1+B2)	972,367,438	681,602,004	672,088,992
B1. Gasto No Etiquetado (sin incluir Amortización de la Deuda Pública)	329,279,399	259,135,170	249,622,158
B2. Gasto Etiquetado (sin incluir Amortización de la Deuda Pública)	643,088,039	422,466,834	422,466,834
C. Remanentes del Ejercicio Anterior (C = C1 + C2)		0	0
C1. Remanentes de Ingresos de Libre Disposición aplicados en el periodo			
C2. Remanentes de Transferencias Federales Etiquetadas aplicados en el periodo			
I. Balance Presupuestario (I = A - B + C)	0	96,182,198	99,586,835
II. Balance Presupuestario sin Financiamiento Neto (II = I - A3)	0	96,182,198	99,586,835
III. Balance Presupuestario sin Financiamiento Neto y sin Remanentes del Ejercicio Anterior (III = II - C)	0	96,182,198	99,586,835

Concepto	Aprobado	Devengado	Pagado
E. Intereses, Comisiones y Gastos de la Deuda (E = E1+E2)	0	0	0
E1. Intereses, Comisiones y Gastos de la Deuda con Gasto No Etiquetado	0	0	0
E2. Intereses, Comisiones y Gastos de la Deuda con Gasto Etiquetado	0	0	0
IV. Balance Primario (IV = III + E)	0	96,182,198	99,586,835


Concepto	Estimado/ Aprobado	Devengado	Recaudado/ Pagado
F. Financiamiento (F = F1 + F2)	0	0	0
F1. Financiamiento con Fuente de Pago de Ingresos de Libre Disposición	0	0	0
F2. Financiamiento con Fuente de Pago de Transferencias Federales Etiquetadas	0	0	0
G. Amortización de la Deuda (G = G1 + G2)	0	0	0
G1. Amortización de la Deuda Pública con Gasto No Etiquetado	0	0	0
G2. Amortización de la Deuda Pública con Gasto Etiquetado	0	0	0
A3. Financiamiento Neto (A3 = F - G)	0	0	0

Concepto	Estimado/ Aprobado	Devengado	Recaudado/ Pagado
A1. Ingresos de Libre Disposición	329,279,399	341,335,311	335,226,936
A3.1. Financiamiento Neto con Fuente de Pago de Ingresos de Libre Disposición (A3.1 = F1 - G1)	0	0	0
F1. Financiamiento con Fuente de Pago de Ingresos de Libre Disposición	0	0	0
G1. Amortización de la Deuda Pública con Gasto No Etiquetado	0	0	0
B1. Gasto No Etiquetado (sin incluir Amortización de la Deuda Pública)	329,279,399	259,135,170	249,622,158
C1. Remanentes de Ingresos de Libre Disposición aplicados en el periodo	0	0	0
V. Balance Presupuestario de Recursos Disponibles (V = A1 + A3.1 - B1 + C1)	0	82,200,141	85,604,778
VI. Balance Presupuestario de Recursos Disponibles sin Financiamiento Neto (VI = V - A3.1)	0	82,200,141	85,604,778

Concepto	Estimado/ Aprobado	Devengado	Recaudado/ Pagado
A2. Transferencias Federales Etiquetadas	643,088,039	436,448,892	436,448,892

A3.2 Financiamiento Neto con Fuente de Pago de Transferencias Federales Etiquetadas (A3.2 = F2 -- G2)	0	0	0
F2. Financiamiento con Fuente de Pago de Transferencias Federales E	0	0	0
G2 Amortización de la Deuda Pública con Gasto Etiquetado	0	0	0
B2. Gasto Etiquetado (sin incluir Amortización de la Deuda Pública)	643,088,039	422,466,834	422,466,834
C2. Remanentes de Transferencias Federales Etiquetadas aplicados en el periodo		0	0
VII. Balance Presupuestario de Recursos Etiquetados (VII = A2 + A3.2 - B2 + C2)	0	13,982,057	13,982,057
VIII. Balance Presupuestario de Recursos Etiquetados sin Financiamiento Neto (VIII = VII - A3.2)	0	13,982,057	13,982,057


 C.P. Zolila Reyna Luna Martínez
 Jefa Departamento de Recursos Financieros


 Lic. Emmanuel Durán Méndez
 Director General


 Lic. Rafael Pérez Xilotl
 Director Administrativo

Concepto (c)	30 de septiembre de 2018 (b)	30 de septiembre de 2017 (e)	Concepto (c)	30 de septiembre de 2018 (b)	30 de septiembre de 2017 (e)
ACTIVO			PASIVO		
Activo Circulante			Activo Circulante		
a Efectivo y Equivalentes (a=a1+a2+a3+a4+a5+a6+a7)	113,399,628	203,855,327	a Cuentas por Pagar a Corto Plazo (a=a1+a2+a3+a4+a5+a6+a7+a8+a9)	22,300,521	37,815,648
a1) Efectivo	0	0	a1) Servicios Personales por Pagar a Corto Plazo	2,794,087	2,469,718
a2) Bancos/Tesorería	15,187,221	69,057,448	a2) Proveedores por Pagar a Corto Plazo	1,696,292	9,288,835
a3) Bancos/Depositos y Otros	0	0	a3) Contratos por Obras Públicas por Pagar a Corto Plazo	0	0
a4) Inversiones Temporales (Hasta 3 meses)	97,918,393	134,522,881	a4) Participaciones y Aportaciones por Pagar a Corto Plazo	0	0
a5) Fondos con Afectación Específica	294,015	275,000	a5) Transferencias Otorgadas por Pagar a Corto Plazo	6,356,342	522,080
a6) Depósitos de Fondos de Terceros en Garantía y/o Administración	0	0	a6) Intereses, Comisiones y Otros Gastos de la Deuda Pública por Pagar a Corto Plazo	0	0
a7) Otros Efectivos y Equivalentes	0	0	a7) Relaciones y Contribuciones por Pagar a Corto Plazo	2,305,248	1,933,300
b) Derechos a Recibir Efectivo o Equivalentes (b=b1+b2+b3+b4+b5+b6+b7)	14,410,742	23,501,551	a8) Devoluciones de la Ley de Impuesto por Pagar a Corto Plazo	9,149,551	23,601,704
b1) Inversiones Financieras de Corto Plazo	0	0	a9) Otras Cuentas por Pagar a Corto Plazo	0	0
b2) Cuentas por Cobrar a Corto Plazo	9,108,375	205,115	b) Documentos por Pagar a Corto Plazo (b=b1+b2+b3)	0	0
b3) Deudores Diversos por Cobrar a Corto Plazo	378,822	788,045	b1) Documentos Comerciales por Pagar a Corto Plazo	0	0
b4) Intereses por Recuperar a Corto Plazo	0	0	b2) Documentos con Contratos por Obras Públicas por Pagar a Corto Plazo	0	0
b5) Deudores por Anticipos de la Tesorería a Corto Plazo	0	0	b3) Otros Documentos por Pagar a Corto Plazo	0	0
b6) Prestamos Otorgados a Corto Plazo	0	0	c) Porción a Corto Plazo de la Deuda Pública a Largo Plazo (c=c1+c2)	0	0
b7) Otros Derechos a Recibir Efectivo o Equivalentes a Corto Plazo	7,923,545	22,528,391	c1) Porción a Corto Plazo de la Deuda Pública	0	0
c) Derechos a Recibir Bienes o Servicios (c=c1+c2+c3+c4+c5)	0	0	c2) Porción a Corto Plazo de Arrendamiento Financiero	0	0
c1) Anticipo a Proveedores por Adquisición de Bienes y Prestación de Servicios a Corto Plazo	0	0	d) Títulos y Valores a Corto Plazo	0	0
c2) Anticipo a Proveedores por Adquisición de Bienes Inmuebles y Muebles a Corto Plazo	0	0	e) Pasivos Diferidos a Corto Plazo (e=e1+e2+e3)	0	0
c3) Anticipo a Proveedores por Adquisición de Bienes Intangibles a Corto Plazo	0	0	e1) Ingresos Cobrados por Adelantado a Corto Plazo	0	0
c4) Anticipo a Contratistas por Obras Públicas a Corto Plazo	0	0	e2) Intereses Cobrados por Adelantado a Corto Plazo	0	0
c5) Otros Derechos a Recibir Bienes o Servicios a Corto Plazo	0	0	e3) Otros Pasivos Diferidos a Corto Plazo	0	0
d) Inventarios (d=d1+d2+d3+d4+d5)	0	0	f) Fondos y Bienes de Terceros en Garantía y/o Administración a Corto Plazo (f=f1+f2+f3+f4+f5+f6)	0	0
d1) Inventario de Mercancías para Venta	0	0	f1) Fondos en Garantía a Corto Plazo	0	0
d2) Inventario de Mercancías Terminadas	0	0	f2) Fondos en Administración a Corto Plazo	0	0
d3) Inventario de Mercancías en Proceso de Elaboración	0	0	f3) Fondos Contingentes a Corto Plazo	0	0
d4) Inventario de Materias Primas, Materiales y Suministros para Producción	0	0	f4) Fondos de Fideicomisos, Mandatos y Contratos Análogos a Corto Plazo	0	0
d5) Bienes en Tránsito	0	0	f5) Otros Fondos de Terceros en Garantía y/o Administración a Corto Plazo	0	0
e) Almacenes	34,169,509	22,288,282	f6) Valores y Bienes en Garantía a Corto Plazo	0	0
f) Estimación por Pérdida o Deterioro de Activos Circulantes (f=f1+f2)	0	0	g) Provisiones a Corto Plazo (g=g1+g2+g3)	0	0
f1) Estimación para Cuentas Incoobrables por Derechos a Recibir Efectivo o Equivalentes	0	0	g1) Provisión para Demandas y Juicios a Corto Plazo	0	0
f2) Estimación por Deterioro de Inventarios	0	0	g2) Provisión para Contingencias a Corto Plazo	0	0
g) Otros Activos Circulantes (g=g1+g2+g3+g4)	0	0	g3) Otras Provisiones a Corto Plazo	0	0
g1) Valores en Garantía	0	0	g4) Otras Provisiones a Corto Plazo	0	0
g2) Bienes en Garantía (excluye depósitos de fondos)	0	0	h) Otros Pasivos a Corto Plazo (h=h1+h2+h3)	0	0
g3) Bienes Derivados de Embargos, Decomisos, Aseguramientos y Dación en Pago	0	0	h1) Ingresos por Clasificar	0	0
g4) Adquisición con Fondos de Terceros	0	0	h2) Recaudación por Participar	0	0
			h3) Otros Pasivos Circulantes	0	0
IA. Total de Activos Circulantes (IA = a + b + c + d + e + f + g)	161,979,878	249,646,139	IA. Total de Pasivos Circulantes (IA = a + b + c + d + e + f + g + h)	22,300,521	37,815,648
Activo No Circulante			Pasivo No Circulante		
a) Inversiones Financieras a Largo Plazo	0	0	a) Cuentas por Pagar a Largo Plazo	0	0
b) Derechos a Recibir Efectivo o Equivalentes a Largo Plazo	0	0	b) Documentos por Pagar a Largo Plazo	0	0
c) Bienes Inmuebles, Infraestructura y Construcciones en Proceso	49,987,965	49,987,965	c) Deuda Pública a Largo Plazo	0	0
d) Bienes Muebles	221,790,380	173,653,278	d) Pasivos Diferidos a Largo Plazo	0	0
e) Activos Intangibles	1,804,905	708,401	e) Fondos y Bienes de Terceros en Garantía y/o Administración a Largo Plazo	0	0
f) Depreciación, Deterioro y Amortización Acumulada de Bienes	122,563,761	82,158,334	f) Provisiones a Largo Plazo	0	0
g) Activos Diferidos	80,500	80,500			
h) Estimación por Pérdida o Deterioro de Activos no Circulantes	0	0			
i) Otros Activos no Circulantes	0	0			
IB. Total de Activos No Circulantes (IB = a + b + c + d + e + f + g + h + i)	151,099,988	132,320,510	IB. Total de Pasivos No Circulantes (IB = a + b + c + d + e + f)	22,300,521	37,815,648
I. Total del Activo (I = IA + IB)	313,079,867	381,966,649	H. Total del Pasivo (H = IA + IB)	22,300,521	37,815,648
			HACIENDA PÚBLICA/PATRIMONIO		
			IIA. Hacienda Pública/Patrimonio Contribuido (IIA = a + b + c)	168,710,133	184,881,070
			a) Aportaciones	168,710,133	184,881,070
			b) Donaciones de Capital	0	0
			c) Actualización de la Hacienda Pública/Patrimonio	0	0
			IIIB. Hacienda Pública/Patrimonio Generado (IIIB = a + b + c + d + e)	111,255,829	159,269,934
			a) Resultados del Ejercicio (Ahorro/ Desahorro)	111,885,775	174,602,990
			b) Resultados de Ejercicios Anteriores	429,846	15,332,485
			c) Revalúos	0	0
			d) Reservas	0	0
			e) Rectificaciones de Resultados de Ejercicios Anteriores	0	0
			IIIC. Exceso o Insuficiencia en la Actualización de la Hacienda Pública/Patrimonio (IIIC = a + b)	0	0
			a) Resultado por Posición Monetaria	0	0
			b) Resultado por Tenencia de Activos no Monetarios	0	0
			III. Total Hacienda Pública/Patrimonio (III = IIA + IIIB + IIIC)	279,965,962	344,151,004
			IV. Total de Pasivo y Hacienda Pública/Patrimonio (IV = H + III)	302,266,483	381,966,649

C.P. Zeilá Reyna Luna Martínez
Jefa del Departamento de Recursos Financieros

Lic. Enrique Durán Meneses
Director General

Lic. Rafael Peréz Xilotti
Director Administrativo

SISTEMA PARA EL DESARROLLO INTEGRAL DE LA FAMILIA DEL ESTADO DE PUEBLA
Informe Analítico de la Deuda Pública y Otros Pasivos - LDF
Del 1 de enero al 30 de septiembre 2018 (b)
(PESOS)

Denominación de la Deuda Pública y Otros Pasivos	Saldo al 31 de diciembre de 2016	Disposiciones del Periodo	Amortizaciones del Periodo	Revaluaciones, Reclasificaciones y Otros Ajustes	Saldo Final del Periodo	Pago de Intereses del Periodo	Pago de Comisiones y demás costos asociados durante el Periodo
(c)	(d)	(e)	(f)	(g)	h=d+e-f+g	(i)	(j)
1. Deuda Pública (1=A+B)	0	0	0	0	0	0	0
A. Corto Plazo (A=a1+a2+a3)	0	0	0	0	0	0	0
a1) Instituciones de Crédito	0	0	0	0	0	0	0
a2) Títulos y Valores	0	0	0	0	0	0	0
a3) Arrendamientos Financieros	0	0	0	0	0	0	0
B. Largo Plazo (B=b1+b2+b3)	0	0	0	0	0	0	0
b1) Instituciones de Crédito	0	0	0	0	0	0	0
b2) Títulos y Valores	0	0	0	0	0	0	0
b3) Arrendamientos Financieros	0	0	0	0	0	0	0
2. Otros Pasivos	151,286,060	760,146,514	889,132,053	0	22,300,521	0	0
3. Total de la Deuda Pública y Otros Pasivos (3=1+2)	151,286,060	760,146,514	889,132,053	0	22,300,521	0	0
4. Deuda Contingente 1 (informativo)	0	0	0	0	0	0	0
A. Deuda Contingente 1	0	0	0	0	0	0	0
B. Deuda Contingente 2	0	0	0	0	0	0	0
C. Deuda Contingente XX	0	0	0	0	0	0	0
5. Valor de Instrumentos Bono Cupón Cero 2 (Informativo)	0	0	0	0	0	0	0
A. Instrumento Bono Cupón Cero 1	0	0	0	0	0	0	0
B. Instrumento Bono Cupón Cero 2	0	0	0	0	0	0	0
C. Instrumento Bono Cupón Cero XX	0	0	0	0	0	0	0

1. Se refiere a cualquier Financiamiento sin fuente o garantía de pago definida, que sea asumida de manera solidaria o subsidiaria por las Entidades Federativas con sus Municipios, organismos descentralizados y empresas de participación estatal mayoritaria y fideicomisos, locales o municipales, y por los Municipios con sus respectivos organismos descentralizados y empresas de participación municipal mayoritaria.

2. Se refiere al valor del Bono Cupón Cero que respalda el pago de los créditos asociados al mismo (Activo)

Obligaciones a Corto Plazo (k)	Monto Contratado (l)	Plazo Pactado (m)	Tasa de Interés (n)	Comisiones y Costos Relacionados (o)	Tasa Efectiva (p)
6. Obligaciones a Corto Plazo (Informativo)	0	0	0	0	0
A. Crédito 1	0	0	0	0	0
B. Crédito 2	0	0	0	0	0
C. Crédito XX	0	0	0	0	0


G.P. Zola Reyna Luna Martínez
 Jefa del Departamento de Recursos Financieros

Lic. Rafael Pérez Xilotti
 Director Administrativo

Lic. Emmanuel Durán Meneses
 Director General

Denominación de las Obligaciones Diferentes de Financiamiento	Fecha del Contrato	Fecha de inicio de operación del proyecto	Fecha de vencimiento	Monto de la inversión pactado	Plazo pactado	Monto promedio mensual del pago de la contraprestación	Monto promedio mensual del pago de la contraprestación correspondiente al pago de inversión	Monto pagado de la inversión al 31 de Diciembre de 2016	Monto pagado de la inversión actualizado al 31 de Diciembre de 2016	Saldo pendiente por pagar de la inversión al 31 de Diciembre de 2016
(c)	(d)	(e)	(f)	(g)	(h)	(i)	(j)	(k)	(l)	(m = g - l)
A. Asociaciones Público Privadas (APP's) (A=a+b+c+d)	0	0	0	0	0	0	0	0	0	0
a) APP 1	0	0	0	0	0	0	0	0	0	0
b) APP 2	0	0	0	0	0	0	0	0	0	0
c) APP 3	0	0	0	0	0	0	0	0	0	0
d) APP XX	0	0	0	0	0	0	0	0	0	0
B. Otros Instrumentos (B=a+b+c+d)	0	0	0	0	0	0	0	0	0	0
a) Otro Instrumento 1	0	0	0	0	0	0	0	0	0	0
b) Otro Instrumento 2	0	0	0	0	0	0	0	0	0	0
c) Otro Instrumento 3	0	0	0	0	0	0	0	0	0	0
d) Otro Instrumento XX	0	0	0	0	0	0	0	0	0	0
C. Total de Obligaciones Diferentes de Financiamiento (C=A+B)	0	0	0	0	0	0	0	0	0	0


C.P. Zoila Reyna Luna Martínez
 Jefa del Departamento de Recursos Financieros



Lic. Emmanuel Duán Méndez
 Encargado del Despacho de la Dirección General


Lic. Rafael Pérez Xilotl
 Director Administrativo

Concepto (c)	Ingreso					Diferencia (e)
	Estimado (d)	Ampliaciones/ Reducciones	Modificado	Devengado	Recaudado	
Ingresos de Libre Disposición						
A. Impuestos	0	0	0	0	0	0
B. Cuotas y Aportaciones de Seguridad Social	0	0	0	0	0	0
C. Contribuciones de Mejoras	0	0	0	0	0	0
D. Derechos	0	0	0	0	0	0
E. Productos	0	7,466,949	7,466,949	7,466,949	7,466,949	7,466,949
F. Aprovechamientos	0	0	0	0	0	0
G. Ingresos por Ventas de Bienes y Servicios	29,712,739	376,089	30,088,828	30,088,828	30,088,828	376,089
H. Participaciones (H=h1+h2+h3+h4+h5+h6+h7+h8+h9+h10+h11)	0	0	0	0	0	0
h1) Fondo General de Participaciones	0	0	0	0	0	0
h2) Fondo de Fomento Municipal	0	0	0	0	0	0
h3) Fondo de Fiscalización y Recaudación	0	0	0	0	0	0
h4) Fondo de Compensación	0	0	0	0	0	0
h5) Fondo de Extracción de Hidrocarburos	0	0	0	0	0	0
h6) Impuesto Especial Sobre Producción y Servicios	0	0	0	0	0	0
h7) 0.136% de la Recaudación Federal Participable	0	0	0	0	0	0
h8) 3.17% Sobre Extracción de Petróleo	0	0	0	0	0	0
h9) Gasolinas y Diésel	0	0	0	0	0	0
h10) Fondo del Impuesto Sobre la Renta	0	0	0	0	0	0
h11) Fondo de Estabilización de los Ingresos de las Entidades Federativas	0	0	0	0	0	0
I. Incentivos Derivados de la Colaboración Fiscal (I=i1+i2+i3+i4+i5)	0	0	0	0	0	0
i1) Tenencia o Uso de Vehículos	0	0	0	0	0	0
i2) Fondo de Compensación ISAN	0	0	0	0	0	0
i3) Impuesto Sobre Automóviles Nuevos	0	0	0	0	0	0
i4) Fondo de Compensación de Repecos-Intermedios	0	0	0	0	0	0
i5) Otros Incentivos Económicos	0	0	0	0	0	0
J. Transferencias	72,000	25,252,678	25,324,678	25,306,678	25,306,678	25,234,678
K. Convenios	299,494,660	62,127,958	361,622,618	278,472,856	272,364,481	-27,130,179
k1) Otros Convenios y Subsidios	299,494,660	62,127,958	361,622,618	278,472,856	272,364,481	-27,130,179
L. Otros Ingresos de Libre Disposición (L=l1+l2)	0	0	0	0	0	0
l1) Participaciones en Ingresos Locales	0	0	0	0	0	0
l2) Otros Ingresos de Libre Disposición	0	0	0	0	0	0
I. Total de Ingresos de Libre Disposición (I=A+B+C+D+E+F+G+H+I+J+K+L)	329,279,399	95,223,674	424,503,073	341,335,311	335,226,936	5,947,537
Ingresos Excedentes de Ingresos de Libre Disposición						
Transferencias Federales Etiquetadas						
A. Aportaciones (A=a1+a2+a3+a4+a5+a6+a7+a8)	0	0	0	0	0	0
a1) Fondo de Aportaciones para la Nómina Educativa y Gasto Operativo	0	0	0	0	0	0
a2) Fondo de Aportaciones para los Servicios de Salud	0	0	0	0	0	0
a3) Fondo de Aportaciones para la Infraestructura Social	0	0	0	0	0	0
a4) Fondo de Aportaciones para el Fortalecimiento de los Municipios y de las Demarcaciones Territoriales del Distrito Federal	0	0	0	0	0	0
a5) Fondo de Aportaciones Múltiples	0	0	0	0	0	0
a6) Fondo de Aportaciones para la Educación Tecnológica y de Adultos	0	0	0	0	0	0
a7) Fondo de Aportaciones para la Seguridad Pública de los Estados y del Distrito Federal	0	0	0	0	0	0
a8) Fondo de Aportaciones para el Fortalecimiento de las Entidades Federativas	0	0	0	0	0	0
B. Convenios (B=b1+b2+b3+b4)	0	0	0	0	0	0
b1) Convenios de Protección Social en Salud	0	0	0	0	0	0
b2) Convenios de Descentralización	0	0	0	0	0	0
b3) Convenios de Reasignación	0	0	0	0	0	0
b4) Otros Convenios y Subsidios	0	0	0	0	0	0
C. Fondos Distintos de Aportaciones (C=c1+c2)	0	0	0	0	0	0
c1) Fondo para Entidades Federativas y Municipios Productores de Hidrocarburos	0	0	0	0	0	0
c2) Fondo Minero	0	0	0	0	0	0
D. Transferencias, Subsidios y Subvenciones, y Pensiones y Jubilaciones	643,088,039	7,723,532	650,811,571	436,448,891	436,448,891	-206,639,148
E. Otras Transferencias Federales Etiquetadas	0	0	0	0	0	0
II. Total de Transferencias Federales Etiquetadas (II = A + B + C + D + E)	643,088,039	7,723,532	650,811,571	436,448,891	436,448,891	-206,639,148
III. Ingresos Derivados de Financiamientos (III = A)	0	0	0	0	0	0
A. Ingresos Derivados de Financiamientos	0	0	0	0	0	0
IV. Total de Ingresos (IV = I + II + III)	972,367,438	102,947,206	1,075,314,644	777,784,202	771,675,827	-200,639,611
Datos Informativos						

1. Ingresos Derivados de Financiamientos con Fuente de Pago de Ingresos de Libre Disposición	0	0	0	0	0	0	0
2. Ingresos Derivados de Financiamientos con Fuente de Pago de Transferencias Federales Etiquetadas	0	0	0	0	0	0	0
3. Ingresos Derivados de Financiamientos (3 = 1 + 2)	0	0	0	0	0	0	0


 C.P. Zoila Reyna Luna Martinez
 Jefa Departamento de Recursos Financieros


 Lic. Emmanuel Durán Mereses
 Director General


 Lic. Rafael Pérez Xiloli
 Director Administrativo

Concepto (b)	2013	2014	2015	2016	2017	Año del Ejercicio Vigente ² (d) 2018
1. Ingresos de Libre Disposición (1=A+B+C+D+E+F+G+H+I+J+K+L)	365,271,070	406,216,291	349,663,715	376,788,564	405,440,920	335,226,936
A. Impuestos						
B. Cuotas y Aportaciones de Seguridad Social						
C. Contribuciones de Mejoras						
D. Derechos						
E. Productos	7,419,730	9,344,044	3,263,603	2,382,789	7,446,791	7,466,949
F. Aprovechamientos						
G. Ingresos por Ventas de Bienes y Servicios	46,126,611	64,148,547	38,579,971	47,126,917	41,752,076	30,088,828
H. Participaciones	279,157,493	288,836,745	296,325,109	302,089,525	0	0
I. Incentivos Derivados de la Colaboración Fiscal						
J. Transferencias					297,186,820	25,306,678
K. Convenios						272,364,481
L. Otros Ingresos de Libre Disposición	32,567,237	43,886,955	11,495,032	25,189,332	59,055,233	0
2. Transferencias Federales Etiquetadas (2=A+B+C+D+E)	550,316,080	605,731,396	611,382,906	592,521,949	646,095,676	436,448,891
A. Aportaciones	515,642,403	567,243,952	576,157,866	586,212,440	724,191	
B. Convenios	12,863,506	16,643,695	9,052,835	6,306,061	645,055,789	
C. Fondos Distintos de Aportaciones						
D. Transferencias, Subsidios y Subvenciones, y Pensiones y Jubilaciones						436,448,891
E. Otras Transferencias Federales Etiquetadas	21,810,171	21,843,748	26,172,205	3,447	305,696	0
3. Ingresos Derivados de Financiamientos (3=A)	0	0	0	0	0	0
A. Ingresos Derivados de Financiamientos						
4. Total de Resultados de Ingresos (4=1+2+3)	915,587,150	1,011,947,687	961,046,621	969,310,512	1,051,536,596	771,675,827
Datos Informativos						
1. Ingresos Derivados de Financiamientos con Fuente de Pago de Recursos de Libre Disposición	0	0	0	0	0	0
2. Ingresos derivados de Financiamientos con Fuente de Pago de Transferencias Federales Etiquetadas	0	0	0	0	0	0
3. Ingresos Derivados de Financiamiento (3 = 1 + 2)	0	0	0	0	0	0

E.P. Zoila Reyna Luna Martínez
Jefa Departamento de Recursos Financieros

Lic. Emmanuel Durán Meneses
Director General

Lic. Rafael Pérez Xilotl
Director Administrativo

Concepto (b)	2013	2014	2015	2016	2017	Año del Ejercicio Vigente ² (d) 2018
1. Gasto No Etiquetado (1=A+B+C+D+E+F+G+H+I)	378,318,860	351,193,611	404,303,093	381,134,495	408,518,513	259,135,170
A. Servicios Personales	170,171,362	164,064,694	162,207,447	174,386,847	191,296,536	128,999,881
B. Materiales y Suministros	32,148,954	24,079,341	48,636,633	35,493,412	25,475,257	18,118,652
C. Servicios Generales	56,507,313	58,462,380	58,236,646	59,985,224	62,977,897	45,609,484
D. Transferencias, Asignaciones, Subsidios y Otras Ayudas	115,184,098	99,796,130	130,673,383	110,894,374	102,980,111	65,727,481
E. Bienes Muebles, Inmuebles e Intangibles	4,307,133	4,791,067	4,548,984	374,638	25,788,713	679,672
F. Inversión Pública	0	0	0	0	0	0
G. Inversiones Financieras y Otras Provisiones	0	0	0	0	0	0
H. Participaciones y Aportaciones	0	0	0	0	0	0
I. Deuda Pública	0	0	0	0	0	0
2. Gasto Etiquetado (2=A+B+C+D+E+F+G+H+I)	552,855,920	608,402,127	585,809,789	618,595,344	649,428,924	422,466,834
A. Servicios Personales	560,000	86,040	936,756	0	0	0
B. Materiales y Suministros	500,185,390	560,924,303	558,069,797	571,836,646	602,691,262	409,070,888
C. Servicios Generales	2,849,871	3,573,337	2,623,502	1,893,279	1,526,090	609,232
D. Transferencias, Asignaciones, Subsidios y Otras Ayudas	27,311,362	19,773,175	23,758,087	18,141,749	19,065,539	12,786,714
E. Bienes Muebles, Inmuebles e Intangibles	21,949,297	24,045,273	421,647	26,723,670	26,146,033	0
F. Inversión Pública	0	0	0	0	0	0
G. Inversiones Financieras y Otras Provisiones	0	0	0	0	0	0
H. Participaciones y Aportaciones	0	0	0	0	0	0
I. Deuda Pública	0	0	0	0	0	0
3. Total del Resultado de Egresos (3=1+2)	931,174,780	959,595,738	990,112,882	999,729,839	1,057,947,437	681,602,004

C.P. Zoila Reyna Luna-Martinez
Jefa Departamento de Recursos Financieros

Lic. Emmanúel Durán Meneses
Director General

Lic. Rafael Pérez Xilotl
Director Administrativo


SISTEMA PARA EL DESARROLLO INTEGRAL DE LA FAMILIA DEL ESTADO DE PUEBLA
Estado Analítico del Ejercicio del Presupuesto de Egresos Detallado - LDF
Clasificación por Objeto del Gasto (Capítulo y Concepto)
Del 1 de Enero al 30 de septiembre de 2018 (b)
(PESOS)

Concepto (c)	Egresos					Subejercicio (e)
	Aprobado (d)	Ampliaciones/ (Reducciones)	Modificado	Devengado	Pagado	
I. Gasto No Etiquetado (I=A+B+C+D+E+F+G+H+I)	329,279,399	96,963,488	426,242,887	259,135,170	249,822,158	167,107,717
A. Servicios Personales (A=a1+a2+a3+a4+a5+a6+a7)	198,779,370	2,480,698	201,260,068	128,999,881	127,906,108	72,260,187
a1) Remuneraciones al Personal de Carácter Permanente	87,713,412	1,258,795	88,972,207	64,460,744	64,460,744	24,511,463
a2) Remuneraciones al Personal de Carácter Transitorio	25,015,345	139,527	25,154,872	14,671,963	14,671,963	10,482,909
a3) Remuneraciones Adicionales y Especiales	56,098,165	-1,203,057	54,895,108	26,831,741	26,831,741	28,063,367
a4) Seguridad Social	25,370,644	420,742	25,791,386	18,378,385	17,284,612	7,413,000
a5) Otras Prestaciones Sociales y Económicas	4,581,804	1,864,691	6,446,495	4,657,048	4,657,048	1,789,447
a6) Previsiones	0	0	0	0	0	0
a7) Pago de Estímulos a Servidores Públicos	0	0	0	0	0	0
B. Materiales y Suministros (B=b1+b2+b3+b4+b5+b6+b7+b8+b9)	53,556,826	-421,344	53,135,483	18,118,652	17,517,010	35,016,830
b1) Materiales de Administración, Emisión de Documentos y Artículos Oficiales	4,689,835	268,311	4,958,146	4,075,616	3,993,019	892,530
b2) Alimentos y Utensilios	31,290,027	-1,854,848	29,435,179	1,627,622	1,624,416	27,807,557
b3) Materias Primas y Materiales de Producción y Comercialización	0	418	418	418	418	0
b4) Materiales y Artículos de Construcción y de Reparación	658,100	436,542	1,094,642	966,638	927,153	128,004
b5) Productos Químicos, Farmacéuticos y de Laboratorio	3,744,204	1,444,055	5,188,259	4,335,299	4,328,763	852,961
b6) Combustibles, Lubricantes y Aditivos	9,216,800	-1,114,658	8,102,142	4,891,709	4,534,651	3,210,433
b7) Vestuario, Blancos, Prendas de Protección y Artículos Deportivos	225,050	437,962	663,022	559,083	559,083	103,939
b8) Materiales y Suministros Para Seguridad	0	0	0	0	0	0
b9) Herramientas, Refacciones y Accesorios Menores	3,722,800	-39,125	3,683,675	1,662,289	1,549,507	2,021,406
C. Servicios Generales (C=c1+c2+c3+c4+c5+c6+c7+c8+c9)	61,075,737	5,000,894	66,076,631	45,809,484	44,148,230	20,467,147
c1) Servicios Básicos	16,284,000	-5,785,304	10,498,696	5,443,499	5,411,181	5,055,197
c2) Servicios de Arrendamiento	3,860,000	4,027,954	7,907,954	6,095,595	6,034,146	1,812,359
c3) Servicios Profesionales, Científicos, Técnicos y Otros Servicios	21,488,728	1,778,865	23,277,593	14,892,279	14,423,106	8,385,314
c4) Servicios Financieros, Bancarios y Comerciales	3,465,096	-2,229,985	1,235,111	1,031,065	1,031,065	204,046
c5) Servicios de Instalación, Reparación, Mantenimiento y Conservación	6,976,617	1,302,166	8,278,783	6,245,328	6,141,754	2,033,455
c6) Servicios de Comunicación Social y Publicidad	24,000	-24,000	0	0	0	0
c7) Servicios de Traslado y Viáticos	1,920,000	144,477	2,064,477	1,091,297	1,091,297	973,180
c8) Servicios Oficiales	1,980,000	5,714,281	7,694,281	6,955,227	6,610,975	739,054
c9) Otros Servicios Generales	5,047,298	72,440	5,119,738	3,855,193	3,404,705	1,264,542
D. Transferencias, Asignaciones, Subsidios y Otras Ayudas (D=d1+d2+d3+d4+d5+d6+d7+d8+d9)	15,867,466	80,700,700	96,568,166	65,727,481	59,371,139	30,840,565
d1) Transferencias Internas y Asignaciones al Sector Público	0	5,540,037	5,540,037	5,540,037	5,540,037	0
d2) Transferencias al Resto del Sector Público	0	0	0	0	0	0
d3) Subsidios y Subvenciones	0	0	0	0	0	0
d4) Ayudas Sociales	15,867,466	75,160,663	91,028,129	60,187,444	53,831,101	30,840,565
d5) Pensiones y Jubilaciones	0	0	0	0	0	0
d6) Transferencias a Fideicomisos, Mandatos y Otros Análogos	0	0	0	0	0	0
d7) Transferencias a la Seguridad Social	0	0	0	0	0	0
d8) Donativos	0	0	0	0	0	0
d9) Transferencias al Exterior	0	0	0	0	0	0
E. Bienes Muebles, Inmuebles e Intangibles (E=e1+e2+e3+e4+e5+e6+e7+e8+e9)	0	9,202,540	9,202,540	679,672	679,672	8,522,868
e1) Mobiliario y Equipo de Administración	0	3,885,986	3,885,986	429,113	429,113	3,456,873
e2) Mobiliario y Equipo Educativo y Recreativo	0	407,791	407,791	43,589	43,589	364,201
e3) Equipo e Instrumental Médico y de Laboratorio	0	1,907,288	1,907,288	107,288	107,288	1,800,000
e4) Vehículos y Equipo de Transporte	0	0	0	0	0	0
e5) Equipo de Defensa y Seguridad	0	0	0	0	0	0
e6) Maquinaria, Otros Equipos y Herramientas	0	122,452	122,452	99,682	99,682	22,770
e7) Activos Biológicos	0	0	0	0	0	0
e8) Bienes Inmuebles	0	0	0	0	0	0
e9) Activos Intangibles	0	2,879,023	2,879,023	0	0	2,879,023
F. Inversión Pública (F=f1+f2+f3)	0	0	0	0	0	0
f1) Obra Pública en Bienes de Dominio Público	0	0	0	0	0	0
f2) Obra Pública en Bienes Propios	0	0	0	0	0	0
f3) Proyectos Productivos y Acciones de Fomento	0	0	0	0	0	0
G. Inversiones Financieras y Otras Provisiones (G=g1+g2+g3+g4+g5+g6+g7)	0	0	0	0	0	0
g1) Inversiones Para el Fomento de Actividades Productivas	0	0	0	0	0	0
g2) Acciones y Participaciones de Capital	0	0	0	0	0	0
g3) Compra de Títulos y Valores	0	0	0	0	0	0
g4) Concesión de Préstamos	0	0	0	0	0	0
g5) Inversiones en Fideicomisos, Mandatos y Otros Análogos	0	0	0	0	0	0
Fideicomiso de Desastres Naturales (Informativo)	0	0	0	0	0	0
g6) Otras Inversiones Financieras	0	0	0	0	0	0
g7) Provisiones para Contingencias y Otras Erogaciones Especiales	0	0	0	0	0	0
H. Participaciones y Aportaciones (H=h1+h2+h3)	0	0	0	0	0	0
h1) Participaciones	0	0	0	0	0	0
h2) Aportaciones	0	0	0	0	0	0
h3) Convenios	0	0	0	0	0	0
I. Deuda Pública (I=i1+i2+i3+i4+i5+i6+i7)	0	0	0	0	0	0
i1) Amortización de la Deuda Pública	0	0	0	0	0	0

i2) Intereses de la Deuda Pública	0	0	0	0	0	0
i3) Comisiones de la Deuda Pública	0	0	0	0	0	0
i4) Gastos de la Deuda Pública	0	0	0	0	0	0
i5) Costo por Coberturas	0	0	0	0	0	0
i6) Apoyos Financieros	0	0	0	0	0	0
i7) Adeudos de Ejercicios Fiscales Anteriores (ADEFAS)	0	0	0	0	0	0
II. Gasto Etiquetado (II=A+B+C+D+E+F+G+H+I)	643,088,039	8,698,940	651,786,979	422,466,834	422,466,834	229,320,145
A. Servicios Personales (A=a1+a2+a3+a4+a5+a6+a7)	0	0	0	0	0	0
a1) Remuneraciones al Personal de Carácter Permanente	0	0	0	0	0	0
a2) Remuneraciones al Personal de Carácter Transitorio	0	0	0	0	0	0
a3) Remuneraciones Adicionales y Especiales	0	0	0	0	0	0
a4) Seguridad Social	0	0	0	0	0	0
a5) Otras Prestaciones Sociales y Económicas	0	0	0	0	0	0
a6) Previsiones	0	0	0	0	0	0
a7) Pago de Estímulos a Servidores Públicos	0	0	0	0	0	0
B. Materiales y Suministros (B=b1+b2+b3+b4+b5+b6+b7+b8+b9)	633,087,948	-4,004,804	629,083,144	409,070,888	409,070,888	220,012,256
b1) Materiales de Administración, Emisión de Documentos y Artículos Oficiales	0	0	0	0	0	0
b2) Alimentos y Utensilios	633,087,948	-4,004,804	629,083,144	409,070,888	409,070,888	220,012,256
b3) Materias Primas y Materiales de Producción y Comercialización	0	0	0	0	0	0
b4) Materiales y Artículos de Construcción y de Reparación	0	0	0	0	0	0
b5) Productos Químicos, Farmacéuticos y de Laboratorio	0	0	0	0	0	0
b6) Combustibles, Lubricantes y Aditivos	0	0	0	0	0	0
b7) Vestuario, Blancos, Prendas de Protección y Artículos Deportivos	0	0	0	0	0	0
b8) Materiales y Suministros Para Seguridad	0	0	0	0	0	0
b9) Herramientas, Refacciones y Accesorios Menores	0	0	0	0	0	0
C. Servicios Generales (C=c1+c2+c3+c4+c5+c6+c7+c8+c9)	0	3,472,825	3,472,825	609,232	609,232	2,863,593
c1) Servicios Básicos	0	0	0	0	0	0
c2) Servicios de Arrendamiento	0	0	0	0	0	0
c3) Servicios Profesionales, Científicos, Técnicos y Otros Servicios	0	1,527,000	1,527,000	609,232	609,232	917,768
c4) Servicios Financieros, Bancarios y Comerciales	0	0	0	0	0	0
c5) Servicios de Instalación, Reparación, Mantenimiento y Conservación	0	1,945,825	1,945,825	0	0	1,945,825
c6) Servicios de Comunicación Social y Publicidad	0	0	0	0	0	0
c7) Servicios de Traslado y Viáticos	0	0	0	0	0	0
c8) Servicios Oficiales	0	0	0	0	0	0
c9) Otros Servicios Generales	0	0	0	0	0	0
D. Transferencias, Asignaciones, Subsidios y Otras Ayudas (D=d1+d2+d3+d4+d5+d6+d7+d8+d9)	10,000,091	9,230,919	19,231,010	12,786,714	12,786,714	6,444,296
d1) Transferencias Internas y Asignaciones al Sector Público	0	1,552,115	1,552,115	132,309	132,309	1,419,806
d2) Transferencias al Resto del Sector Público	0	0	0	0	0	0
d3) Subsidios y Subvenciones	0	0	0	0	0	0
d4) Ayudas Sociales	10,000,091	7,678,804	17,678,895	12,654,405	12,654,405	5,024,489
d5) Pensiones y Jubilaciones	0	0	0	0	0	0
d6) Transferencias a Fideicomisos, Mandatos y Otros Análogos	0	0	0	0	0	0
d7) Transferencias a la Seguridad Social	0	0	0	0	0	0
d8) Donativos	0	0	0	0	0	0
d9) Transferencias al Exterior	0	0	0	0	0	0
E. Bienes Muebles, Inmuebles e Intangibles (E=e1+e2+e3+e4+e5+e6+e7+e8+e9)	0	0	0	0	0	0
e1) Mobiliario y Equipo de Administración	0	0	0	0	0	0
e2) Mobiliario y Equipo Educativo y Recreativo	0	0	0	0	0	0
e3) Equipo e Instrumental Médico y de Laboratorio	0	0	0	0	0	0
e4) Vehículos y Equipo de Transporte	0	0	0	0	0	0
e5) Equipo de Defensa y Seguridad	0	0	0	0	0	0
e6) Maquinaria, Otros Equipos y Herramientas	0	0	0	0	0	0
e7) Activos Biológicos	0	0	0	0	0	0
e8) Bienes Inmuebles	0	0	0	0	0	0
e9) Activos Intangibles	0	0	0	0	0	0
F. Inversión Pública (F=f1+f2+f3)	0	0	0	0	0	0
f1) Obra Pública en Bienes de Dominio Público	0	0	0	0	0	0
f2) Obra Pública en Bienes Propios	0	0	0	0	0	0
f3) Proyectos Productivos y Acciones de Fomento	0	0	0	0	0	0
G. Inversiones Financieras y Otras Provisiones (G=g1+g2+g3+g4+g5+g6+g7)	0	0	0	0	0	0
g1) Inversiones Para el Fomento de Actividades Productivas	0	0	0	0	0	0
g2) Acciones y Participaciones de Capital	0	0	0	0	0	0
g3) Compra de Títulos y Valores	0	0	0	0	0	0
g4) Concesión de Préstamos	0	0	0	0	0	0
g5) Inversiones en Fideicomisos, Mandatos y Otros Análogos	0	0	0	0	0	0
Fideicomiso de Desastres Naturales (Informativo)	0	0	0	0	0	0
g6) Otras Inversiones Financieras	0	0	0	0	0	0
g7) Provisiones para Contingencias y Otras Erogaciones Especiales	0	0	0	0	0	0
H. Participaciones y Aportaciones (H=h1+h2+h3)	0	0	0	0	0	0
h1) Participaciones	0	0	0	0	0	0
h2) Aportaciones	0	0	0	0	0	0
h3) Convenios	0	0	0	0	0	0
I. Deuda Pública (I=i1+i2+i3+i4+i5+i6+i7)	0	0	0	0	0	0
i1) Amortización de la Deuda Pública	0	0	0	0	0	0
i2) Intereses de la Deuda Pública	0	0	0	0	0	0
i3) Comisiones de la Deuda Pública	0	0	0	0	0	0

i4) Gastos de la Deuda Pública	0	0	0	0	0	0
i5) Costo por Coberturas	0	0	0	0	0	0
i6) Apoyos Financieros	0	0	0	0	0	0
i7) Adeudos de Ejercicios Fiscales Anteriores (ADEFAS)	0	0	0	0	0	0
III. Total de Egresos (III = I + II)	972,367,438	105,662,428	1,078,029,866	681,602,004	672,088,992	396,427,862


C.P. Zoila Reyna Luna Martínez
Jefa Departamento de Recursos Financieros



Lic. Emmanuel Mirán-Menses
Director General



Lic. Rafael Rêrez Xiloti
Director Administrativo

Concepto (c)	Egresos					Subejercicio (e)
	Aprobado (d)	Ampliaciones/ (Reducciones)	Modificado	Devengado	Pagado	
I. Gasto No Etiquetado (I=A+B+C+D+E+F+G+H)	329,279,399	96,963,488	426,242,887	259,135,170	249,622,158	167,107,717
101 DIRECCION GENERAL	6,640,992	2,000,051	8,641,043	4,980,692	4,862,921	3,660,151
102 ENLACE INSTITUCIONAL	3,623,110	-174,898	3,448,212	2,219,948	2,200,135	1,228,285
103 SUBDIRECCION DE PLANEACION/ENLACE DE PLANEACION	1,963,488	-48,000	1,915,488	1,380,772	1,367,384	534,717
104 TRANSPARENCIA Y ACCESO A LA INFORMACION/UNIDAD DE TRANSPARENCIA	546,734	-43,328	503,406	369,791	367,187	133,615
105 PARTICIPACION CIUDADANA	5,804,248	2,296,209	8,100,457	6,045,929	6,014,400	2,054,529
106 COMUNICACION SOCIAL Y RELACIONES PUBLICAS	4,309,559	-35,210	4,274,349	2,883,027	2,858,905	1,391,323
107 DEPARTAMENTO DE VINCULACION CON LA SOCIEDAD CIVIL/ENLACE DE VINCULACION CON LA SOCIEDAD	1,733,026	2,616,449	4,349,475	3,792,065	3,765,930	557,410
108 CENTRO DEPORTIVO MARGARITA MAZA DE JUAREZ	2,268,629	-106,750	2,161,879	1,435,296	1,425,503	726,582
109 UNIDAD DE APOYO EJECUTIVO	1,331,751	-87,517	1,244,234	826,355	822,328	417,879
201 DIRECCION DE FORTALECIMIENTO INSTITUCIONAL	3,397,746	-142,858	3,254,888	2,015,788	1,839,027	1,239,100
202 DEPARTAMENTO DE VINCULACION EDUCATIVA	2,662,936	-73,068	2,589,868	1,692,616	1,677,809	897,253
203 DEPARTAMENTO DE CAPACITACION Y DESARROLLO	1,427,145	10,693,585	12,120,730	2,535,092	2,526,317	9,585,638
204 DEPARTAMENTO DE FORTALECIMIENTO DE LA FAMILIA	1,285,629	-30,936	1,254,693	614,228	609,722	640,465
301 DIRECCION DE ASISTENCIA Y REHABILITACION/DIRECCION DE ECOLOGIA DE LA SALUD	3,202,514	633,752	3,836,266	2,170,322	2,109,017	1,665,944
302 DEPARTAMENTO DE ECOLOGIA DE LA SALUD	9,998	14,340	24,338	22,306	22,306	2,032
303 DEPARTAMENTO DE SALUD MENTAL/DEPARTAMENTO DE ATENCION A LA SALUD	6,375,486	1,922,515	8,298,001	6,501,985	6,473,494	1,796,016
304 DEPARTAMENTO DE LAS PERSONAS CON DISCAPACIDAD/DIRECCION DE ATENCION A PERSONAS CON DISCAPACIDAD	2,189,712	5,113,593	7,303,305	2,834,296	2,814,814	4,469,009
305 DEPARTAMENTO DEL ADULTO MAYOR	2,598,415	2,242,379	4,840,794	3,783,247	2,654,160	1,057,547
306 DEPARTAMENTO DE CONTROL Y SEGUIMIENTO DE LAS CASAS INFANTILES	2,347,049	7,065,725	9,412,774	1,399,017	1,389,149	8,013,757
307 CASA DE LA NIÑEZ POBLANA	15,986,982	4,037,531	20,024,513	14,967,612	14,657,053	5,056,901
308 CASA DEL ADOLESCENTE	8,939,121	2,593,833	11,532,954	9,699,575	9,460,907	1,833,379
309 CASA DE ANGELES	13,419,226	5,241,103	18,660,329	14,117,450	13,735,073	4,542,878
310 ALBERGUE PSIQUIATRICO INFANTIL	3,487,316	967,198	4,454,514	3,435,234	3,357,656	1,019,280
311 CASA DE LA NIÑEZ TEHUACAN	2,737,665	304,476	3,042,141	2,270,649	2,234,249	771,492
312 CASA DEL ESTUDIANTE	2,066,284	425,061	2,491,345	1,910,853	1,896,644	580,491
313 CENTRO GERONTOLOGICO CASA DEL ABUE/CENTRO DE GERONTOLOGIA CASA DEL ABUE	10,530,575	1,544,802	12,075,377	8,584,504	8,404,660	3,490,874
314 CENTRO DE REHABILITACION Y EDUCACION ESPECIAL	3,922,109	-5,538	3,916,573	2,143,571	2,126,057	1,773,002
315 SECCION DE ASISTENCIA A DESAMPARADOS	776,461	1,707	780,168	516,853	512,230	263,315
316 CENTRO DE REHABILITACION INFANTIL CRII	2,811,557	-40,330	2,771,227	1,755,449	1,737,506	1,015,778
317 PROGRAMAS VINCULADOS CON LA SALUD	2,202,664	-21,070	2,181,594	1,484,353	1,471,356	697,241
318 OFICINA PROGRAMA MECED	1,032,206	-18,119	1,014,087	697,953	691,632	316,133
319 EQUINOTERAPIA	141,084	3,113	144,197	132,710	132,710	11,487
320 CRENAPRED	158,500	-27,162	131,338	62,118	62,118	69,220
321 DEPARTAMENTO DE INCLUSION SOCIAL	2,340,983	3,746,722	6,087,705	5,477,756	5,384,466	609,950
322 DEPARTAMENTO DE DIAGNOSTICO Y REHABILITACION	2,912,365	4,488,415	7,400,780	6,086,438	1,769,233	1,314,341
401 PROCURADURIA DE PROTECCION DE LOS DERECHOS DE NIÑAS, NIÑOS Y ADOLESCENTES Y DIRECCION DE ASISTENCIA JURIDICA	5,599,783	-101,194	5,498,589	3,234,715	3,079,876	2,263,874
402 DEPARTAMENTO CONSULTIVO Y DICTAMEN NORMATIVO	949,882	-27,785	922,097	599,442	593,680	322,655
403 DEPARTAMENTO DE ADOPCIONES	2,643,342	253,828	2,897,170	1,865,955	1,854,905	1,031,215
404 DEPARTAMENTO DE LA DEFENSA DE LA INFANCIA Y LA FAMILIA	4,468,915	443,216	4,912,131	3,210,956	3,169,695	1,701,175
405 CLINICAS DE PREVENCION Y ATENCION DEL MALTRATO	2,995,342	714,514	3,709,856	1,785,522	1,776,309	1,924,334
406 CENTRO DE MEDIACION FAMILIAR	1,819,138	-29,289	1,789,849	1,185,756	1,177,901	604,093
501 DIRECCION DE ALIMENTACION Y DESARROLLO COMUNITARIO	2,801,692	111,191	2,912,883	2,038,589	2,011,323	874,294
502 DEPARTAMENTO DE ORIENTACION NUTRICIONAL Y DESARROLLO COMUNITARIO	3,839,027	-34,310	3,804,717	2,451,968	2,430,099	1,352,749
503 DEPARTAMENTO DE DISTRIBUCION	31,396,077	-2,065,715	29,330,362	1,113,236	1,104,184	28,217,126
504 DEPARTAMENTO DE CONTROL Y SEGUIMIENTO	1,653,326	100,803	1,754,129	1,161,601	1,150,946	592,528
601 DIRECCION DE DELEGACIONES	4,436,099	399,691	4,837,790	3,578,592	3,537,755	1,259,199
602 DEPARTAMENTO DE ENLACE, GESTION Y APOYO A CONTINGENCIAS	9,499,262	10,778,088	20,277,350	8,950,608	8,810,379	11,326,741
603 BECA UN NIÑO INDIGENA	1,545,466	6,344,264	7,889,730	4,518,254	4,514,361	3,371,477
604 APOYO PRODUCTIVO A LA MUJER POBLANA	1,458,806	25,010,412	26,469,218	24,040,393	24,033,906	2,428,825
605 DELEGACION XICOTEPEC DE JUAREZ	1,897,626	-2,875	1,894,751	1,201,991	1,189,302	692,760
606 DELEGACION ZACATLAN	1,697,372	-693	1,696,679	1,157,484	1,145,045	539,196
607 DELEGACION TEZIUTLAN	1,382,979	75,648	1,458,627	904,822	875,910	553,805
608 DELEGACION ZACAPOAXTLA	1,858,514	56,102	1,914,616	1,234,957	1,222,268	679,659

609 DELEGACION CD SERDAN	1,721,393	5,913	1,727,306	1,126,389	1,105,479	600,917
610 DELEGACION SAN PEDRO CHOLULA	1,849,344	38,489	1,887,833	1,096,016	1,063,805	791,817
611 DELEGACION IZUCAR DE MATAMOROS	1,763,830	-36,019	1,727,811	1,005,272	995,469	722,539
612 DELEGACION ACATLAN DE OSORIO	1,465,909	-1,937	1,463,972	865,221	859,778	598,750
613 DELEGACION TECAMACHALCO	1,820,427	-98,293	1,722,134	1,083,212	1,075,178	638,922
614 DELEGACION TEHUACAN	1,739,541	-5,515	1,734,026	1,175,053	1,165,018	558,972
615 DELEGACION PUEBLA	6,272,317	492,546	6,764,863	4,430,480	4,369,293	2,334,383
616 DELEGACION TEPEACA	1,556,580	75,307	1,631,887	1,136,962	1,127,176	494,926
617 DELEGACION ATLIXCO	1,494,862	-9,253	1,485,609	1,028,261	1,020,120	457,348
618 DELEGACION TEPEXI DE RODRIGUEZ	1,667,042	-618	1,666,424	1,051,311	1,009,962	615,113
619 DELEGACION AJALPAN	1,594,190	-15,782	1,578,408	999,661	992,404	578,748
620 DELEGACION SAN MARTIN TEXMELUCAN	1,712,376	64,487	1,776,863	1,086,056	1,074,756	690,806
621 DELEGACION ACATZINGO	1,752,568	38,793	1,791,361	1,030,370	1,020,335	760,991
622 DELEGACION TETELA DE OCAMPO	1,715,671	7,347	1,723,018	1,010,512	1,000,780	712,506
623 DELEGACION TLATLAUQUITEPEC	1,421,235	40,879	1,462,114	945,647	937,126	516,468
624 DELEGACION HUAUCHINANGO	1,708,848	95,052	1,803,900	1,146,923	1,135,623	656,977
625 DELEGACION CHIAUTLA DE TAPIA	1,631,099	7,580	1,638,679	1,037,262	1,027,227	601,417
701 DIRECCION ADMINISTRATIVA	9,707,165	3,525,827	13,232,992	6,623,200	6,485,980	6,609,792
702 DEPARTAMENTO DE FACTOR HUMANO	7,922,615	2,568,651	10,491,266	7,871,653	7,485,951	2,619,613
703 DEPARTAMENTO DE RECURSOS MATERIALES Y SERVICIOS	59,753,038	-9,503,548	50,249,490	31,680,519	30,991,898	18,568,971
704 DEPARTAMENTO DE RECURSOS FINANCIEROS	7,569,569	1,598	7,571,167	4,739,996	4,696,305	2,831,170
705 DEPARTAMENTO DE SOPORTE TECNICO	2,309,867	548,311	2,858,178	1,884,308	1,870,581	973,871
II. Gasto Etiquetado (II=A+B+C+D+E+F+G+H)	643,088,039	8,698,940	651,786,979	422,466,834	422,466,834	229,320,145
306 DEPARTAMENTO DE CONTROL Y SEGUIMIENTO DE LAS CASAS INFANTILES	0	2,005,459	2,005,459	0	0	2,005,459
314 CENTRO DE REHABILITACION Y EDUCACION ESPECIAL	0	223	223	0	0	223
321 DEPARTAMENTO DE INCLUSION SOCIAL	10,000,091	4,004,804	14,004,895	12,654,405	12,654,405	1,350,489
502 DEPARTAMENTO DE ORIENTACION NUTRICIONAL Y DESARROLLO COMUNITARIO	0	5,222,438	5,222,438	609,232	609,232	4,613,206
503 DEPARTAMENTO DE DISTRIBUCION	633,087,948	-4,004,804	629,083,144	409,070,888	409,070,888	220,012,256
602 DEPARTAMENTO DE ENLACE, GESTION Y APOYO A CONTINGENCIAS	0	5	5	0	0	5
701 DIRECCION ADMINISTRATIVA	0	1,470,815	1,470,815	132,309	132,309	1,338,506
	0	0	0	0	0	0
	0	0	0	0	0	0
	0	0	0	0	0	0
	0	0	0	0	0	0
	0	0	0	0	0	0
	0	0	0	0	0	0
	0	0	0	0	0	0
	0	0	0	0	0	0
	0	0	0	0	0	0
III. Total de Egresos (III = I + II)	972,367,438	105,662,428	1,078,029,866	681,602,004	672,088,992	396,427,862


C.P. Zoila Reyna Luna Martinez
Jefa Departamento de Recursos Financieros


Lic. Emmanuel Durán Meneses
Director General



Lic. Rafael Pérez Xilotl
Director Administrativo

SISTEMA PARA EL DESARROLLO INTEGRAL DE LA FAMILIA DEL ESTADO DE PUEBLA
Estado Analítico del Ejercicio del Presupuesto de Egresos Detallado - LDF
Clasificación Funcional (Finalidad y Función)
Del 1 de Enero al 30 de Septiembre de 2018 (b)
(PESOS)

Concepto (c)	Egresos					Subejercicio (e)
	Aprobado (d)	Ampliaciones/ (Reducciones)	Modificado	Devengado	Pagado	
I. Gasto No Etiquetado (I=A+B+C+D)	329,279,399	96,963,488	426,242,887	259,135,170	249,622,158	167,107,717
A. Gobierno (A=a1+a2+a3+a4+a5+a6+a7+a8)	0	0	0	0	0	0
a1) Legislación	0	0	0	0	0	0
a2) Justicia	0	0	0	0	0	0
a3) Coordinación de la Política de Gobierno	0	0	0	0	0	0
a4) Relaciones Exteriores	0	0	0	0	0	0
a5) Asuntos Financieros y Hacendarios	0	0	0	0	0	0
a6) Seguridad Nacional	0	0	0	0	0	0
a7) Asuntos de Orden Público y de Seguridad Interior	0	0	0	0	0	0
a8) Otros Servicios Generales	0	0	0	0	0	0
B. Desarrollo Social (B=b1+b2+b3+b4+b5+b6+b7)	329,279,399	96,963,488	426,242,887	259,135,170	249,622,158	167,107,717
b1) Protección Ambiental	0	0	0	0	0	0
b2) Vivienda y Servicios a la Comunidad	0	0	0	0	0	0
b3) Salud	0	0	0	0	0	0
b4) Recreación, Cultura y Otras Manifestaciones Sociales	0	0	0	0	0	0
b5) Educación	0	0	0	0	0	0
b6) Protección Social	329,279,399	96,963,488	426,242,887	259,135,170	249,622,158	167,107,717
b7) Otros Asuntos Sociales	0	0	0	0	0	0
C. Desarrollo Económico (C=c1+c2+c3+c4+c5+c6+c7+c8+c9)	0	0	0	0	0	0
c1) Asuntos Económicos, Comerciales y Laborales en General	0	0	0	0	0	0
c2) Agropecuaria, Silvicultura, Pesca y Caza	0	0	0	0	0	0
c3) Combustibles y Energía	0	0	0	0	0	0
c4) Minería, Manufacturas y Construcción	0	0	0	0	0	0
c5) Transporte	0	0	0	0	0	0
c6) Comunicaciones	0	0	0	0	0	0
c7) Turismo	0	0	0	0	0	0
c8) Ciencia, Tecnología e Innovación	0	0	0	0	0	0
c9) Otras Industrias y Otros Asuntos Económicos	0	0	0	0	0	0
D. Otras No Clasificadas en Funciones Anteriores (D=d1+d2+d3+d4)	0	0	0	0	0	0
d1) Transacciones de la Deuda Pública / Costo Financiero de la Deuda	0	0	0	0	0	0
d2) Transferencias, Participaciones y Aportaciones Entre Diferentes Niveles y Ordenes de Gobierno	0	0	0	0	0	0
d3) Saneamiento del Sistema Financiero	0	0	0	0	0	0
d4) Aéreos de Ejercicios Fiscales Anteriores	0	0	0	0	0	0
II. Gasto Etiquetado (II=A+B+C+D)	643,088,039	8,698,940	651,786,979	422,466,834	422,466,834	229,320,145
A. Gobierno (A=a1+a2+a3+a4+a5+a6+a7+a8)	0	0	0	0	0	0
a1) Legislación	0	0	0	0	0	0
a2) Justicia	0	0	0	0	0	0
a3) Coordinación de la Política de Gobierno	0	0	0	0	0	0
a4) Relaciones Exteriores	0	0	0	0	0	0
a5) Asuntos Financieros y Hacendarios	0	0	0	0	0	0
a6) Seguridad Nacional	0	0	0	0	0	0
a7) Asuntos de Orden Público y de Seguridad Interior	0	0	0	0	0	0
a8) Otros Servicios Generales	0	0	0	0	0	0
B. Desarrollo Social (B=b1+b2+b3+b4+b5+b6+b7)	643,088,039	8,698,940	651,786,979	422,466,834	422,466,834	229,320,145
b1) Protección Ambiental	0	0	0	0	0	0
b2) Vivienda y Servicios a la Comunidad	0	0	0	0	0	0
b3) Salud	0	0	0	0	0	0
b4) Recreación, Cultura y Otras Manifestaciones Sociales	0	0	0	0	0	0
b5) Educación	0	0	0	0	0	0
b6) Protección Social	643,088,039	8,698,940	651,786,979	422,466,834	422,466,834	229,320,145

b7) Otros Asuntos Sociales	0	0	0	0	0	0
C. Desarrollo Económico (C=c1+c2+c3+c4+c5+c6+c7+c8+c9)	0	0	0	0	0	0
c1) Asuntos Económicos, Comerciales y Laborales en General	0	0	0	0	0	0
c2) Agropecuaria, Silvicultura, Pesca y Caza	0	0	0	0	0	0
c3) Combustibles y Energía	0	0	0	0	0	0
c4) Minería, Manufacturas y Construcción	0	0	0	0	0	0
c5) Transporte	0	0	0	0	0	0
c6) Comunicaciones	0	0	0	0	0	0
c7) Turismo	0	0	0	0	0	0
c8) Ciencia, Tecnología e Innovación	0	0	0	0	0	0
c9) Otras Industrias y Otros Asuntos Económicos	0	0	0	0	0	0
D. Otras No Clasificadas en Funciones Anteriores (D=d1+d2+d3+d4)	0	0	0	0	0	0
d1) Transacciones de la Deuda Pública / Costo Financiero de la Deuda	0	0	0	0	0	0
d2) Transferencias, Participaciones y Aportaciones Entre Diferentes Niveles y Ordenes de Gobierno	0	0	0	0	0	0
d3) Saneamiento del Sistema Financiero	0	0	0	0	0	0
d4) Adeudos de Ejercicios Fiscales Anteriores	0	0	0	0	0	0
III. Total de Egresos (III = I + II)	972,367,438	105,662,428	1,078,029,866	681,602,004	672,088,992	396,427,862


C.P. Zoila Reyna Luna Martínez
Jefa Departamento de Recursos Financieros


Lic. Emmanuel Durán Meneses
Director General


Lic. Rafael Pérez Xilotl
Director Administrativo

Concepto (c)	Egresos					Subejercicio (e)
	Aprobado (d)	Ampliaciones/ (Reducciones)	Modificado	Devengado	Pagado	
I. Gasto No Etiquetado (I=A+B+C+D+E+F)	198,779,370	2,480,698	201,260,668	128,999,881	127,906,108	72,260,187
A. Personal Administrativo y de Servicio Público	198,779,370	2,480,698	201,260,668	128,999,881	127,906,108	72,260,187
B. Magisterio	0	0	0	0	0	0
C. Servicios de Salud (C=c1+c2)	0	0	0	0	0	0
c1) Personal Administrativo	0	0	0	0	0	0
c2) Personal Médico, Paramédico y afín	0	0	0	0	0	0
D. Seguridad Pública	0	0	0	0	0	0
E. Gastos asociados a la implementación de nuevas leyes federales o reformas a las mismas (E = e1 + e2)	0	0	0	0	0	0
e1) Nombre del Programa o Ley 1	0	0	0	0	0	0
e2) Nombre del Programa o Ley 2	0	0	0	0	0	0
F. Sentencias laborales definitivas	0	0	0	0	0	0
II. Gasto Etiquetado (II=A+B+C+D+E+F)	0	0	0	0	0	0
A. Personal Administrativo y de Servicio Público	0	0	0	0	0	0
B. Magisterio	0	0	0	0	0	0
C. Servicios de Salud (C=c1+c2)	0	0	0	0	0	0
c1) Personal Administrativo	0	0	0	0	0	0
c2) Personal Médico, Paramédico y afín	0	0	0	0	0	0
D. Seguridad Pública	0	0	0	0	0	0
E. Gastos asociados a la implementación de nuevas leyes federales o reformas a las mismas (E = e1 + e2)	0	0	0	0	0	0
e1) Nombre del Programa o Ley 1	0	0	0	0	0	0
e2) Nombre del Programa o Ley 2	0	0	0	0	0	0
F. Sentencias laborales definitivas	0	0	0	0	0	0
III. Total del Gasto en Servicios Personales (III = I + II)	198,779,370	2,480,698	201,260,668	128,999,881	127,906,108	72,260,187


C.P. Zaira Reyna Luna Martínez
Jefa Departamento de Recursos Financieros


Uc. Emmanuel Durán Meneses
Director General


Uc. Rafael Pérez Xilotl
Director Administrativo

Concepto (c)	Estimado/ Aprobado (d)	Devengado	Recaudado/ Pagado
A. Ingresos Totales (A = A1+A2+A3)	972,367,438	777,784,202	771,675,827
A1. Ingresos de Libre Disposición	329,279,399	341,335,311	335,226,936
A2. Transferencias Federales Etiquetadas	643,088,039	436,448,892	436,448,892
A3. Financiamiento Neto	0	0	0
B. Egresos Presupuestarios¹ (B = B1+B2)	972,367,438	681,602,004	672,088,892
B1. Gasto No Etiquetado (sin incluir Amortización de la Deuda Pública)	329,279,399	259,135,170	249,622,158
B2. Gasto Etiquetado (sin incluir Amortización de la Deuda Pública)	643,088,039	422,466,834	422,466,834
C. Remanentes del Ejercicio Anterior (C = C1 + C2)		0	0
C1. Remanentes de Ingresos de Libre Disposición aplicados en el periodo			
C2. Remanentes de Transferencias Federales Etiquetadas aplicados en el periodo			
I. Balance Presupuestario (I = A - B + C)	0	96,182,198	99,586,835
II. Balance Presupuestario sin Financiamiento Neto (II = I - A3)	0	96,182,198	99,586,835
III. Balance Presupuestario sin Financiamiento Neto y sin Remanentes del Ejercicio Anterior (III = II - C)	0	96,182,198	99,586,835

Concepto	Aprobado	Devengado	Pagado
E. Intereses, Comisiones y Gastos de la Deuda (E = E1+E2)	0	0	0
E1. Intereses, Comisiones y Gastos de la Deuda con Gasto No Etiquetado	0	0	0
E2. Intereses, Comisiones y Gastos de la Deuda con Gasto Etiquetado	0	0	0
IV. Balance Primario (IV = III + E)	0	96,182,198	99,586,835


Concepto	Estimado/ Aprobado	Devengado	Recaudado/ Pagado
F. Financiamiento (F = F1 + F2)	0	0	0
F1. Financiamiento con Fuente de Pago de Ingresos de Libre Disposición	0	0	0
F2. Financiamiento con Fuente de Pago de Transferencias Federales Etiquetadas	0	0	0
G. Amortización de la Deuda (G = G1 + G2)	0	0	0
G1. Amortización de la Deuda Pública con Gasto No Etiquetado	0	0	0
G2. Amortización de la Deuda Pública con Gasto Etiquetado	0	0	0
A3. Financiamiento Neto (A3 = F - G)	0	0	0

Concepto	Estimado/ Aprobado	Devengado	Recaudado/ Pagado
A1. Ingresos de Libre Disposición	329,279,399	341,335,311	335,226,936
A3.1 Financiamiento Neto con Fuente de Pago de Ingresos de Libre Disposición (A3.1 = F1 - G1)	0	0	0
F1. Financiamiento con Fuente de Pago de Ingresos de Libre Disposición	0	0	0
G1. Amortización de la Deuda Pública con Gasto No Etiquetado	0	0	0
B1. Gasto No Etiquetado (sin incluir Amortización de la Deuda Pública)	329,279,399	259,135,170	249,622,158
C1. Remanentes de Ingresos de Libre Disposición aplicados en el periodo	0	0	0
V. Balance Presupuestario de Recursos Disponibles (V = A1 + A3.1 - B1 + C1)	0	82,200,141	85,604,778
VI. Balance Presupuestario de Recursos Disponibles sin Financiamiento Neto (VI = V - A3.1)	0	82,200,141	85,604,778

Concepto	Estimado/ Aprobado	Devengado	Recaudado/ Pagado
A2. Transferencias Federales Etiquetadas	643,088,039	436,448,892	436,448,892

A3.2 Financiamiento Neto con Fuente de Pago de Transferencias Federales Etiquetadas (A3.2 = F2 - G2)	0	0	0
F2. Financiamiento con Fuente de Pago de Transferencias Federales E	0	0	0
G2. Amortización de la Deuda Pública con Gasto Etiquetado	0	0	0
B2. Gasto Etiquetado (sin incluir Amortización de la Deuda Pública)	643,088,039	422,466,834	422,466,834
C2. Remanentes de Transferencias Federales Etiquetadas aplicados en el periodo		0	0
VII. Balance Presupuestario de Recursos Etiquetados (VII = A2 + A3.2 - B2 + C2)	0	13,982,057	13,982,057
VIII. Balance Presupuestario de Recursos Etiquetados sin Financiamiento Neto (VIII = VII - A3.2)	0	13,982,057	13,982,057


C.P. Reyna Luna Martínez
 Jefa Departamento de Recursos Financieros


Lic. Emmanuel Durán Meneses
 Director General


Lic. Rafael Pérez Xitotl
 Director Administrativo