

**RECIBO**  
 201814669



ENTE FISCALIZADO: Paraestatal AÑO : 2018  
 RECIBIMOS DEL C. Mtro. Emmanuel Durán Meneses  
 CARGO: Director General  
 PROCEDENCIA: 90/10 Sistema para el Desarrollo Integral de la Familia del Estado de Puebla

**DESCRIPCIÓN DE LA DOCUMENTACIÓN:**

TIPO DE DOCUMENTO	AÑO	MES	MEDIOS DE ALMACENAMIENTO	NÚM. DE LEGAJOS
40 Formatos Trimestrales de la Ley de Disciplina Financiera Segundo Trimestre	2018	Junio		1

**Observaciones :**

CUATRO VECES HEROICA PUEBLA DE ZARAGOZA, 21 DE AGOSTO DE 2018

**Módulo: 13 Poderes Legislativo y Judicial**

**Recibido en: Oficinas A.S.P.**

Concepto (c)	30 de junio de 2018 (b)	30 de junio de 2017 (e)	Concepto (c)	30 de junio de 2018 (b)	30 de junio de 2017 (e)
<b>ACTIVO</b>			<b>PASIVO</b>		
<b>Activo Circulante</b>			<b>Activo Circulante</b>		
a Efectivo y Equivalentes (a=a1+a2+a3+a4+a5+a6+a7)	121 930 044	122 269 109	a Cuentas por Pagar a Corto Plazo (a=a1+a2+a3+a4+a5+a6+a7+a8)	9 380 086	22 626 554
a1) Efectivo	0	0	a1) Servicios Personales por Pagar a Corto Plazo	2 762 841	2 590 057
a2) Bancos/Tesorería	16 401 527	52 932 037	a2) Proveedores por Pagar a Corto Plazo	1 943 506	1 094 530
a3) Bancos/Depositos y Otros	0	0	a3) Contratistas por Obras Públicas por Pagar a Corto Plazo	0	0
a4) Inversiones Temporales (Hasta 3 meses)	105 234 502	69 089 072	a4) Participaciones y Aportaciones por Pagar a Corto Plazo	0	0
a5) Fondos con Afectación Específica	284 015	248 000	a5) Transferencias Otorgadas por Pagar a Corto Plazo	1 050 011	799 327
a6) Depósitos de Fondos de Terceros en Garantía y/o Adhesión	0	0	a6) Intereses, Comisiones y Otros Gastos de la Deuda Pública por Pagar a Corto Plazo	0	0
a7) Otros Efectivos y Equivalentes	0	0	a7) Retenciones y Contribuciones por Pagar a Corto Plazo	2 163 319	1 892 221
b Derechos a Recibir Efectivo o Equivalentes (b=b1+b2+b3+b4+b5+b6+b7)	9 281 243	67 110 856	a8) Devoluciones de la Ley de Ingresos por Pagar a Corto Plazo	1 440 409	18 250 418
b1) Inversiones Financieras a Corto Plazo	0	0	a9) Otras Cuentas por Pagar a Corto Plazo	0	0
b2) Cuentas por Cobrar a Corto Plazo	7 978 577	51 578 698	b Documentos por Pagar a Corto Plazo (b=b1+b2+b3)	0	0
b3) Deudores Diversos por Cobrar a Corto Plazo	192 120	386 686	b1) Documentos Comerciales por Pagar a Corto Plazo	0	0
b4) Ingresos por Recuperar a Corto Plazo	0	0	b2) Documentos con Contratistas por Obras Públicas por Pagar a Corto Plazo	0	0
b5) Deudores por Anticipos de la Tesorería a Corto Plazo	0	0	b3) Otros Documentos por Pagar a Corto Plazo	0	0
b6) Préstamos Otorgados a Corto Plazo	0	0	c Porción a Corto Plazo de la Deuda Pública a Largo Plazo (c=c1+c2)	0	0
b7) Otros Derechos a Recibir Efectivo o Equivalentes a Corto Plazo	110 545	15 145 472	c1) Porción a Corto Plazo de la Deuda Pública	0	0
c Derechos a Recibir Bienes o Servicios (c=c1+c2+c3+c4+c5)	0	0	c2) Porción a Corto Plazo de Arrendamiento Financiero	0	0
c1) Anticipo a Proveedores por Adquisición de Bienes y Prestación de Servicios a Corto Plazo	0	0	d Títulos y Valores a Corto Plazo	0	0
c2) Anticipo a Proveedores por Adquisición de Bienes Inmuebles y Muebles a Corto Plazo	0	0	e Pasivos Diferidos a Corto Plazo (e=e1+e2+e3)	0	0
c3) Anticipo a Proveedores por Adquisición de Bienes Intangibles a Corto Plazo	0	0	e1) Ingresos Cobrados por Adelantado a Corto Plazo	0	0
c4) Anticipo a Contratistas por Obras Públicas a Corto Plazo	0	0	e2) Intereses Cobrados por Adelantado a Corto Plazo	0	0
c5) Otros Derechos a Recibir Bienes o Servicios a Corto Plazo	0	0	e3) Otros Pasivos Diferidos a Corto Plazo	0	0
d Inventarios (d=d1+d2+d3+d4+d5)	0	0	f Fondos y Bienes de Terceros en Garantía y/o Administración a Corto Plazo (f=f1+f2+f3+f4+f5+f6)	0	0
d1) Inventario de Mercancías para Venta	0	0	f1) Fondos en Garantía a Corto Plazo	0	0
d2) Inventario de Mercancías Terminadas	0	0	f2) Fondos en Administración a Corto Plazo	0	0
d3) Inventario de Mercancías en Proceso de Elaboración	0	0	f3) Fondos Contingentes a Corto Plazo	0	0
d4) Inventario de Materias Primas, Materiales y Suministros para Producción	0	0	f4) Fondos de Fideicomisos, Mandatos y Contratos Análogos a Corto Plazo	0	0
d5) Bienes en Tránsito	0	0	f5) Otros Fondos de Terceros en Garantía y/o Administración a Corto Plazo	0	0
e Atracciones	9 332 219	13 644 051	f6) Valores y Bienes en Garantía a Corto Plazo	0	0
f Estimación por Pérdida o Deterioro de Activos Circulantes (f=f1+f2)	0	0	g Provisiones a Corto Plazo (g=g1+g2+g3)	0	0
f1) Estimaciones para Cuentas Incoobrables por Derechos a Recibir Efectivo o Equivalentes	0	0	g1) Provisión para Demandas y Juicios a Corto Plazo	0	0
f2) Estimación por Deterioro de Inventarios	0	0	g2) Provisión para Contingencias a Corto Plazo	0	0
g Otros Activos Circulantes (g=g1+g2+g3+g4)	0	0	g3) Otras Provisiones a Corto Plazo	0	0
g1) Valores en Garantía	0	0	h Otros Pasivos a Corto Plazo (h=h1+h2+h3)	0	0
g2) Bienes en Garantía (excluye depósitos de fondos)	0	0	h1) Ingresos por Clasificar	0	0
g3) Bienes Derivados de Embargos, Decretos, Aseguramientos y Dación en Pago	0	0	h2) Recaudación por Participar	0	0
g4) Adquisición con Fondos de Terceros	0	0	h3) Otros Pasivos Circulantes	0	0
<b>IA. Total de Activos Circulantes (IA = a + b + c + d + e + f + g)</b>	<b>138 543 506</b>	<b>203 224 016</b>	<b>IA. Total de Pasivos Circulantes (IA = a + b + c + d + e + f + g + h)</b>	<b>9 380 086</b>	<b>22 626 554</b>
<b>Activo No Circulante</b>			<b>Pasivo No Circulante</b>		
a Inversiones Financieras a Largo Plazo	0	0	a Cuentas por Pagar a Largo Plazo	0	0
b Derechos a Recibir Efectivo o Equivalentes a Largo Plazo	0	0	b Documentos por Pagar a Largo Plazo	0	0
c Bienes Inmuebles, Infraestructura y Construcciones en Proceso	49 987 965	49 987 965	c Deuda Pública a Largo Plazo	0	0
d Bienes Muebles	221 472 933	173 110 309	d Pasivos Diferidos a Largo Plazo	0	0
e Activos Intangibles	1 804 905	708 101	e Fondos y Bienes de Terceros en Garantía y/o Administración a Largo Plazo	0	0
f Depreciación, Deterioro y Amortización Acumulada de Bienes	122 583 761	92 109 334	f Provisiones a Largo Plazo	0	0
g Activos Diferidos	80 500	80 500	<b>II. Total de Pasivos No Circulantes (II = a + b + c + d + e + f)</b>	<b>0</b>	<b>0</b>
h Estimación por Pérdida o Deterioro de Activos no Circulantes	0	0	<b>II. Total del Pasivo (II = IA + II)</b>	<b>9 380 086</b>	<b>22 626 554</b>
i Otros Activos no Circulantes	0	0	<b>HACIENDA PÚBLICA/PATRIMONIO</b>		
<b>IB. Total de Activos No Circulantes (IB = a + b + c + d + e + f + g + h + i)</b>	<b>150 782 541</b>	<b>131 777 541</b>	<b>IIA. Hacienda Pública/Patrimonio Contribuido (IIA = a + b + c)</b>	<b>168 710 133</b>	<b>176 435 859</b>
<b>I. Total del Activo (I = IA + IB)</b>	<b>289 326 048</b>	<b>335 001 558</b>	a Aportaciones	168 710 133	176 435 859
			b Donaciones de Capital	0	0
			c Actualización de la Hacienda Pública/Patrimonio	0	0
			<b>IIIB. Hacienda Pública/Patrimonio Generado (IIIB = a + b + c + d + e)</b>	<b>111 255 829</b>	<b>135 939 144</b>
			a Resultados del Ejercicio (Ahorro/ Desahorro)	111 885 775	151 271 600
			b Resultados de Ejercicios Anteriores	629 946	15 332 455
			c Reservas	0	0
			d Reservas	0	0
			e Rectificaciones de Resultados de Ejercicios Anteriores	0	0
			<b>IIIC. Exceso o Insuficiencia en la Actualización de la Hacienda Pública/Patrimonio (IIIC = a + b)</b>	<b>0</b>	<b>0</b>
			a Resultado por Posición Monetaria	0	0
			b Resultado por Tenencia de Activos no Monetarios	0	0
			<b>III. Total Hacienda Pública/Patrimonio (III = IIA + IIIB + IIIC)</b>	<b>279 965 962</b>	<b>312 375 003</b>
			<b>IV. Total del Pasivo y Hacienda Pública/Patrimonio (IV = II + III)</b>	<b>289 326 048</b>	<b>335 001 558</b>

C. P. Zoila Reyna Luna Martínez  
 Jefa del Departamento de Recursos Financieros

Lic. Emmanuel Duran Meneses  
 Director General

Lic. Rafael Pérez Xilof  
 Director Administrativo

**SISTEMA PARA EL DESARROLLO INTEGRAL DE LA FAMILIA DEL ESTADO DE PUEBLA**  
**Informe Análítico de la Deuda Pública y Otros Pasivos - LDF**  
**Del 1 de enero al 30 de junio 2018 (b)**  
**(PESOS)**

Denominación de la Deuda Pública y Otros Pasivos (c)	Saldo al 31 de diciembre de 2016 (d)	Disposiciones del Periodo (e)	Amortizaciones del Periodo (f)	Revaluaciones, Reclasificaciones y Otros Ajustes (g)	Saldo Final del Periodo h=d+e-f+g	Pago de Intereses del Periodo (i)	Pago de Comisiones y demás costos asociados durante el Periodo (j)
<b>1. Deuda Pública (1=A+B)</b>	0	0	0	0	0	0	0
<b>A. Corto Plazo (A=a1+a2+a3)</b>	0	0	0	0	0	0	0
a1) Instituciones de Crédito	0	0	0	0	0	0	0
a2) Títulos y Valores	0	0	0	0	0	0	0
a3) Arrendamientos Financieros	0	0	0	0	0	0	0
<b>B. Largo Plazo (B=b1+b2+b3)</b>	0	0	0	0	0	0	0
b1) Instituciones de Crédito	0	0	0	0	0	0	0
b2) Títulos y Valores	0	0	0	0	0	0	0
b3) Arrendamientos Financieros	0	0	0	0	0	0	0
<b>2. Otros Pasivos</b>	22,502,082	253,787,674	266,929,671	0	9,360,086	0	0
<b>3. Total de la Deuda Pública y Otros Pasivos (3=1+2)</b>	22,502,082	253,787,674	266,929,671	0	9,360,086	0	0
<b>4. Deuda Contingente 1 (informativo)</b>	0	0	0	0	0	0	0
A. Deuda Contingente 1	0	0	0	0	0	0	0
B. Deuda Contingente 2	0	0	0	0	0	0	0
C. Deuda Contingente XX	0	0	0	0	0	0	0
<b>5. Valor de Instrumentos Bono Cupón Cero 2 (Informativo)</b>	0	0	0	0	0	0	0
A. Instrumento Bono Cupón Cero 1	0	0	0	0	0	0	0
B. Instrumento Bono Cupón Cero 2	0	0	0	0	0	0	0
C. Instrumento Bono Cupón Cero XX	0	0	0	0	0	0	0

1 Se refiere a cualquier Financiamiento sin fuente o garantía de pago definida, que sea asumida de manera solidaria o subsidiaria por las Entidades Federativas con sus Municipios, organismos descentralizados y empresas de participación estatal mayoritaria y fideicomisos locales o municipales y por los Municipios con sus respectivos organismos descentralizados y empresas de participación municipal mayoritaria

2 Se refiere al valor del Bono Cupón Cero que respalda el pago de los créditos asociados al mismo (Activo)


Obligaciones a Corto Plazo (k)	Monto Contratado (l)	Plazo Pactado (m)	Tasa de Interés (n)	Comisiones y Costos Relacionados (o)	Tasa Efectiva (p)
<b>6. Obligaciones a Corto Plazo (Informativo)</b>	0	0	0	0	0
A. Crédito 1	0	0	0	0	0
B. Crédito 2	0	0	0	0	0
C. Crédito XX	0	0	0	0	0


C.P. Zolla Reyna Luna Martínez  
 Jefa del Departamento de Recursos Financieros

Lic. Rafael Pérez Xilotl  
 Director Administrativo

Lic. Emmanuel Duran Meneses  
 Director General

Denominación de las Obligaciones Diferentes de Financiamiento	Fecha del Contrato	Fecha de inicio de operación del proyecto	Fecha de vencimiento	Monto de la inversión pactado	Plazo pactado	Monto promedio mensual del pago de la contraprestación	Monto promedio mensual del pago de la contraprestación correspondiente al pago de inversión	Monto pagado de la inversión al 31 de Diciembre de 2016	Monto pagado de la inversión actualizado al 31 de Diciembre de 2016	Saldo pendiente por pagar de la inversión al 31 de Diciembre de 2016
(c)	(d)	(e)	(f)	(g)	(h)	(i)	(j)	(k)	(l)	(m = g - l)
<b>A. Asociaciones Público Privadas (APP's)</b> <b>(A=a+b+c+d)</b>	0	0	0	0	0	0	0	0	0	0
a) APP 1	0	0	0	0	0	0	0	0	0	0
b) APP 2	0	0	0	0	0	0	0	0	0	0
c) APP 3	0	0	0	0	0	0	0	0	0	0
d) APP XX	0	0	0	0	0	0	0	0	0	0
<b>B. Otros Instrumentos</b> <b>(B=a+b+c+d)</b>	0	0	0	0	0	0	0	0	0	0
a) Otro instrumento 1	0	0	0	0	0	0	0	0	0	0
b) Otro instrumento 2	0	0	0	0	0	0	0	0	0	0
c) Otro instrumento 3	0	0	0	0	0	0	0	0	0	0
d) Otro instrumento XX	0	0	0	0	0	0	0	0	0	0
<b>C. Total de Obligaciones Diferentes de Financiamiento (C=A+B)</b>	0	0	0	0	0	0	0	0	0	0

  
 C.P. Zolia Reyna Luna Martinez  
 Jefa del Departamento de Recursos Financieros

  
 Lic. Emmanuel Suran Meneses  
 Director General

  
 Lic. Rafael Pérez Xilotl  
 Director Administrativo

Concepto (c)	Ingreso					Diferencia (e)
	Estimado (d)	Ampliaciones/ (Reducciones)	Modificado	Devengado	Recaudado	
<b>Ingresos de Libre Disposición</b>						
A. Impuestos	0	0	0	0	0	0
B. Cuotas y Aportaciones de Seguridad Social	0	0	0	0	0	0
C. Contribuciones de Mejoras	0	0	0	0	0	0
D. Derechos	0	0	0	0	0	0
E. Productos	0	4,930,712	4,930,712	4,930,712	4,930,712	4,930,712
F. Aprovechamientos	0	0	0	0	0	0
G. Ingresos por Ventas de Bienes y Servicios	29,712,739	158,928	29,871,667	23,844,594	23,844,594	-5,868,145
H. Participaciones (H=h1+h2+h3+h4+h5+h6+h7+h8+h9+h10+h11)	0	0	0	0	0	0
h1) Fondo General de Participaciones	0	0	0	0	0	0
h2) Fondo de Fomento Municipal	0	0	0	0	0	0
h3) Fondo de Fiscalización y Recaudación	0	0	0	0	0	0
h4) Fondo de Compensación	0	0	0	0	0	0
h5) Fondo de Extracción de Hidrocarburos	0	0	0	0	0	0
h6) Impuesto Especial Sobre Producción y Servicios	0	0	0	0	0	0
h7) 0.136% de la Recaudación Federal Participable	0	0	0	0	0	0
h8) 3.17% Sobre Extracción de Petróleo	0	0	0	0	0	0
h9) Gasolinas y Diésel	0	0	0	0	0	0
h10) Fondo del Impuesto Sobre la Renta	0	0	0	0	0	0
h11) Fondo de Estabilización de los Ingresos de las Entidades Federativas	0	0	0	0	0	0
I. Incentivos Derivados de la Colaboración Fiscal (I=i1+i2+i3+i4+i5)	0	0	0	0	0	0
i1) Tenencia o Uso de Vehículos	0	0	0	0	0	0
i2) Fondo de Compensación ISAN	0	0	0	0	0	0
i3) Impuesto Sobre Automóviles Nuevos	0	0	0	0	0	0
i4) Fondo de Compensación de Repesos-Intermedios	0	0	0	0	0	0
i5) Otros Incentivos Económicos	0	0	0	0	0	0
J. Transferencias	72,000	21,840,272	21,912,272	21,876,272	21,876,272	21,804,272
K. Convenios	299,494,660	45,620,135	345,114,795	194,601,521	186,622,944	-112,871,716
k1) Otros Convenios y Subsidios	299,494,660	45,620,135	345,114,795	194,601,521	186,622,944	-112,871,716
L. Otros Ingresos de Libre Disposición (L=l1+l2)	0	0	0	0	0	0
l1) Participaciones en Ingresos Locales	0	0	0	0	0	0
l2) Otros Ingresos de Libre Disposición	0	0	0	0	0	0
<b>I. Total de Ingresos de Libre Disposición (I=A+B+C+D+E+F+G+H+I+J+K+L)</b>	<b>329,279,399</b>	<b>72,550,047</b>	<b>401,829,446</b>	<b>245,253,099</b>	<b>237,274,522</b>	<b>-92,004,877</b>
<b>Ingresos Excedentes de Ingresos de Libre Disposición</b>						
<b>Transferencias Federales Etiquetadas</b>						
A. Aportaciones (A=a1+a2+a3+a4+a5+a6+a7+a8)	0	0	0	0	0	0
a1) Fondo de Aportaciones para la Nómina Educativa y Gasto Operativo	0	0	0	0	0	0
a2) Fondo de Aportaciones para los Servicios de Salud	0	0	0	0	0	0
a3) Fondo de Aportaciones para la Infraestructura Social	0	0	0	0	0	0
a4) Fondo de Aportaciones para el Fortalecimiento de los Municipios y de las Demarcaciones Territoriales del Distrito Federal	0	0	0	0	0	0
a5) Fondo de Aportaciones Múltiples	0	0	0	0	0	0
a6) Fondo de Aportaciones para la Educación Tecnológica y de Adultos	0	0	0	0	0	0
a7) Fondo de Aportaciones para la Seguridad Pública de los Estados y del Distrito Federal	0	0	0	0	0	0
a8) Fondo de Aportaciones para el Fortalecimiento de las Entidades Federativas	0	0	0	0	0	0
B. Convenios (B=b1+b2+b3+b4)	0	0	0	0	0	0
b1) Convenios de Protección Social en Salud	0	0	0	0	0	0
b2) Convenios de Descentralización	0	0	0	0	0	0
b3) Convenios de Reasignación	0	0	0	0	0	0
b4) Otros Convenios y Subsidios	0	0	0	0	0	0
C. Fondos Distintos de Aportaciones (C=c1+c2)	0	0	0	0	0	0
c1) Fondo para Entidades Federativas y Municipios Productores de Hidrocarburos	0	0	0	0	0	0
c2) Fondo Minero	0	0	0	0	0	0
D. Transferencias, Subsidios y Subvenciones, y Pensiones y Jubilaciones	643,088,039	7,379,260	650,467,299	275,332,610	275,332,610	-367,755,429
E. Otras Transferencias Federales Etiquetadas	0	0	0	0	0	0
<b>II. Total de Transferencias Federales Etiquetadas (II = A + B + C + D + E)</b>	<b>643,088,039</b>	<b>7,379,260</b>	<b>650,467,299</b>	<b>275,332,610</b>	<b>275,332,610</b>	<b>-367,755,429</b>
<b>III. Ingresos Derivados de Financiamientos (III = A)</b>	<b>0</b>	<b>0</b>	<b>0</b>	<b>0</b>	<b>0</b>	<b>0</b>
A. Ingresos Derivados de Financiamientos	0	0	0	0	0	0
<b>IV. Total de Ingresos (IV = I + II + III)</b>	<b>972,367,438</b>	<b>79,929,307</b>	<b>1,052,296,745</b>	<b>520,585,709</b>	<b>512,607,132</b>	<b>-459,760,306</b>
<b>Datos Informativos</b>						

1. Ingresos Derivados de Financiamientos con Fuente de Pago de Ingresos de Libre Disposición	0	0	0	0	0	0	0
2. Ingresos Derivados de Financiamientos con Fuente de Pago de Transferencias Federales Etiquetadas	0	0	0	0	0	0	0
3. Ingresos Derivados de Financiamientos (3 = 1 + 2)	0	0	0	0	0	0	0

  
 C.P. Zolla Reyna Luna Martinez  
 Jefa Departamento de Recursos Financieros



Lic. Emmanuel Duran Meneses  
 Director General

  
 Lic. Rafael Pérez Xilotl  
 Director Administrativo


Concepto (b)	2013	2014	2015	2016	2017	Año del Ejercicio Vigente (d) 2018
<b>1. Ingresos de Libre Disposición (1=A+B+C+D+E+F+G+H+I+J+K+L)</b>	<b>365,271,070</b>	<b>406,216,291</b>	<b>349,663,715</b>	<b>376,788,564</b>	<b>405,440,920</b>	<b>237,274,522</b>
A. Impuestos						
B. Cuotas y Aportaciones de Seguridad Social						
C. Contribuciones de Mejoras						
D. Derechos						
E. Productos	7,419,730	9,344,044	3,263,603	2,382,789	7,446,791	4,930,712
F. Aprovechamientos						
G. Ingresos por Ventas de Bienes y Servicios	46,126,611	64,148,547	38,579,971	47,126,917	41,752,076	23,844,594
H. Participaciones	279,157,493	288,836,745	296,325,109	302,089,525	0	0
I. Incentivos Derivados de la Colaboración Fiscal						
J. Transferencias					297,186,820	21,876,272
K. Convenios						186,622,944
L. Otros Ingresos de Libre Disposición	32,567,237	43,886,956	11,495,032	25,169,332	59,055,233	0
<b>2. Transferencias Federales Etiquetadas (2=A+B+C+D+E)</b>	<b>550,316,080</b>	<b>605,731,396</b>	<b>611,382,906</b>	<b>592,521,949</b>	<b>646,095,676</b>	<b>275,332,610</b>
A. Aportaciones	515,642,403	567,243,952	576,157,866	586,212,440	724,191	
B. Convenios	12,863,506	16,643,695	9,052,835	6,306,061	645,065,789	
C. Fondos Distintos de Aportaciones						
D. Transferencias, Subsidios y Subvenciones, y Pensiones y Jubilaciones						275,332,610
E. Otras Transferencias Federales Etiquetadas	21,810,171	21,843,748	26,172,205	3,447	305,696	0
<b>3. Ingresos Derivados de Financiamientos (3=A)</b>	<b>0</b>	<b>0</b>	<b>0</b>	<b>0</b>	<b>0</b>	<b>0</b>
A. Ingresos Derivados de Financiamientos						
<b>4. Total de Resultados de Ingresos (4=1+2+3)</b>	<b>915,587,150</b>	<b>1,011,947,687</b>	<b>961,046,621</b>	<b>969,310,512</b>	<b>1,051,536,596</b>	<b>512,607,132</b>
<b>Datos Informativos</b>						
1. Ingresos Derivados de Financiamientos con Fuente de Pago de Recursos de Libre Disposición	0	0	0	0	0	0
2. Ingresos derivados de Financiamientos con Fuente de Pago de Transferencias Federales Etiquetadas	0	0	0	0	0	0
3. Ingresos Derivados de Financiamiento (3 = 1 + 2)	0	0	0	0	0	0

  
C.P. Zaira Reyna Luna Martínez  
Jefa Departamento de Recursos Financieros


  
Lic. Rafael Pérez Xilotl  
Director Administrativo

  
Lic. Emma Ulalá Durán Meneses  
Directora General

Concepto (b)	2013	2014	2015	2016	2017	Año del Ejercicio Vigente <sup>2</sup> (d) 2018
<b>1. Gasto No Etiquetado (1=A+B+C+D+E+F+G+H+I)</b>	<b>378,318,860</b>	<b>351,193,611</b>	<b>404,303,093</b>	<b>381,134,495</b>	<b>408,518,513</b>	<b>159,124,727</b>
A. Servicios Personales	170,171,362	164,064,694	162,207,447	174,386,847	191,296,536	84,024,435
B. Materiales y Suministros	32,148,954	24,079,341	48,636,633	35,493,412	25,475,257	8,483,981
C. Servicios Generales	56,507,313	58,462,380	58,236,646	59,985,224	62,977,897	25,588,212
D. Transferencias, Asignaciones, Subsidios y Otras Ayudas	115,184,098	99,796,130	130,673,383	110,894,374	102,980,111	40,665,876
E. Bienes Muebles, Inmuebles e Intangibles	4,307,133	4,791,067	4,548,984	374,638	25,788,713	362,225
F. Inversión Pública	0	0	0	0	0	0
G. Inversiones Financieras y Otras Provisiones	0	0	0	0	0	0
H. Participaciones y Aportaciones	0	0	0	0	0	0
I. Deuda Pública	0	0	0	0	0	0
<b>2. Gasto Etiquetado (2=A+B+C+D+E+F+G+H+I)</b>	<b>552,855,920</b>	<b>608,402,127</b>	<b>585,809,789</b>	<b>618,595,344</b>	<b>649,428,924</b>	<b>249,937,432</b>
A. Servicios Personales	560,000	86,040	936,756	0	0	0
B. Materiales y Suministros	500,185,390	560,924,303	558,069,797	571,836,646	602,691,262	249,805,123
C. Servicios Generales	2,849,871	3,573,337	2,623,502	1,893,279	1,526,090	0
D. Transferencias, Asignaciones, Subsidios y Otras Ayudas	27,311,362	19,773,175	23,758,087	18,141,749	19,065,539	132,309
E. Bienes Muebles, Inmuebles e Intangibles	21,949,297	24,045,273	421,647	26,723,670	26,146,033	0
F. Inversión Pública	0	0	0	0	0	0
G. Inversiones Financieras y Otras Provisiones	0	0	0	0	0	0
H. Participaciones y Aportaciones	0	0	0	0	0	0
I. Deuda Pública	0	0	0	0	0	0
<b>3. Total del Resultado de Egresos (3=1+2)</b>	<b>931,174,780</b>	<b>959,595,738</b>	<b>990,112,882</b>	<b>999,729,839</b>	<b>1,057,947,437</b>	<b>409,062,159</b>

  
C.P. Zofia Reyna Luña Martínez  
Jefa Departamento de Recursos Financieros

  
Lic. Rafael Pérez Xilotl  
Director Administrativo

  
Lic. Emmanuel Durán Meneses  
Director General






**SISTEMA PARA EL DESARROLLO INTEGRAL DE LA FAMILIA DEL ESTADO DE PUEBLA**  
**Estado Analítico del Ejercicio del Presupuesto de Egresos Detallado - LDF**  
**Clasificación por Objeto del Gasto (Capítulo y Concepto)**  
**Del 1 de Enero al 30 de Junio de 2018 (b)**  
**(PESOS)**

Concepto (c)	Egresos					Subejercicio (e)
	Aprobado (d)	Ampliaciones/ (Reducciones)	Modificado	Devengado	Pagado	
<b>I. Gasto No Etiquetado (I=A+B+C+D+E+F+G+H+I)</b>	<b>329,279,399</b>	<b>74,644,083</b>	<b>403,923,482</b>	<b>159,124,727</b>	<b>154,607,179</b>	<b>244,798,755</b>
<b>A. Servicios Personales (A=a1+a2+a3+a4+a5+a6+a7)</b>	<b>198,779,370</b>	<b>992,279</b>	<b>199,771,649</b>	<b>84,024,435</b>	<b>82,846,063</b>	<b>115,747,215</b>
a1) Remuneraciones al Personal de Carácter Permanente	87,713,412	419,801	88,133,213	42,154,106	42,154,106	45,979,107
a2) Remuneraciones al Personal de Carácter Transitorio	25,015,345	139,527	25,154,872	9,696,957	9,696,957	15,457,915
a3) Remuneraciones Adicionales y Especiales	56,098,165	-603,175	55,494,990	17,630,085	17,630,085	37,864,905
a4) Seguridad Social	25,370,844	168,297	25,539,141	11,633,132	10,454,760	13,905,809
a5) Otras Prestaciones Sociales y Económicas	4,581,804	867,830	5,449,634	2,910,155	2,910,155	2,539,479
a6) Previsiones			0			0
a7) Pago de Estímulos a Servidores Públicos			0			0
<b>B. Materiales y Suministros (B=b1+b2+b3+b4+b5+b6+b7+b8+b9)</b>	<b>53,556,826</b>	<b>3,026,202</b>	<b>56,583,028</b>	<b>8,483,981</b>	<b>7,986,492</b>	<b>48,099,048</b>
b1) Materiales de Administración, Emisión de Documentos y Artículos Oficiales	4,699,835	100,091	4,799,926	2,130,172	2,022,535	2,669,754
b2) Alimentos y Utensilios	31,290,027	188,816	31,478,843	1,037,083	1,017,611	30,441,760
b3) Materias Primas y Materiales de Producción y Comercialización	0	418	418	418	418	0
b4) Materiales y Artículos de Construcción y de Reparación	568,100	166,154	734,254	554,737	494,039	269,516
b5) Productos Químicos, Farmacéuticos y de Laboratorio	3,744,204	2,628,466	6,372,670	612,680	585,740	5,760,010
b6) Combustibles, Lubrificantes y Aditivos	9,216,860	-205,040	9,011,820	2,873,578	2,773,578	6,138,182
b7) Vestuario, Blancos, Prendas de Protección y Artículos Deportivos	225,060	331,011	556,071	308,060	300,312	248,010
b8) Materiales y Suministros Para Seguridad			0			0
b9) Herramientas, Refacciones y Accesorios Menores	3,722,800	-183,712	3,539,088	967,272	792,261	2,571,816
<b>C. Servicios Generales (C=c1+c2+c3+c4+c5+c6+c7+c8+c9)</b>	<b>61,075,737</b>	<b>3,778,311</b>	<b>64,854,048</b>	<b>25,568,212</b>	<b>24,017,569</b>	<b>39,265,836</b>
c1) Servicios Básicos	16,284,000	130,608	16,414,608	3,040,061	2,989,078	13,374,547
c2) Servicios de Arrendamiento	3,880,000	4,698,516	8,578,516	4,595,177	4,514,077	3,983,338
c3) Servicios Profesionales, Científicos, Técnicos y Otros Servicios	21,498,728	-1,922,222	19,576,506	9,064,217	8,113,145	10,512,289
c4) Servicios Financieros, Bancarios y Comerciales	3,465,096	-2,215,665	1,249,431	7,113	7,113	1,242,316
c5) Servicios de Instalación, Reparación, Mantenimiento y Conservación	6,976,817	81,604	7,058,421	2,942,471	2,909,060	4,115,751
c6) Servicios de Comunicación Social y Publicidad	24,000	-24,000	0	0	0	0
c7) Servicios de Traslado y Viáticos	1,920,000	35,321	1,955,321	634,276	631,055	1,321,045
c8) Servicios Oficiales	1,980,000	2,987,590	4,967,590	2,876,169	2,790,605	2,091,420
c9) Otros Servicios Generales	5,047,296	6,559	5,053,855	2,428,726	2,063,436	2,625,129
<b>D. Transferencias, Asignaciones, Subsidios y Otras Ayudas (D=d1+d2+d3+d4+d5+d6+d7+d8+d9)</b>	<b>15,867,466</b>	<b>66,457,746</b>	<b>82,325,212</b>	<b>40,665,876</b>	<b>39,615,865</b>	<b>41,659,336</b>
d1) Transferencias Internas y Asignaciones al Sector Público	0	2,333,207	2,333,207	2,333,207	2,333,207	0
d2) Transferencias al Resto del Sector Público	0	0	0	0	0	0
d3) Subsidios y Subvenciones	0	0	0	0	0	0
d4) Ayudas Sociales	15,867,466	64,124,539	79,992,005	38,332,668	37,282,657	41,659,336
d5) Pensiones y Jubilaciones	0	0	0	0	0	0
d6) Transferencias a Fideicomisos, Mandatos y Otros Análogos	0	0	0	0	0	0
d7) Transferencias a la Seguridad Social	0	0	0	0	0	0
d8) Donativos	0	0	0	0	0	0
d9) Transferencias al Exterior	0	0	0	0	0	0
<b>E. Bienes Muebles, Inmuebles e Intangibles (E=e1+e2+e3+e4+e5+e6+e7+e8+e9)</b>	<b>0</b>	<b>389,545</b>	<b>389,545</b>	<b>362,225</b>	<b>141,191</b>	<b>27,320</b>
e1) Mobiliario y Equipo de Administración	0	360,416	360,416	354,151	141,191	6,265
e2) Mobiliario y Equipo Educativo y Recreativo	0	29,126	29,126	8,074	0	21,053
e3) Equipo e Instrumental Médico y de Laboratorio	0	1	1	0	0	1
e4) Vehículos y Equipo de Transporte	0	0	0	0	0	0
e5) Equipo de Defensa y Seguridad	0	0	0	0	0	0
e6) Maquinaria, Otros Equipos y Herramientas	0	1	1	0	0	1
e7) Activos Biológicos	0	0	0	0	0	0
e8) Bienes Inmuebles	0	0	0	0	0	0
e9) Activos Intangibles	0	0	0	0	0	0
<b>F. Inversión Pública (F=f1+f2+f3)</b>	<b>0</b>	<b>0</b>	<b>0</b>	<b>0</b>	<b>0</b>	<b>0</b>
f1) Obra Pública en Bienes de Dominio Público	0	0	0	0	0	0
f2) Obra Pública en Bienes Propios	0	0	0	0	0	0
f3) Proyectos Productivos y Acciones de Fomento	0	0	0	0	0	0
<b>G. Inversiones Financieras y Otras Provisiones (G=g1+g2+g3+g4+g5+g6+g7)</b>	<b>0</b>	<b>0</b>	<b>0</b>	<b>0</b>	<b>0</b>	<b>0</b>
g1) Inversiones Para el Fomento de Actividades Productivas	0	0	0	0	0	0
g2) Acciones y Participaciones de Capital	0	0	0	0	0	0
g3) Compra de Títulos y Valores	0	0	0	0	0	0
g4) Concesión de Préstamos	0	0	0	0	0	0
g5) Inversiones en Fideicomisos, Mandatos y Otros Análogos	0	0	0	0	0	0
Fideicomiso de Desastres Naturales (Informativo)	0	0	0	0	0	0
g6) Otras Inversiones Financieras	0	0	0	0	0	0
g7) Provisiones para Contingencias y Otras Erogaciones Especiales	0	0	0	0	0	0
<b>H. Participaciones y Aportaciones (H=h1+h2+h3)</b>	<b>0</b>	<b>0</b>	<b>0</b>	<b>0</b>	<b>0</b>	<b>0</b>
h1) Participaciones	0	0	0	0	0	0
h2) Aportaciones	0	0	0	0	0	0
h3) Convenios	0	0	0	0	0	0
<b>I. Deuda Pública (I=i1+i2+i3+i4+i5+i6+i7)</b>	<b>0</b>	<b>0</b>	<b>0</b>	<b>0</b>	<b>0</b>	<b>0</b>
i1) Amortización de la Deuda Pública	0	0	0	0	0	0
i2) Intereses de la Deuda Pública	0	0	0	0	0	0

i3) Comisiones de la Deuda Pública	0	0	0	0	0	0
i4) Gastos de la Deuda Pública	0	0	0	0	0	0
i5) Costo por Coberturas	0	0	0	0	0	0
i6) Apoyos Financieros	0	0	0	0	0	0
i7) Adeudos de Ejercicios Fiscales Anteriores (ADEFAS)	0	0	0	0	0	0
<b>II. Gasto Etiquetado (II=A+B+C+D+E+F+G+H+I)</b>	<b>643,088,039</b>	<b>8,000,446</b>	<b>651,088,485</b>	<b>249,937,432</b>	<b>249,937,432</b>	<b>401,151,054</b>
<b>A. Servicios Personales (A=a1+a2+a3+a4+a5+a6+a7)</b>	<b>0</b>	<b>0</b>	<b>0</b>	<b>0</b>	<b>0</b>	<b>0</b>
a1) Remuneraciones al Personal de Carácter Permanente	0	0	0	0	0	0
a2) Remuneraciones al Personal de Carácter Transitorio	0	0	0	0	0	0
a3) Remuneraciones Adicionales y Especiales	0	0	0	0	0	0
a4) Seguridad Social	0	0	0	0	0	0
a5) Otras Prestaciones Sociales y Económicas	0	0	0	0	0	0
a6) Previsiones	0	0	0	0	0	0
a7) Pago de Estímulos a Servidores Públicos	0	0	0	0	0	0
<b>B. Materiales y Suministros (B=b1+b2+b3+b4+b5+b6+b7+b8+b9)</b>	<b>633,087,948</b>	<b>-5,999,959</b>	<b>627,087,989</b>	<b>249,805,123</b>	<b>249,805,123</b>	<b>377,282,866</b>
b1) Materiales de Administración, Emisión de Documentos y Artículos Oficiales	0	0	0	0	0	0
b2) Alimentos y Utensilios	633,087,948	-5,999,959	627,087,989	249,805,123	249,805,123	377,282,866
b3) Materias Primas y Materiales de Producción y Comercialización	0	0	0	0	0	0
b4) Materiales y Artículos de Construcción y de Reparación	0	0	0	0	0	0
b5) Productos Químicos, Farmacéuticos y de Laboratorio	0	0	0	0	0	0
b6) Combustibles, Lubrificantes y Aditivos	0	0	0	0	0	0
b7) Vestuario, Blancos, Prendas de Protección y Artículos Deportivos	0	0	0	0	0	0
b8) Materiales y Suministros Para Seguridad	0	0	0	0	0	0
b9) Herramientas, Refacciones y Accesorios Menores	0	0	0	0	0	0
<b>C. Servicios Generales (C=c1+c2+c3+c4+c5+c6+c7+c8+c9)</b>	<b>0</b>	<b>3,472,825</b>	<b>3,472,825</b>	<b>0</b>	<b>0</b>	<b>3,472,825</b>
c1) Servicios Básicos	0	0	0	0	0	0
c2) Servicios de Arrendamiento	0	0	0	0	0	0
c3) Servicios Profesionales, Científicos, Técnicos y Otros Servicios	0	1,527,000	1,527,000	0	0	1,527,000
c4) Servicios Financieros, Bancarios y Comerciales	0	0	0	0	0	0
c5) Servicios de Instalación, Reparación, Mantenimiento y Conservación	0	1,945,825	1,945,825	0	0	1,945,825
c6) Servicios de Comunicación Social y Publicidad	0	0	0	0	0	0
c7) Servicios de Traslado y Viáticos	0	0	0	0	0	0
c8) Servicios Oficiales	0	0	0	0	0	0
c9) Otros Servicios Generales	0	0	0	0	0	0
<b>D. Transferencias, Asignaciones, Subsidios y Otras Ayudas (D=d1+d2+d3+d4+d5+d6+d7+d8+d9)</b>	<b>10,000,091</b>	<b>10,527,581</b>	<b>20,527,672</b>	<b>132,309</b>	<b>132,309</b>	<b>20,395,363</b>
d1) Transferencias Internas y Asignaciones al Sector Público	0	853,621	853,621	132,309	132,309	721,312
d2) Transferencias al Resto del Sector Público	0	0	0	0	0	0
d3) Subsidios y Subvenciones	0	0	0	0	0	0
d4) Ayudas Sociales	10,000,091	9,673,959	19,674,050	0	0	19,674,050
d5) Pensiones y Jubilaciones	0	0	0	0	0	0
d6) Transferencias a Fideicomisos, Mandatos y Otros Análogos	0	0	0	0	0	0
d7) Transferencias a la Seguridad Social	0	0	0	0	0	0
d8) Donativos	0	0	0	0	0	0
d9) Transferencias al Exterior	0	0	0	0	0	0
<b>E. Bienes Muebles, Inmuebles e Intangibles (E=e1+e2+e3+e4+e5+e6+e7+e8+e9)</b>	<b>0</b>	<b>0</b>	<b>0</b>	<b>0</b>	<b>0</b>	<b>0</b>
e1) Mobiliario y Equipo de Administración	0	0	0	0	0	0
e2) Mobiliario y Equipo Educativo y Recreativo	0	0	0	0	0	0
e3) Equipo e Instrumental Médico y de Laboratorio	0	0	0	0	0	0
e4) Vehículos y Equipo de Transporte	0	0	0	0	0	0
e5) Equipo de Defensa y Seguridad	0	0	0	0	0	0
e6) Maquinaria, Otros Equipos y Herramientas	0	0	0	0	0	0
e7) Activos Biológicos	0	0	0	0	0	0
e8) Bienes Inmuebles	0	0	0	0	0	0
e9) Activos Intangibles	0	0	0	0	0	0
<b>F. Inversión Pública (F=f1+f2+f3)</b>	<b>0</b>	<b>0</b>	<b>0</b>	<b>0</b>	<b>0</b>	<b>0</b>
f1) Obra Pública en Bienes de Dominio Público	0	0	0	0	0	0
f2) Obra Pública en Bienes Propios	0	0	0	0	0	0
f3) Proyectos Productivos y Acciones de Fomento	0	0	0	0	0	0
<b>G. Inversiones Financieras y Otras Provisiones (G=g1+g2+g3+g4+g5+g6+g7)</b>	<b>0</b>	<b>0</b>	<b>0</b>	<b>0</b>	<b>0</b>	<b>0</b>
g1) Inversiones Para el Fomento de Actividades Productivas	0	0	0	0	0	0
g2) Acciones y Participaciones de Capital	0	0	0	0	0	0
g3) Compra de Títulos y Valores	0	0	0	0	0	0
g4) Concesión de Préstamos	0	0	0	0	0	0
g5) Inversiones en Fideicomisos, Mandatos y Otros Análogos	0	0	0	0	0	0
Fideicomiso de Desastres Naturales (Informativo)	0	0	0	0	0	0
g6) Otras Inversiones Financieras	0	0	0	0	0	0
g7) Provisiones para Contingencias y Otras Erogaciones Especiales	0	0	0	0	0	0
<b>H. Participaciones y Aportaciones (H=h1+h2+h3)</b>	<b>0</b>	<b>0</b>	<b>0</b>	<b>0</b>	<b>0</b>	<b>0</b>
h1) Participaciones	0	0	0	0	0	0
h2) Aportaciones	0	0	0	0	0	0
h3) Convenios	0	0	0	0	0	0
<b>I. Deuda Pública (I=i1+i2+i3+i4+i5+i6+i7)</b>	<b>0</b>	<b>0</b>	<b>0</b>	<b>0</b>	<b>0</b>	<b>0</b>
i1) Amortización de la Deuda Pública	0	0	0	0	0	0
i2) Intereses de la Deuda Pública	0	0	0	0	0	0
i3) Comisiones de la Deuda Pública	0	0	0	0	0	0
i4) Gastos de la Deuda Pública	0	0	0	0	0	0

i5) Costo por Coberturas	0	0	0	0	0	0
i6) Apoyos Financieros	0	0	0	0	0	0
i7) Adeudos de Ejercicios Fiscales Anteriores (ADEFAS)	0	0	0	0	0	0
<b>III. Total de Egresos (III = I + II)</b>	<b>972,367,438</b>	<b>82,644,529</b>	<b>1,055,011,967</b>	<b>409,062,159</b>	<b>404,544,610</b>	<b>645,949,808</b>

  
 C. P. Zolla Reyna Luna Martínez  
 Jefa Departamento de Recursos Financieros

  
 Lic. Emmanuel Durán Meneses  
 Director General

  
 Lic. Rafael Pérez Xilott  
 Director Administrativo



SISTEMA PARA EL DESARROLLO INTEGRAL DE LA FAMILIA DEL ESTADO DE PUEBLA

Estado Analítico del Ejercicio del Presupuesto de Egresos Detallado - LDF

Clasificación Administrativa

Del 1 de Enero al 30 de Junio de 2018 (b)

(PESOS)

Concepto (c)	Egresos					Subejercicio (e)
	Aprobado (d)	Ampliaciones/ (Reducciones)	Modificado	Devengado	Pagado	
I. Gasto No Etiquetado (I=A+B+C+D+E+F+G+H)	329,279,399	74,644,083	403,923,482	159,124,727	154,607,179	244,798,755
101 DIRECCION GENERAL	6,640,992	436,004	7,076,996	2,282,051	2,241,880	4,794,945
102 ENLACE INSTITUCIONAL	3,623,110	-79,178	3,543,932	1,390,111	1,371,745	2,153,822
103 SUBDIRECCION DE PLANEACION/ENLACE DE PLANEACION	1,963,488	-27,186	1,936,302	877,013	866,037	1,059,289
104 TRANSPARENCIA Y ACCESO A LA INFORMACION/UNIDAD DE TRANSPARENCIA	546,734	-56,122	490,612	256,343	253,393	234,268
105 PARTICIPACION CIUDADANA	5,804,248	2,045,056	7,849,304	4,623,007	4,571,513	3,226,296
106 COMUNICACION SOCIAL Y RELACIONES PUBLICAS	4,309,559	-37,112	4,272,447	1,901,674	1,863,648	2,370,773
107 DEPARTAMENTO DE VINCULACION CON LA SOCIEDAD CIVIL/ENLACE DE VINCULACION CON LA SOCIEDAD	1,733,026	851,745	2,584,771	1,604,165	1,557,443	980,607
108 CENTRO DEPORTIVO MARGARITA MAZA DE JUAREZ	2,268,629	-97,844	2,170,785	689,983	678,884	1,480,802
109 UNIDAD DE APOYO EJECUTIVO	1,331,751	-48,234	1,283,517	528,299	520,363	755,217
201 DIRECCION DE FORTALECIMIENTO INSTITUCIONAL	3,397,746	-345,945	3,051,801	1,069,507	1,061,858	1,982,294
202 DEPARTAMENTO DE VINCULACION EDUCATIVA	2,662,936	-78,414	2,584,522	1,017,273	1,004,103	1,567,249
203 DEPARTAMENTO DE CAPACITACION Y DESARROLLO	1,427,145	9,783,890	11,211,035	1,124,867	822,055	10,086,168
204 DEPARTAMENTO DE FORTALECIMIENTO DE LA FAMILIA	1,285,629	-16,466	1,269,163	405,707	398,368	863,466
301 DIRECCION DE ASISTENCIA Y REHABILITACION/DIRECCION DE ECOLOGIA DE LA SALUD	3,202,514	313,472	3,515,986	1,376,740	1,334,789	2,139,245
302 DEPARTAMENTO DE ECOLOGIA DE LA SALUD	9,998	12,365	22,363	20,169	19,331	2,194
303 DEPARTAMENTO DE SALUD MENTAL/DEPARTAMENTO DE ATENCION A LA SALUD	6,375,486	2,953,156	9,328,642	1,857,197	1,832,279	7,471,444
304 DEPARTAMENTO DE LAS PERSONAS CON DISCAPACIDAD/DIRECCION DE ATENCION A PERSONAS CON DISCAPACIDAD	2,189,712	243,472	2,433,184	1,183,005	1,160,797	1,250,178
305 DEPARTAMENTO DEL ADULTO MAYOR	2,598,415	5,413,740	8,012,155	1,679,851	1,667,248	6,332,304
306 DEPARTAMENTO DE CONTROL Y SEGUIMIENTO DE LAS CASAS INFANTILES	2,347,049	5,287,675	7,634,724	934,702	924,635	6,700,022
307 CASA DE LA NIÑEZ POBLANA	15,986,982	1,487,412	17,474,394	9,498,609	9,244,911	7,975,785
308 CASA DEL ADOLESCENTE	8,939,121	664,011	9,603,132	5,503,411	5,401,571	4,099,721
309 CASA DE ANGELES	13,419,226	2,504,949	15,924,175	8,964,966	8,723,038	6,959,209
310 ALBERGUE PSIQUIATRICO INFANTIL	3,487,316	631,415	4,118,731	2,243,838	2,177,194	1,874,893
311 CASA DE LA NIÑEZ TEHUACAN	2,737,665	164,404	2,902,069	1,393,002	1,334,719	1,509,066
312 CASA DEL ESTUDIANTE	2,066,284	157,517	2,223,801	1,011,732	989,458	1,212,070
313 CENTRO GERONTOLOGICO CASA DEL ABUE/CENTRO DE GERONTOLOGIA CASA DEL ABUE	10,530,575	454,393	10,984,968	5,166,354	4,951,410	5,818,614
314 CENTRO DE REHABILITACION Y EDUCACION ESPECIAL	3,922,109	-10,074	3,912,035	1,368,834	1,352,167	2,543,201
315 SECCION DE ASISTENCIA A DESAMPARADOS	778,461	-8,030	770,431	344,776	339,493	425,655
316 CENTRO DE REHABILITACION INFANTIL CRII	2,811,557	-20,143	2,791,414	1,164,610	1,144,232	1,626,804
317 PROGRAMAS VINCULADOS CON LA SALUD	2,202,664	-8,030	2,194,634	991,680	976,949	1,202,954
318 OFICINA PROGRAMA MECED	1,032,206	-5,868	1,026,338	468,075	460,910	558,263
319 EQUINOTERAPIA	141,084	5,113	146,197	132,710	97,207	13,487
320 CRENAPRED	158,500	-8,921	149,579	62,118	62,118	87,461
321 DEPARTAMENTO DE INCLUSION SOCIAL	2,340,983	4,686,850	7,027,833	3,107,220	2,883,052	3,920,513
322 DEPARTAMENTO DE DIAGNOSTICO Y REHABILITACION	2,912,365	120,919	3,033,284	1,233,461	1,221,112	1,799,823
401 PROCURADURIA DE PROTECCION DE LOS DERECHOS DE NIÑAS, NIÑOS Y ADOLESCENTES Y DIRECCION DE ASISTENCIA JURIDICA	5,599,783	-41,544	5,558,239	1,997,487	1,947,863	3,560,753
402 DEPARTAMENTO CONSULTIVO Y DICTAMEN NORMATIVO	949,882	-5,868	944,014	403,045	396,515	540,969
403 DEPARTAMENTO DE ADOPCIONES	2,643,342	221,240	2,864,582	1,295,208	1,283,479	1,569,374
404 DEPARTAMENTO DE LA DEFENSA DE LA INFANCIA Y LA FAMILIA	4,468,915	109,969	4,578,884	2,092,143	2,057,560	2,486,741
405 CLINICAS DE PREVENCION Y ATENCION DEL MALTRATO	2,995,342	1,518,886	4,514,228	1,180,236	1,169,937	3,333,992
406 CENTRO DE MEDIACION FAMILIAR	1,819,138	-5,868	1,813,270	818,972	810,070	994,298
501 DIRECCION DE ALIMENTACION Y DESARROLLO COMUNITARIO	2,801,692	-12,943	2,788,749	1,360,036	1,343,384	1,428,713
502 DEPARTAMENTO DE ORIENTACION NUTRICIONAL Y DESARROLLO COMUNITARIO	3,839,027	-8,868	3,830,159	1,595,470	1,571,652	2,234,689
503 DEPARTAMENTO DE DISTRIBUCION	31,396,077	311,980	31,708,057	746,494	736,123	30,961,563
504 DEPARTAMENTO DE CONTROL Y SEGUIMIENTO	1,653,326	100,803	1,754,129	757,546	745,472	996,583
601 DIRECCION DE DELEGACIONES	4,438,099	-193,214	4,244,885	1,598,450	1,570,762	2,646,436
602 DEPARTAMENTO DE ENLACE, GESTION Y APOYO A CONTINGENCIAS	9,499,262	6,247,990	15,747,252	7,224,843	7,001,428	8,522,409
603 BECA UN NIÑO INDIGENA	1,545,466	3,582,740	5,128,206	2,839,759	2,835,296	2,286,447
604 APOYO PRODUCTIVO A LA MUJER POBLANA	1,458,806	24,499,229	25,958,035	20,619,675	20,612,323	5,338,360
605 DELEGACION XICOTEPEC DE JUAREZ	1,897,626	-5,867	1,891,759	771,247	759,075	1,120,512
606 DELEGACION ZACATLAN	1,697,372	-7,390	1,689,983	771,951	757,854	918,031
607 DELEGACION TEZIUTLAN	1,362,979	17,873	1,400,852	558,896	551,031	841,956
608 DELEGACION ZACAPOAXTLA	1,858,514	37,632	1,896,146	816,060	801,679	1,080,086

609 DELEGACION CD SERDAN	1,721,393	-4,867	1,716,526	733,774	721,564	982,752
610 DELEGACION SAN PEDRO CHOLULA	1,849,344	24,292	1,873,636	738,247	729,869	1,135,389
611 DELEGACION IZUCAR DE MATAMOROS	1,763,830	-5,867	1,757,963	625,372	617,731	1,132,590
612 DELEGACION ACATLAN DE OSORIO	1,455,909	-1,879	1,464,030	564,879	559,455	899,151
613 DELEGACION TECAMACHALCO	1,820,427	-111,541	1,708,886	735,010	724,366	973,876
614 DELEGACION TEHUACAN	1,739,541	-3,914	1,735,627	780,256	768,882	955,371
615 DELEGACION PUEBLA	6,272,317	202,008	6,474,325	2,753,593	2,713,491	3,720,733
616 DELEGACION TEPEACA	1,556,580	41,514	1,598,094	729,729	718,916	868,365
617 DELEGACION ATLIXCO	1,494,862	-6,616	1,488,246	691,622	682,277	796,623
618 DELEGACION TEPEXI DE RODRIGUEZ	1,667,042	-5,867	1,661,175	669,948	659,866	991,227
619 DELEGACION AJALPAN	1,594,190	-13,131	1,581,059	659,847	651,623	921,212
620 DELEGACION SAN MARTIN TEXMELUCAN	1,712,376	38,881	1,751,257	698,175	687,720	1,053,082
621 DELEGACION ACATZINGO	1,762,568	16,477	1,769,045	672,557	664,756	1,096,488
622 DELEGACION TETELA DE OCAMPO	1,715,671	-3,867	1,711,804	639,672	628,864	1,072,132
623 DELEGACION TLATLAUQUITEPEC	1,421,235	19,873	1,441,108	583,217	577,344	857,890
624 DELEGACION HUAUCHINANGO	1,708,848	42,526	1,751,374	702,477	694,776	1,048,897
625 DELEGACION CHIAUTLA DE TAPIA	1,631,099	2,722	1,633,821	657,520	648,498	976,301
701 DIRECCION ADMINISTRATIVA	9,707,165	2,632,367	12,339,532	2,616,530	2,523,231	9,723,002
702 DEPARTAMENTO DE FACTOR HUMANO	7,922,615	1,472,365	9,394,980	5,026,496	4,653,790	4,368,484
703 DEPARTAMENTO DE RECURSOS MATERIALES Y SERVICIOS	59,753,038	-3,749,417	56,003,621	18,451,537	17,433,958	37,552,084
704 DEPARTAMENTO DE RECURSOS FINANCIEROS	7,569,569	-46,990	7,522,579	3,175,903	3,118,033	4,346,676
705 DEPARTAMENTO DE SOPORTE TECNICO	2,309,867	368,247	2,678,114	1,293,790	966,760	1,384,324
<b>II. Gasto Etiquetado (II=A+B+C+D+E+F+G+H)</b>	<b>643,088,039</b>	<b>8,000,446</b>	<b>651,088,485</b>	<b>249,937,432</b>	<b>249,937,432</b>	<b>401,151,054</b>
306 DEPARTAMENTO DE CONTROL Y SEGUIMIENTO DE LAS CASAS INFANTILES	0	1,945,825	1,945,825	0	0	1,945,825
314 CENTRO DE REHABILITACION Y EDUCACION ESPECIAL	0	223	223	0	0	223
321 DEPARTAMENTO DE INCLUSION SOCIAL	10,000,091	5,999,959	16,000,050	0	0	16,000,050
502 DEPARTAMENTO DE ORIENTACION NUTRICIONAL Y DESARROLLO COMUNITARIO	0	5,216,962	5,216,962	0	0	5,216,962
503 DEPARTAMENTO DE DISTRIBUCION	633,087,948	-5,999,959	627,087,989	249,805,123	249,805,123	377,282,866
602 DEPARTAMENTO DE ENLACE, GESTION Y APOYO A CONTINGENCIAS	0	5	5	0	0	5
701 DIRECCION ADMINISTRATIVA	0	837,431	837,431	132,309	132,309	705,122
	0	0	0	0	0	0
	0	0	0	0	0	0
	0	0	0	0	0	0
	0	0	0	0	0	0
	0	0	0	0	0	0
	0	0	0	0	0	0
	0	0	0	0	0	0
	0	0	0	0	0	0
	0	0	0	0	0	0
	0	0	0	0	0	0
<b>III. Total de Egresos (III = I + II)</b>	<b>972,367,438</b>	<b>82,644,529</b>	<b>1,055,011,967</b>	<b>409,062,159</b>	<b>404,544,610</b>	<b>645,949,808</b>

  
C.P. Zoila Reyna Luna Martínez  
Jefa Departamento de Recursos Financieros

  
Lic. Rafael Pérez Xilotl  
Director Administrativo

  
Lic. Emmanuel Durán Meneses  
Director General



SISTEMA PARA EL DESARROLLO INTEGRAL DE LA FAMILIA DEL ESTADO DE PUEBLA

Estado Analítico del Ejercicio del Presupuesto de Egresos Detallado - LDF

Clasificación Funcional (Finalidad y Función)

Del 1 de Enero al 30 de Junio de 2017 (b)

(PESOS)

Concepto (c)	Egresos					Subejercicio (e)
	Aprobado (d)	Ampliaciones/ (Reducciones)	Modificado	Devengado	Pagado	
<b>I. Gasto No Etiquetado (I=A+B+C+D)</b>	<b>329,279,399</b>	<b>74,644,083</b>	<b>403,923,482</b>	<b>159,124,727</b>	<b>154,607,179</b>	<b>244,798,755</b>
<b>A. Gobierno (A=a1+a2+a3+a4+a5+a6+a7+a8)</b>	<b>0</b>	<b>0</b>	<b>0</b>	<b>0</b>	<b>0</b>	<b>0</b>
a1) Legislación	0	0	0	0	0	0
a2) Justicia	0	0	0	0	0	0
a3) Coordinación de la Política de Gobierno	0	0	0	0	0	0
a4) Relaciones Exteriores	0	0	0	0	0	0
a5) Asuntos Financieros y Hacendarios	0	0	0	0	0	0
a6) Seguridad Nacional	0	0	0	0	0	0
a7) Asuntos de Orden Público y de Seguridad Interior	0	0	0	0	0	0
a8) Otros Servicios Generales	0	0	0	0	0	0
<b>B. Desarrollo Social (B=b1+b2+b3+b4+b5+b6+b7)</b>	<b>329,279,399</b>	<b>74,644,083</b>	<b>403,923,482</b>	<b>159,124,727</b>	<b>154,607,179</b>	<b>244,798,755</b>
b1) Protección Ambiental	0	0	0	0	0	0
b2) Vivienda y Servicios a la Comunidad	0	0	0	0	0	0
b3) Salud	0	0	0	0	0	0
b4) Recreación, Cultura y Otras Manifestaciones Sociales	0	0	0	0	0	0
b5) Educación	0	0	0	0	0	0
b6) Protección Social	329,279,399	74,644,083	403,923,482	159,124,727	154,607,179	244,798,755
b7) Otros Asuntos Sociales	0	0	0	0	0	0
<b>C. Desarrollo Económico (C=c1+c2+c3+c4+c5+c6+c7+c8+c9)</b>	<b>0</b>	<b>0</b>	<b>0</b>	<b>0</b>	<b>0</b>	<b>0</b>
c1) Asuntos Económicos, Comerciales y Laborales en General	0	0	0	0	0	0
c2) Agropecuaria, Silvicultura, Pesca y Caza	0	0	0	0	0	0
c3) Combustibles y Energía	0	0	0	0	0	0
c4) Minería, Manufacturas y Construcción	0	0	0	0	0	0
c5) Transporte	0	0	0	0	0	0
c6) Comunicaciones	0	0	0	0	0	0
c7) Turismo	0	0	0	0	0	0
c8) Ciencia, Tecnología e Innovación	0	0	0	0	0	0
c9) Otras Industrias y Otros Asuntos Económicos	0	0	0	0	0	0
<b>D. Otras No Clasificadas en Funciones Anteriores (D=d1+d2+d3+d4)</b>	<b>0</b>	<b>0</b>	<b>0</b>	<b>0</b>	<b>0</b>	<b>0</b>
d1) Transacciones de la Deuda Pública / Costo Financiero de la Deuda	0	0	0	0	0	0
d2) Transferencias, Participaciones y Aportaciones Entre Diferentes Niveles y Ordenes de Gobierno	0	0	0	0	0	0
d3) Saneamiento del Sistema Financiero	0	0	0	0	0	0
d4) Adeudos de Ejercicios Fiscales Anteriores	0	0	0	0	0	0
<b>II. Gasto Etiquetado (II=A+B+C+D)</b>	<b>643,088,039</b>	<b>8,000,446</b>	<b>651,088,485</b>	<b>249,937,432</b>	<b>249,937,432</b>	<b>401,151,054</b>
<b>A. Gobierno (A=a1+a2+a3+a4+a5+a6+a7+a8)</b>	<b>0</b>	<b>0</b>	<b>0</b>	<b>0</b>	<b>0</b>	<b>0</b>
a1) Legislación	0	0	0	0	0	0
a2) Justicia	0	0	0	0	0	0
a3) Coordinación de la Política de Gobierno	0	0	0	0	0	0
a4) Relaciones Exteriores	0	0	0	0	0	0
a5) Asuntos Financieros y Hacendarios	0	0	0	0	0	0
a6) Seguridad Nacional	0	0	0	0	0	0
a7) Asuntos de Orden Público y de Seguridad Interior	0	0	0	0	0	0
a8) Otros Servicios Generales	0	0	0	0	0	0
<b>B. Desarrollo Social (B=b1+b2+b3+b4+b5+b6+b7)</b>	<b>643,088,039</b>	<b>8,000,446</b>	<b>651,088,485</b>	<b>249,937,432</b>	<b>249,937,432</b>	<b>401,151,054</b>
b1) Protección Ambiental	0	0	0	0	0	0
b2) Vivienda y Servicios a la Comunidad	0	0	0	0	0	0
b3) Salud	0	0	0	0	0	0
b4) Recreación, Cultura y Otras Manifestaciones Sociales	0	0	0	0	0	0
b5) Educación	0	0	0	0	0	0
b6) Protección Social	643,088,039	8,000,446	651,088,485	249,937,432	249,937,432	401,151,054
b7) Otros Asuntos Sociales	0	0	0	0	0	0

<b>C. Desarrollo Económico (C=c1+c2+c3+c4+c5+c6+c7+c8+c9)</b>	<b>0</b>	<b>0</b>	<b>0</b>	<b>0</b>	<b>0</b>	<b>0</b>
c1) Asuntos Económicos, Comerciales y Laborales en General	0	0	0	0	0	0
c2) Agropecuaria, Silvicultura, Pesca y Caza	0	0	0	0	0	0
c3) Combustibles y Energía	0	0	0	0	0	0
c4) Minería, Manufacturas y Construcción	0	0	0	0	0	0
c5) Transporte	0	0	0	0	0	0
c6) Comunicaciones	0	0	0	0	0	0
c7) Turismo	0	0	0	0	0	0
c8) Ciencia, Tecnología e Innovación	0	0	0	0	0	0
c9) Otras Industrias y Otros Asuntos Económicos	0	0	0	0	0	0
<b>D. Otras No Clasificadas en Funciones Anteriores (D=d1+d2+d3+d4)</b>	<b>0</b>	<b>0</b>	<b>0</b>	<b>0</b>	<b>0</b>	<b>0</b>
d1) Transacciones de la Deuda Pública / Costo Financiero de la Deuda	0	0	0	0	0	0
d2) Transferencias, Participaciones y Aportaciones Entre Diferentes Niveles y Ordenes de Gobierno	0	0	0	0	0	0
d3) Saneamiento del Sistema Financiero	0	0	0	0	0	0
d4) Adeudos de Ejercicios Fiscales Anteriores	0	0	0	0	0	0
<b>III. Total de Egresos (III = I + II)</b>	<b>972,367,438</b>	<b>82,644,529</b>	<b>1,055,011,967</b>	<b>409,062,159</b>	<b>404,544,610</b>	<b>645,949,808</b>

  
 C.P. Zolna Reyna Luna Martínez  
 Jefa Departamento de Recursos Financieros

  
 Lic. Emmandel Durán Meneses  
 Director General

  
 Lic. Rafael Pérez Xilotl  
 Director Administrativo



**SISTEMA PARA EL DESARROLLO INTEGRAL DE LA FAMILIA DEL ESTADO DE PUEBLA**  
**Estado Analítico del Ejercicio del Presupuesto de Egresos Detallado - LDF**  
**Clasificación de Servicios Personales por Categoría**  
**Del 1 de Enero al 30 de Junio de 2018 (b)**  
**(PESOS)**

Concepto (c)	Egresos					Subejercicio (e)
	Aprobado (d)	Ampliaciones/ (Reducciones)	Modificado	Devengado	Pagado	
<b>I. Gasto No Etiquetado (I=A+B+C+D+E+F)</b>	<b>198,779,370</b>	<b>992,279</b>	<b>199,771,649</b>	<b>84,024,435</b>	<b>82,846,063</b>	<b>115,747,215</b>
A. Personal Administrativo y de Servicio Público	198,779,370	992,279	199,771,649	84,024,435	82,846,063	115,747,215
B. Magisterio	0	0	0	0	0	0
C. Servicios de Salud (C=c1+c2)	0	0	0	0	0	0
c1) Personal Administrativo	0	0	0	0	0	0
c2) Personal Médico, Paramédico y afin	0	0	0	0	0	0
D. Seguridad Pública	0	0	0	0	0	0
E. Gastos asociados a la implementación de nuevas leyes federales o reformas a las mismas (E = e1 + e2)	0	0	0	0	0	0
e1) Nombre del Programa o Ley 1	0	0	0	0	0	0
e2) Nombre del Programa o Ley 2	0	0	0	0	0	0
F. Sentencias laborales definitivas	0	0	0	0	0	0
<b>II. Gasto Etiquetado (II=A+B+C+D+E+F)</b>	<b>0</b>	<b>0</b>	<b>0</b>	<b>0</b>	<b>0</b>	<b>0</b>
A. Personal Administrativo y de Servicio Público	0	0	0	0	0	0
B. Magisterio	0	0	0	0	0	0
C. Servicios de Salud (C=c1+c2)	0	0	0	0	0	0
c1) Personal Administrativo	0	0	0	0	0	0
c2) Personal Médico, Paramédico y afin	0	0	0	0	0	0
D. Seguridad Pública	0	0	0	0	0	0
E. Gastos asociados a la implementación de nuevas leyes federales o reformas a las mismas (E = e1 + e2)	0	0	0	0	0	0
e1) Nombre del Programa o Ley 1	0	0	0	0	0	0
e2) Nombre del Programa o Ley 2	0	0	0	0	0	0
F. Sentencias laborales definitivas	0	0	0	0	0	0
<b>III. Total del Gasto en Servicios Personales (III = I + II)</b>	<b>198,779,370</b>	<b>992,279</b>	<b>199,771,649</b>	<b>84,024,435</b>	<b>82,846,063</b>	<b>115,747,215</b>

  
 C. P. Zola Reyna Luna Martínez  
 Jefa Departamento de Recursos Financieros

  
 Lic. Emmanuel Durán Meneses  
 Director General

  
 Lic. Rafael Pérez Xilotl  
 Director Administrativo





SISTEMA PARA EL DESARROLLO INTEGRAL DE LA FAMILIA DEL ESTADO DE PUEBLA

Balance Presupuestario - LDF

Del 1 de Enero al 30 de Junio de 2018 (h)

(PESOS)

Concepto (c)	Estimado/ Aprobado (d)	Devengado	Recaudado/ Pagado
<b>A. Ingresos Totales (A = A1+A2+A3)</b>	<b>972,367,438</b>	<b>520,585,709</b>	<b>512,607,132</b>
A1 Ingresos de Libre Disposición	329,279,399	245,253,099	237,274,522
A2 Transferencias Federales Etiquetadas	643,088,039	275,332,611	275,332,611
A3 Financiamiento Neto	0	0	0
<b>B. Egresos Presupuestarios<sup>1</sup> (B = B1+B2)</b>	<b>972,367,438</b>	<b>409,062,159</b>	<b>404,544,610</b>
B1 Gasto No Etiquetado (sin incluir Amortización de la Deuda Pública)	329,279,399	159,124,727	154,607,179
B2 Gasto Etiquetado (sin incluir Amortización de la Deuda Pública)	643,088,039	249,937,432	249,937,432
<b>C. Remanentes del Ejercicio Anterior (C = C1 + C2)</b>		0	0
C1 Remanentes de Ingresos de Libre Disposición aplicados en el periodo			
C2 Remanentes de Transferencias Federales Etiquetadas aplicados en el periodo			
<b>I. Balance Presupuestario (I = A - B + C)</b>	<b>0</b>	<b>111,523,550</b>	<b>108,062,522</b>
<b>II. Balance Presupuestario sin Financiamiento Neto (II = I - A3)</b>	<b>0</b>	<b>111,523,550</b>	<b>108,062,522</b>
<b>III. Balance Presupuestario sin Financiamiento Neto y sin Remanentes del Ejercicio Anterior (III = II - C)</b>	<b>0</b>	<b>111,523,550</b>	<b>108,062,522</b>

Concepto	Aprobado	Devengado	Pagado
<b>E. Intereses, Comisiones y Gastos de la Deuda (E = E1+E2)</b>	<b>0</b>	<b>0</b>	<b>0</b>
E1 Intereses, Comisiones y Gastos de la Deuda con Gasto No Etiquetado	0	0	0
E2 Intereses, Comisiones y Gastos de la Deuda con Gasto Etiquetado	0	0	0
<b>IV. Balance Primario (IV = III + E)</b>	<b>0</b>	<b>111,523,550</b>	<b>108,062,522</b>


Concepto	Estimado/ Aprobado	Devengado	Recaudado/ Pagado
<b>F. Financiamiento (F = F1 + F2)</b>	<b>0</b>	<b>0</b>	<b>0</b>
F1 Financiamiento con Fuente de Pago de Ingresos de Libre Disposición	0	0	0
F2 Financiamiento con Fuente de Pago de Transferencias Federales	0	0	0
<b>G. Amortización de la Deuda (G = G1 + G2)</b>	<b>0</b>	<b>0</b>	<b>0</b>
G1 Amortización de la Deuda Pública con Gasto No Etiquetado	0	0	0
G2 Amortización de la Deuda Pública con Gasto Etiquetado	0	0	0
<b>A3. Financiamiento Neto (A3 = F - G)</b>	<b>0</b>	<b>0</b>	<b>0</b>


Concepto	Estimado/ Aprobado	Devengado	Recaudado/ Pagado
A1 Ingresos de Libre Disposición	329,279,399	245,253,099	237,274,522
A3.1 Financiamiento Neto con Fuente de Pago de Ingresos de Libre Disposición (A3.1 = F1 - G1)	0	0	0
F1 Financiamiento con Fuente de Pago de Ingresos de Libre Disposición	0	0	0
G1 Amortización de la Deuda Pública con Gasto No Etiquetado	0	0	0
B1 Gasto No Etiquetado (sin incluir Amortización de la Deuda Pública)	329,279,399	159,124,727	154,607,179
C1 Remanentes de Ingresos de Libre Disposición aplicados en el periodo	0	0	0
<b>V. Balance Presupuestario de Recursos Disponibles (V = A1 + A3.1 - B1 + C1)</b>	<b>0</b>	<b>86,126,371</b>	<b>82,667,343</b>
<b>VI. Balance Presupuestario de Recursos Disponibles sin Financiamiento Neto (VI = V - A3.1)</b>	<b>0</b>	<b>86,126,371</b>	<b>82,667,343</b>

Concepto	Estimado/ Aprobado	Devengado	Recaudado/ Pagado
A2 Transferencias Federales Etiquetadas	643,088,039	275,332,611	275,332,611
A3.2 Financiamiento Neto con Fuente de Pago de Transferencias Federales Etiquetadas (A3.2 = F2 - G2)	0	0	0
F2 Financiamiento con Fuente de Pago de Transferencias Federales	0	0	0
G2 Amortización de la Deuda Pública con Gasto Etiquetado	0	0	0
B2 Gasto Etiquetado (sin incluir Amortización de la Deuda Pública)	643,088,039	249,937,432	249,937,432
C2 Remanentes de Transferencias Federales Etiquetadas aplicados en el periodo		0	0

VII. Balance Presupuestario de Recursos Etiquetados (VII = A2 + A3.2 - B2 + C2)	0	25,395,179	25,395,179
VIII. Balance Presupuestario de Recursos Etiquetados sin Financiamiento Neto (VIII = VII - A3.2)	0	25,395,179	25,395,179

  
 C.P. Zeile Reyna López Martínez  
 Jefa Departamento de Recursos Financieros

  
 Lic. Manuel Durán Meneses  
 Director General

  
 Lic. Rafael Pérez Xilotl  
 Director Administrativo