

Concepto (c)	31 de marzo de 2018 (b)	31 de marzo de 2017 (e)	Concepto (c)	31 de marzo de 2018 (b)	31 de marzo de 2017 (e)
ACTIVO			PASIVO		
Activo Circulante			Activo Circulante		
a Efectivo y Equivalentes (a=a1+a2+a3+a4+a5+a6+a7)	157 612 472	106 202 683	a Cuentas por Pagar a Corto Plazo (a=a1+a2+a3+a4+a5+a6+a7+a8)	22 502 082	38 386 602
a1 Efectivo	0	0	a1 Servicios Personales por Pagar a Corto Plazo	2 538 482	2 389 544
a2 Bancos/Tesorería	9 333 918	29 546 722	a2 Proveedores por Pagar a Corto Plazo	2 120 405	22 120 015
a3 Bancos/Depositos y Otros	0	0	a3 Contratales por Obras Publicas por Pagar a Corto Plazo	0	0
a4 Inversiones Temporales (Hasta 3 meses)	147 995 080	78 402 960	a4 Participaciones y Aportaciones por Pagar a Corto Plazo	0	0
a5 Fondos con Afectación Especifica	283 474	253 000	a5 Transferencias Otorgadas por Pagar a Corto Plazo	2 874 973	118 481
a6 Depósitos de Fondos de Terceros en Garantía y/o Administración	0	0	a6 Intereses, Comisiones y Otros Gastos de la Deuda Pública por Pagar a Corto Plazo	0	0
a7 Otros Efectivos y Equivalentes	0	0	a7 Retenciones y Contribuciones por Pagar a Corto Plazo	1 890 332	2 284 754
b Derechos a Recibir Efectivo o Equivalentes (b=b1+b2+b3+b4+b5+b6+b7)	12 487 249	11 531 805	a8 Devoluciones de la Ley de Ingresos por Pagar a Corto Plazo	13 277 891	11 485 807
b1 Inversiones Financieras de Corto Plazo	0	0	a9 Otras Cuentas por Pagar a Corto Plazo	0	0
b2 Cuentas por Cobrar a Corto Plazo	0	0	b Documentos por Pagar a Corto Plazo (b=b1+b2+b3)	0	0
b3 Deudores Diversos por Cobrar a Corto Plazo	363 413	477 506	b1) Documentos Comerciales por Pagar a Corto Plazo	0	0
b4 Ingresos por Recuperar a Corto Plazo	0	0	b2) Documentos con Contratales por Obras Publicas por Pagar a Corto Plazo	0	0
b5 Deudores por Anticipos de la Tesorería a Corto Plazo	0	0	b3) Otros Documentos por Pagar a Corto Plazo	0	0
b6 Prestamos Otorgados a Corto Plazo	0	0	c Porción a Corto Plazo de la Deuda Pública (c=c1+c2)	0	0
b7 Otros Derechos a Recibir Efectivo o Equivalentes a Corto Plazo	12 123 838	11 054 299	c1) Porción a Corto Plazo de la Deuda Pública	0	0
c Derechos a Recibir Bienes o Servicios (c=c1+c2+c3+c4+c5)	0	0	c2) Porción a Corto Plazo de Arrendamiento Financiero	0	0
c1) Anticipo a Proveedores por Adquisición de Bienes y Prestación de Servicios a Corto Plazo	0	0	d Títulos y Valores a Corto Plazo	0	0
c2) Anticipo a Proveedores por Adquisición de Bienes Inmuebles y Muebles a Corto Plazo	0	0	e Pasivos Diferidos a Corto Plazo (e=e1+e2+e3)	0	0
c3) Anticipo a Proveedores por Adquisición de Bienes Intangibles a Corto Plazo	0	0	e1) Ingresos Cobrados por Adelantado a Corto Plazo	0	0
c4) Anticipo a Contratistas por Obras Publicas a Corto Plazo	0	0	e2) Intereses Cobrados por Adelantado a Corto Plazo	0	0
c5) Otros Derechos a Recibir Bienes o Servicios a Corto Plazo	0	0	e3) Otros Pasivos Diferidos a Corto Plazo	0	0
d Inventarios (d=d1+d2+d3+d4+d5)	0	0	f Fondos y Bienes de Terceros en Garantía y/o Administración a Corto Plazo (f=f1+f2+f3+f4+f5+f6)	0	0
d1) Inventario de Mercancías para Venta	0	0	f1) Fondos en Garantía a Corto Plazo	0	0
d2) Inventario de Mercancías Terminadas	0	0	f2) Fondos en Administración a Corto Plazo	0	0
d3) Inventario de Mercancías en Proceso de Elaboración	0	0	f3) Fondos Contingentes a Corto Plazo	0	0
d4) Inventario de Materias Primas, Materiales y Suministros para Producción	0	0	f4) Fondos de Fideicomisos, Mandatos y Contratos Análogos a Corto Plazo	0	0
d5) Bienes en Tránsito	0	0	f5) Otros Fondos de Terceros en Garantía y/o Administración a Corto Plazo	0	0
e Almacenes	33 888 200	17 172 044	f6) Valores y Bienes en Garantía a Corto Plazo	0	0
f Estimación por Pérdida o Deterioro de Activos Circulantes (f=f1+f2)	0	0	g Provisiones a Corto Plazo (g=g1+g2+g3)	0	0
f1) Estimaciones para Cuentas Incobrables por Derechos a Recibir Efectivo o Equivalentes	0	0	g1) Provisión para Demandas y Juicios a Corto Plazo	0	0
f2) Estimación por Deterioro de Inventarios	0	0	g2) Provisión para Contingencias a Corto Plazo	0	0
g Otros Activos Circulantes (g=g1+g2+g3+g4)	0	0	g3) Otras Provisiones a Corto Plazo	0	0
g1) Valores en Garantía	0	0	h Otros Pasivos a Corto Plazo (h=h1+h2+h3)	0	0
g2) Bienes en Garantía (excluye depósitos de fondos)	0	0	h1) Ingresos por Clasificar	0	0
g3) Bienes Derivados de Embargos, Decomisos, Aseguramientos y Dación en Pago	0	0	h2) Recaudación por Participar	0	0
g4) Adquisición con Fondos de Terceros	0	0	h3) Otros Pasivos Circulantes	0	0
IA. Total de Activos Circulantes (IA = a + b + c + d + e + f + g)	203 987 921	134 906 532	IA. Total de Pasivos Circulantes (IA = a + b + c + d + e + f + g + h)	22 502 082	38 386 602
Activo No Circulante			Pasivo No Circulante		
a Inversiones Financieras a Largo Plazo	0	0	a Cuentas por Pagar a Largo Plazo	0	0
b Derechos a Recibir Efectivo o Equivalentes a Largo Plazo	0	0	b Documentos por Pagar a Largo Plazo	0	0
c Bienes Inmuebles, Infraestructura y Construcciones en Proceso	49 987 965	49 987 965	c Deuda Pública a Largo Plazo	0	0
d Bienes Muebles	221 110 708	172 820 486	d Pasivos Diferidos a Largo Plazo	0	0
e Activos Intangibles	1 804 905	708 101	e Fondos y Bienes de Terceros en Garantía y/o en Administración a Largo Plazo	0	0
f Depreciación, Deterioro y Amortización Acumulada de Bienes	-122 563 761	-92 109 334	f Provisiones a Largo Plazo	0	0
g Activos Diferidos	80 500	80 500	IB. Total de Pasivos No Circulantes (IB = a + b + c + d + e + f)	0	0
h Estimación por Pérdida o Deterioro de Activos no Circulantes	0	0	II. Total del Pasivo (II = IA + IB)	22 502 082	38 386 602
i Otros Activos no Circulantes	0	0	HACIENDA PÚBLICA/PATRIMONIO		
IB. Total de Activos No Circulantes (IB = a + b + c + d + e + f + g + h + i)	150 420 317	131 487 718	IIA. Hacienda Pública/Patrimonio Contribuido (IIA = a + b + c)	194 266 114	179 763 852
J. Total del Activo (J = IA + IB)	354 408 238	266 394 249	a Aportaciones	194 266 114	179 763 852
			b Donaciones de Capital	0	0
			c Actualización de la Hacienda Pública/Patrimonio	0	0
			IBB. Hacienda Pública/Patrimonio Generado (IBB = a + b + c + d + e)	137 640 042	48 231 795
			a Resultados del Ejercicio (Ahorro/ Desahorro)	138 289 988	63 584 251
			b Resultados de Ejercicios Anteriores	-629 946	-15 332 455
			c Revalúos	0	0
			d Reservas	0	0
			e Rectificaciones de Resultados de Ejercicios Anteriores	0	0
			IIIC. Exceso o Insuficiencia en la Actualización de la Hacienda Pública/Patrimonio (IIIC=a+b)	0	0
			a Resultado por Posición Monetaria	0	0
			b Resultado por Tenencia de Activos no Monetarios	0	0
			III. Total Hacienda Pública/Patrimonio (III = IIA + IIB + IIIC)	331 906 156	227 995 647
			IV. Total del Pasivo y Hacienda Pública/Patrimonio (IV = II + III)	354 408 238	266 394 249

[Firma]
 C. B. 2018, Regina María Jiménez
 Jefa del Departamento de Recursos Financieros

[Firma]
 Lic. Enrique Durán Meneses
 Encargado de Despacho de la Dirección General

[Firma]
 Lic. Rafael Pérez Xiloff
 Director Administrativo



SISTEMA PARA EL DESARROLLO INTEGRAL DE LA FAMILIA DEL ESTADO DE PUEBLA
Informe Analfítico de la Deuda Pública y Otros Pasivos - LDF
Del 1 de enero al 31 de marzo 2018 (b)
(PESOS)

Denominación de la Deuda Pública y Otros Pasivos	Saldo al 31 de diciembre de 2016	Disposiciones del Periodo	Amortizaciones del Periodo	Revaluaciones, Reclasificaciones y Otros Ajustes	Saldo Final del Periodo	Pago de Intereses del Periodo	Pago de Comisiones y demás costos asociados durante el Periodo
(c)	(d)	(e)	(f)	(g)	h=d+e-f+g	(i)	(j)
1. Deuda Pública (1=A+B)	0	0	0	0	0	0	0
A. Corto Plazo	0	0	0	0	0	0	0
(A=a1+a2+a3)	0	0	0	0	0	0	0
a1) Instituciones de Crédito	0	0	0	0	0	0	0
a2) Títulos y Valores	0	0	0	0	0	0	0
a3) Arrendamientos Financieros	0	0	0	0	0	0	0
B. Largo Plazo	0	0	0	0	0	0	0
(B=b1+b2+b3)	0	0	0	0	0	0	0
b1) Instituciones de Crédito	0	0	0	0	0	0	0
b2) Títulos y Valores	0	0	0	0	0	0	0
b3) Arrendamientos Financieros	0	0	0	0	0	0	0
2. Otros Pasivos	151,286,060	205,746,609	334,530,587	0	22,502,082	0	0
3. Total de la Deuda Pública y Otros Pasivos (3=1+2)	151,286,060	205,746,609	334,530,587	0	22,502,082	0	0
4. Deuda Contingente 1 (informativo)	0	0	0	0	0	0	0
A. Deuda Contingente 1	0	0	0	0	0	0	0
B. Deuda Contingente 2	0	0	0	0	0	0	0
C. Deuda Contingente XX	0	0	0	0	0	0	0
5. Valor de Instrumentos Bono Cupón Cero 2 (informativo)	0	0	0	0	0	0	0
A. Instrumento Bono Cupón Cero 1	0	0	0	0	0	0	0
B. Instrumento Bono Cupón Cero 2	0	0	0	0	0	0	0
C. Instrumento Bono Cupón Cero XX	0	0	0	0	0	0	0

1. Se refiere a cualquier financiamiento sin fuente o garantía de pago definida que sea asumida de manera solidaria o subsidiaria por las Entidades Federativas con sus Municipios, organismos descentralizados y empresas de participación estatal mayoritaria y fideicomisos locales o municipales, y por los Municipios con sus respectivos organismos descentralizados y empresas de participación municipal mayoritaria.

2. Se refiere al valor del Bono Cupón Cero que respalda el pago de los créditos asociados al mismo (Activo).

Obligaciones a Corto Plazo (k)	Monto Contratado (l)	Plazo Pactado (m)	Tasa de Interés (n)	Comisiones y Costos Relacionados (o)	Tasa Efectiva (p)
6. Obligaciones a Corto Plazo (Informativo)	0	0	0	0	0
A. Crédito 1	0	0	0	0	0
B. Crédito 2	0	0	0	0	0
C. Crédito XX	0	0	0	0	0

CP. Zoila Reyna Luna Martínez
 Jefe del Departamento de Recursos Financieros

Lic. Rafael Peréz Xilotl
 Director Administrativo

Lic. Emanuel Duran Meneses
 Encargado de Despacho de la Dirección General

Denominación de las Obligaciones Diferentes de Financiamiento	Fecha del Contrato	Fecha de inicio de operación del proyecto	Fecha de vencimiento	Monto de la inversión pactado	Plazo pactado	Monto promedio mensual del pago de la contraprestación	Monto promedio mensual del pago de la contraprestación correspondiente al pago de inversión	Monto pagado de la inversión al 31 de Diciembre de 2016	Monto pagado de la inversión actualizado al 31 de Diciembre de 2016	Saldo pendiente por pagar de la inversión al 31 de Diciembre de 2016
(c)	(d)	(e)	(f)	(g)	(h)	(i)	(j)	(k)	(l)	(m = g - l)
A. Asociaciones Público Privadas (APP's) (A=a+b+c+d)	0	0	0	0	0	0	0	0	0	0
a) APP 1	0	0	0	0	0	0	0	0	0	0
b) APP 2	0	0	0	0	0	0	0	0	0	0
c) APP 3	0	0	0	0	0	0	0	0	0	0
d) APP XX	0	0	0	0	0	0	0	0	0	0
B. Otros Instrumentos (B=a+b+c+d)	0	0	0	0	0	0	0	0	0	0
a) Otro Instrumento 1	0	0	0	0	0	0	0	0	0	0
b) Otro Instrumento 2	0	0	0	0	0	0	0	0	0	0
c) Otro Instrumento 3	0	0	0	0	0	0	0	0	0	0
d) Otro Instrumento XX	0	0	0	0	0	0	0	0	0	0
C. Total de Obligaciones Diferentes de Financiamiento (C=A+B)	0	0	0	0	0	0	0	0	0	0


 Lic. Reyna Lina Martínez
 Jefe del Departamento de Recursos Financieros


 Lic. Emanuel Duran Meneses
 Encargado de Despacho de la Dirección General


 Lic. Rafael Pérez Xilotti
 Director Administrativo



DIF
SISTEMA ESTADAL PUEBLA

SISTEMA PARA EL DESARROLLO INTEGRAL DE LA FAMILIA DEL ESTADO DE PUEBLA


Estado Analítico de Ingresos Detallado - LDF

Del 1 de Enero al 31 de Marzo de 2018. (b)

(PESOS)

Concepto (c)	Ingreso					Diferencia (e)
	Estimado (d)	Ampliaciones/ (Reducciones)	Modificado	Devengado	Recaudado	
Ingresos de Libre Disposición						
A. Impuestos	0	0	0	0	0	0
B. Cuotas y Aportaciones de Seguridad Social	0	0	0	0	0	0
C. Contribuciones de Mejoras	0	0	0	0	0	0
D. Derechos	0	0	0	0	0	0
E. Productos	0	2,110,961	2,110,961	2,110,961	2,110,961	2,110,961
F. Aprovechamientos	0	0	0	0	0	0
G. Ingresos por Ventas de Bienes y Servicios	29,712,739	76,886	29,789,625	11,770,744	11,770,744	-17,941,995
H. Participaciones (H=h1+h2+h3+h4+h5+h6+h7+h8+h9+h10+h11)	0	0	0	0	0	0
h1) Fondo General de Participaciones	0	0	0	0	0	0
h2) Fondo de Fomento Municipal	0	0	0	0	0	0
h3) Fondo de Fiscalización y Recaudación	0	0	0	0	0	0
h4) Fondo de Compensación	0	0	0	0	0	0
h5) Fondo de Extracción de Hidrocarburos	0	0	0	0	0	0
h6) Impuesto Especial Sobre Producción y Servicios	0	0	0	0	0	0
h7) 0.138% de la Recaudación Federal Participable	0	0	0	0	0	0
h8) 3.17% Sobre Extracción de Petróleo	0	0	0	0	0	0
h9) Gasolinas y Diésel	0	0	0	0	0	0
h10) Fondo del Impuesto Sobre la Renta	0	0	0	0	0	0
h11) Fondo de Estabilización de los Ingresos de las Entidades Federativas	0	0	0	0	0	0
I. Incentivos Derivados de la Colaboración Fiscal (I=i1+i2+i3+i4+i5)	0	0	0	0	0	0
i1) Tenencia o Uso de Vehículos	0	0	0	0	0	0
i2) Fondo de Compensación ISAN	0	0	0	0	0	0
i3) Impuesto Sobre Automóviles Nuevos	0	0	0	0	0	0
i4) Fondo de Compensación de Repesos-Intermedios	0	0	0	0	0	0
i5) Otros Incentivos Económicos	0	0	0	0	0	0
J. Transferencias	72,000	20,915,849	20,987,849	20,933,849	20,933,849	20,861,849
K. Convenios	299,494,660	24,800,000	324,294,660	164,852,634	164,852,634	-134,642,026
k1) Otros Convenios y Subsidios	299,494,660	24,800,000	324,294,660	164,852,634	164,852,634	-134,642,026
L. Otros Ingresos de Libre Disposición (L=l1+l2)	0	0	0	0	0	0
l1) Participaciones en Ingresos Locales	0	0	0	0	0	0
l2) Otros Ingresos de Libre Disposición	0	0	0	0	0	0
I. Total de Ingresos de Libre Disposición (I=A+B+C+D+E+F+G+H+I+J+K+L)	329,279,399	47,903,696	377,183,095	199,668,189	199,668,189	-129,611,210
Ingresos Excedentes de Ingresos de Libre Disposición						
Transferencias Federales Etiquetadas						
A. Aportaciones (A=a1+a2+a3+a4+a5+a6+a7+a8)	0	0	0	0	0	0
a1) Fondo de Aportaciones para la Nómina Educativa y Gasto Operativo	0	0	0	0	0	0
a2) Fondo de Aportaciones para los Servicios de Salud	0	0	0	0	0	0
a3) Fondo de Aportaciones para la Infraestructura Social	0	0	0	0	0	0
a4) Fondo de Aportaciones para el Fortalecimiento de los Municipios y de las Demarcaciones Territoriales del Distrito Federal	0	0	0	0	0	0
a5) Fondo de Aportaciones Múltiples	0	0	0	0	0	0
a6) Fondo de Aportaciones para la Educación Tecnológica y de Adultos	0	0	0	0	0	0
a7) Fondo de Aportaciones para la Seguridad Pública de los Estados y del Distrito Federal	0	0	0	0	0	0
a8) Fondo de Aportaciones para el Fortalecimiento de las Entidades Federativas	0	0	0	0	0	0
B. Convenios (B=b1+b2+b3+b4)	0	0	0	0	0	0
b1) Convenios de Protección Social en Salud	0	0	0	0	0	0
b2) Convenios de Descentralización	0	0	0	0	0	0
b3) Convenios de Reasignación	0	0	0	0	0	0
b4) Otros Convenios y Subsidios	0	0	0	0	0	0
C. Fondos Distintos de Aportaciones (C=c1+c2)	0	0	0	0	0	0
c1) Fondo para Entidades Federativas y Municipios Productores de Hidrocarburos	0	0	0	0	0	0
c2) Fondo Minero	0	0	0	0	0	0
D. Transferencias, Subsidios y Subvenciones, y Pensiones y Jubilaciones	643,088,039	0	643,088,039	107,181,340	107,181,340	-535,906,699
E. Otras Transferencias Federales Etiquetadas	0	0	0	0	0	0
II. Total de Transferencias Federales Etiquetadas (II = A + B + C + D + E)	643,088,039	0	643,088,039	107,181,340	107,181,340	-535,906,699
III. Ingresos Derivados de Financiamientos (III = A)	0	0	0	0	0	0
A. Ingresos Derivados de Financiamientos	0	0	0	0	0	0
IV. Total de Ingresos (IV = I + II + III)	972,367,438	47,903,696	1,020,271,134	306,849,529	306,849,529	-665,517,908
Datos Informativos						

1. Ingresos Derivados de Financiamientos con Fuente de Pago de Ingresos de Libre Disposición	0	0	0	0	0	0	0
2. Ingresos Derivados de Financiamientos con Fuente de Pago de Transferencias Federales Etiquetadas	0	0	0	0	0	0	0
3. Ingresos Derivados de Financiamientos (3 = 1 + 2)	0	0	0	0	0	0	0


 C.P. Zolla Reyna Luna Martínez
 Jefa Departamento de Recursos Financieros



Lic. Emmanuel Duran Meneses
 Encargado del Despacho de Dirección General


 Lic. Rafael Pérez Xilotti
 Director Administrativo



SISTEMA PARA EL DESARROLLO INTEGRAL DE LA FAMILIA DEL ESTADO DE PUEBLA
Estado Analítico de Ingresos Detallado - LDF
Del 1 de Enero al 31 de Marzo de 2018. (b)
(PESOS)

Concepto (c)	Ingreso					Diferencia (e)
	Estimado (d)	Ampliaciones/ (Reducciones)	Modificado	Devengado	Recaudado	
Ingresos de Libre Disposición						
A. Impuestos	0	0	0	0	0	0
B. Cuotas y Aportaciones de Seguridad Social	0	0	0	0	0	0
C. Contribuciones de Mejoras	0	0	0	0	0	0
D. Derechos	0	0	0	0	0	0
E. Productos	0	2,110,961	2,110,961	2,110,961	2,110,961	2,110,961
F. Aprovechamientos	0	0	0	0	0	0
G. Ingresos por Ventas de Bienes y Servicios	29,712,739	76,886	29,789,625	11,770,744	11,770,744	-17,941,995
H. Participaciones (H=h1+h2+h3+h4+h5+h6+h7+h8+h9+h10+h11)	0	0	0	0	0	0
h1) Fondo General de Participaciones	0	0	0	0	0	0
h2) Fondo de Fomento Municipal	0	0	0	0	0	0
h3) Fondo de Fiscalización y Recaudación	0	0	0	0	0	0
h4) Fondo de Compensación	0	0	0	0	0	0
h5) Fondo de Extracción de Hidrocarburos	0	0	0	0	0	0
h6) Impuesto Especial Sobre Producción y Servicios	0	0	0	0	0	0
h7) 0.136% de la Recaudación Federal Participable	0	0	0	0	0	0
h8) 3.17% Sobre Extracción de Petróleo	0	0	0	0	0	0
h9) Gasolinas y Diésel	0	0	0	0	0	0
h10) Fondo del Impuesto Sobre la Renta	0	0	0	0	0	0
h11) Fondo de Estabilización de los Ingresos de las Entidades Federativas	0	0	0	0	0	0
I. Incentivos Derivados de la Colaboración Fiscal (I=i1+i2+i3+i4+i5)	0	0	0	0	0	0
i1) Tenencia o Uso de Vehículos	0	0	0	0	0	0
i2) Fondo de Compensación ISAN	0	0	0	0	0	0
i3) Impuesto Sobre Automóviles Nuevos	0	0	0	0	0	0
i4) Fondo de Compensación de Repecos-Intermedios	0	0	0	0	0	0
i5) Otros Incentivos Económicos	0	0	0	0	0	0
J. Transferencias	72,000	20,915,849	20,987,849	20,933,849	20,933,849	20,861,849
K. Convenios	299,494,660	24,800,000	324,294,660	164,852,634	164,852,634	-134,642,026
k1) Otros Convenios y Subsidios	299,494,660	24,800,000	324,294,660	164,852,634	164,852,634	-134,642,026
L. Otros Ingresos de Libre Disposición (L=l1+l2)	0	0	0	0	0	0
l1) Participaciones en Ingresos Locales	0	0	0	0	0	0
l2) Otros Ingresos de Libre Disposición	0	0	0	0	0	0
I. Total de ingresos de Libre Disposición (I=A+B+C+D+E+F+G+H+I+J+K+L)	329,279,399	47,903,696	377,183,095	199,668,189	199,668,189	-129,811,210
Ingresos Excedentes de Ingresos de Libre Disposición						
Transferencias Federales Etiquetadas						
A. Aportaciones (A=a1+a2+a3+a4+a5+a6+a7+a8)	0	0	0	0	0	0
a1) Fondo de Aportaciones para la Nómina Educativa y Gasto Operativo	0	0	0	0	0	0
a2) Fondo de Aportaciones para los Servicios de Salud	0	0	0	0	0	0
a3) Fondo de Aportaciones para la Infraestructura Social	0	0	0	0	0	0
a4) Fondo de Aportaciones para el Fortalecimiento de los Municipios y de las Demarcaciones Territoriales del Distrito Federal	0	0	0	0	0	0
a5) Fondo de Aportaciones Múltiples	0	0	0	0	0	0
a6) Fondo de Aportaciones para la Educación Tecnológica y de Adultos	0	0	0	0	0	0
a7) Fondo de Aportaciones para la Seguridad Pública de los Estados y del Distrito Federal	0	0	0	0	0	0
a8) Fondo de Aportaciones para el Fortalecimiento de las Entidades Federativas	0	0	0	0	0	0
B. Convenios (B=b1+b2+b3+b4)	0	0	0	0	0	0
b1) Convenios de Protección Social en Salud	0	0	0	0	0	0
b2) Convenios de Descentralización	0	0	0	0	0	0
b3) Convenios de Reasignación	0	0	0	0	0	0
b4) Otros Convenios y Subsidios	0	0	0	0	0	0
C. Fondos Distintos de Aportaciones (C=c1+c2)	0	0	0	0	0	0
c1) Fondo para Entidades Federativas y Municipios Productores de Hidrocarburos	0	0	0	0	0	0
c2) Fondo Minero	0	0	0	0	0	0
D. Transferencias, Subsidios y Subvenciones, y Pensiones y Jubilaciones	643,088,039	0	643,088,039	107,181,340	107,181,340	-535,906,699
E. Otras Transferencias Federales Etiquetadas	0	0	0	0	0	0
II. Total de Transferencias Federales Etiquetadas (II = A + B + C + D + E)	643,088,039	0	643,088,039	107,181,340	107,181,340	-535,906,699
III. Ingresos Derivados de Financiamientos (III = A)	0	0	0	0	0	0
A. Ingresos Derivados de Financiamientos	0	0	0	0	0	0
IV. Total de Ingresos (IV = I + II + III)	972,367,438	47,903,696	1,020,271,134	306,849,529	306,849,529	-865,517,809
Datos Informativos						

1. Ingresos Derivados de Financiamientos con Fuente de Pago de Ingresos de Libre Disposición	0	0	0	0	0	0	0
2. Ingresos Derivados de Financiamientos con Fuente de Pago de Transferencias Federales Etiquetadas	0	0	0	0	0	0	0
3. Ingresos Derivados de Financiamientos (3 = 1 + 2)	0	0	0	0	0	0	0


 C.P. Zoila Reyna Luna Martínez
 Jefa Departamento de Recursos Financieros


 Lic. Emmanuel Duran Meneses
 Encargado del Despacho de Dirección General



 Lic. Rafael Pérez Xilotl
 Director Administrativo




DIF
SISTEMA ESTATAL PUEBLA

SISTEMA PARA EL DESARROLLO INTEGRAL DE LA FAMILIA DEL ESTADO DE PUEBLA
Resultados de Egresos - LDF
(PESOS)

Concepto (b)	2013	2014	2015	2016	2017	Año del Ejercicio Vigente ² (d) 2018
1. Gasto No Etiquetado (1=A+B+C+D+E+F+G+H+I)	378,318,860	351,193,611	404,303,093	381,134,495	408,518,513	78,264,331
A. Servicios Personales	170,171,362	164,064,694	162,207,447	174,386,847	191,296,536	41,456,311
B. Materiales y Suministros	32,148,954	24,079,341	48,636,633	35,493,412	25,475,257	2,521,685
C. Servicios Generales	56,507,313	58,462,380	58,236,646	59,985,224	62,977,897	9,880,770
D. Transferencias, Asignaciones, Subsidios y Otras Ayudas	115,184,098	99,796,130	130,673,383	110,894,374	102,980,111	24,405,565
E. Bienes Muebles, Inmuebles e Intangibles	4,307,133	4,791,067	4,548,984	374,638	25,788,713	0
F. Inversión Pública	0	0	0	0	0	0
G. Inversiones Financieras y Otras Provisiones	0	0	0	0	0	0
H. Participaciones y Aportaciones	0	0	0	0	0	0
I. Deuda Pública	0	0	0	0	0	0
2. Gasto Etiquetado (2=A+B+C+D+E+F+G+H+I)	552,855,920	608,402,127	585,809,789	618,595,344	649,428,924	90,315,209
A. Servicios Personales	560,000	86,040	936,756	0	0	0
B. Materiales y Suministros	500,185,390	560,924,303	558,069,797	571,836,646	602,691,262	90,182,900
C. Servicios Generales	2,849,871	3,573,337	2,623,502	1,893,279	1,526,090	0
D. Transferencias, Asignaciones, Subsidios y Otras Ayudas	27,311,362	19,773,175	23,758,087	18,141,749	19,065,539	132,309
E. Bienes Muebles, Inmuebles e Intangibles	21,949,297	24,045,273	421,647	26,723,670	26,146,033	0
F. Inversión Pública	0	0	0	0	0	0
G. Inversiones Financieras y Otras Provisiones	0	0	0	0	0	0
H. Participaciones y Aportaciones	0	0	0	0	0	0
I. Deuda Pública	0	0	0	0	0	0
3. Total del Resultado de Egresos (3=1+2)	931,174,780	959,595,738	990,112,882	999,729,839	1,057,947,437	168,579,541


C.P. Zaira Reyna Luna Martínez
Jefa del Departamento de Recursos Financieros


Lic. Rafael Pérez Xilotti
Director Administrativo


Lic. Emmanuel Duran Meneses
Encargado de Despacho de la Dirección General




SISTEMA PARA EL DESARROLLO INTEGRAL DE LA FAMILIA DEL ESTADO DE PUEBLA
Estado Analítico del Ejercicio del Presupuesto de Egresos Detallado - LDF
Clasificación por Objeto del Gasto (Capítulo y Concepto)
Del 1 de Enero al 31 de Marzo de 2018 (b)
(PESOS)

Concepto (c)	Egresos					Subejercicio (e)
	Aprobado (d)	Ampliaciones/ (Reducciones)	Modificado	Devengado	Pagado	
I. Gasto No Etiquetado (I=A+B+C+D+E+F+G+H+I)	329,279,399	49,924,024	379,203,423	78,264,331	72,438,047	300,939,092
A. Servicios Personales (A=a1+a2+a3+a4+a5+a6+a7)	198,779,370	0	198,779,370	41,456,311	40,423,596	157,323,059
a1) Remuneraciones al Personal de Carácter Permanente	87,713,412	-39,560	87,673,852	21,126,301	21,126,301	66,547,550
a2) Remuneraciones al Personal de Carácter Transitorio	25,015,345	39,559	25,054,904	4,700,233	4,700,233	20,354,671
a3) Remuneraciones Adicionales y Especiales	56,098,165	-423,661	55,674,504	8,223,488	8,223,488	47,451,016
a4) Seguridad Social	25,370,644	0	25,370,644	5,831,320	4,798,605	19,539,324
a5) Otras Prestaciones Sociales y Económicas	4,581,804	423,662	5,005,466	1,574,968	1,574,968	3,430,488
a6) Previsiones	0	0	0	0	0	0
a7) Pago de Estímulos a Servidores Públicos	0	0	0	0	0	0
B. Materiales y Suministros (B=b1+b2+b3+b4+b5+b6+b7+b8+b9)	53,556,826	55,403	53,612,229	2,521,685	1,503,233	51,090,544
b1) Materiales de Administración, Emisión de Documentos y Artículos Oficiales	4,689,835	159,618	4,849,453	619,060	274,519	4,240,393
b2) Alimentos y Utensilios	31,290,027	-16,473	31,273,554	395,541	259,352	30,878,013
b3) Materias Primas y Materiales de Producción y Comercialización	0	418	418	418	418	0
b4) Materiales y Artículos de Construcción y de Reparación	658,100	5,896	663,996	148,396	37,070	515,600
b5) Productos Químicos, Farmacéuticos y de Laboratorio	3,744,204	-69,882	3,674,322	232,371	44,554	3,441,951
b6) Combustibles, Lubrificantes y Aditivos	9,216,800	-34,359	9,182,441	943,533	813,003	8,238,908
b7) Vestuario, Blancos, Prendas de Protección y Artículos Deportivos	225,060	58,283	283,343	59,270	25,025	224,074
b8) Materiales y Suministros Para Seguridad	0	0	0	0	0	0
b9) Herramientas, Refacciones y Accesorios Menores	3,722,800	-48,099	3,674,701	123,096	49,292	3,551,605
C. Servicios Generales (C=c1+c2+c3+c4+c5+c6+c7+c8+c9)	61,075,737	3,024,866	64,100,603	9,880,770	8,780,626	54,219,833
c1) Servicios Básicos	16,284,000	81,967	16,365,967	1,209,995	1,169,630	15,155,973
c2) Servicios de Arrendamiento	3,880,000	2,485,677	6,365,677	2,901,710	2,846,156	3,463,966
c3) Servicios Profesionales, Científicos, Técnicos y Otros Servicios	21,498,728	-2,361,886	19,136,842	2,108,185	1,637,835	17,028,658
c4) Servicios Financieros, Bancarios y Comerciales	3,465,096	-6,358	3,458,738	4,562	4,562	3,454,176
c5) Servicios de Instalación, Reparación, Mantenimiento y Conservación	6,976,617	31,170	7,007,787	922,214	850,573	6,085,573
c6) Servicios de Comunicación Social y Publicidad	24,000	0	24,000	0	0	24,000
c7) Servicios de Traslado y Viáticos	1,920,000	28,747	1,948,747	179,673	176,673	1,769,074
c8) Servicios Oficiales	1,980,000	2,800,552	4,780,552	1,372,664	1,261,362	3,407,888
c9) Otros Servicios Generales	5,047,295	-35,004	5,012,292	1,181,766	833,834	3,830,526
D. Transferencias, Asignaciones, Subsidios y Otras Ayudas (D=d1+d2+d3+d4+d5+d6+d7+d8+d9)	15,867,466	46,843,754	62,711,220	24,405,565	21,730,592	38,305,656
d1) Transferencias Internas y Asignaciones al Sector Público	0	2,333,207	2,333,207	2,333,207	2,333,207	0
d2) Transferencias al Resto del Sector Público	0	0	0	0	0	0
d3) Subsidios y Subvenciones	0	0	0	0	0	0
d4) Ayudas Sociales	15,867,466	44,510,547	60,378,013	22,072,358	19,397,385	38,305,656
d5) Pensiones y Jubilaciones	0	0	0	0	0	0
d6) Transferencias a Fideicomisos, Mandatos y Otros Análogos	0	0	0	0	0	0
d7) Transferencias a la Seguridad Social	0	0	0	0	0	0
d8) Donativos	0	0	0	0	0	0
d9) Transferencias al Exterior	0	0	0	0	0	0
E. Bienes Muebles, Inmuebles e Intangibles (E=e1+e2+e3+e4+e5+e6+e7+e8+e9)	0	0	0	0	0	0
e1) Mobiliario y Equipo de Administración	0	0	0	0	0	0
e2) Mobiliario y Equipo Educativo y Recreativo	0	0	0	0	0	0
e3) Equipo e Instrumental Médico y de Laboratorio	0	0	0	0	0	0
e4) Vehículos y Equipo de Transporte	0	0	0	0	0	0
e5) Equipo de Defensa y Seguridad	0	0	0	0	0	0
e6) Maquinaria, Otros Equipos y Herramientas	0	0	0	0	0	0
e7) Activos Biológicos	0	0	0	0	0	0
e8) Bienes Inmuebles	0	0	0	0	0	0
e9) Activos Intangibles	0	0	0	0	0	0
F. Inversión Pública (F=f1+f2+f3)	0	0	0	0	0	0
f1) Obra Pública en Bienes de Dominio Público	0	0	0	0	0	0
f2) Obra Pública en Bienes Propios	0	0	0	0	0	0
f3) Proyectos Productivos y Acciones de Fomento	0	0	0	0	0	0
G. Inversiones Financieras y Otras Provisiones (G=g1+g2+g3+g4+g5+g6+g7)	0	0	0	0	0	0
g1) Inversiones Para el Fomento de Actividades Productivas	0	0	0	0	0	0
g2) Acciones y Participaciones de Capital	0	0	0	0	0	0
g3) Compra de Títulos y Valores	0	0	0	0	0	0
g4) Concesión de Préstamos	0	0	0	0	0	0
g5) Inversiones en Fideicomisos, Mandatos y Otros Análogos	0	0	0	0	0	0
Fideicomiso de Desastres Naturales (Informativo)	0	0	0	0	0	0
g6) Otras Inversiones Financieras	0	0	0	0	0	0
g7) Provisiones para Contingencias y Otras Erogaciones Especiales	0	0	0	0	0	0
H. Participaciones y Aportaciones (H=h1+h2+h3)	0	0	0	0	0	0
h1) Participaciones	0	0	0	0	0	0
h2) Aportaciones	0	0	0	0	0	0
h3) Convenios	0	0	0	0	0	0
I. Deuda Pública (I=i1+i2+i3+i4+i5+i6+i7)	0	0	0	0	0	0
i1) Amortización de la Deuda Pública	0	0	0	0	0	0

i2) Intereses de la Deuda Pública	0	0	0	0	0	0
i3) Comisiones de la Deuda Pública	0	0	0	0	0	0
i4) Gastos de la Deuda Pública	0	0	0	0	0	0
i5) Costo por Coberturas	0	0	0	0	0	0
i6) Apoyos Financieros	0	0	0	0	0	0
i7) Adeudos de Ejercicios Fiscales Anteriores (ADEFAS)	0	0	0	0	0	0
II. Gasto Etiquetado (II=A+B+C+D+E+F+G+H+I)	643,088,039	255,352	643,343,391	90,315,209	90,315,209	553,028,181
A. Servicios Personales (A=a1+a2+a3+a4+a5+a6+a7)	0	0	0	0	0	0
a1) Remuneraciones al Personal de Carácter Permanente	0	0	0	0	0	0
a2) Remuneraciones al Personal de Carácter Transitorio	0	0	0	0	0	0
a3) Remuneraciones Adicionales y Especiales	0	0	0	0	0	0
a4) Seguridad Social	0	0	0	0	0	0
a5) Otras Prestaciones Sociales y Económicas	0	0	0	0	0	0
a6) Previsiones	0	0	0	0	0	0
a7) Pago de Estímulos a Servidores Públicos	0	0	0	0	0	0
B. Materiales y Suministros (B=b1+b2+b3+b4+b5+b6+b7+b8+b9)	633,087,948	0	633,087,948	90,182,900	90,182,900	542,905,047
b1) Materiales de Administración, Emisión de Documentos y Artículos Oficiales	0	0	0	0	0	0
b2) Alimentos y Utensilios	633,087,948	0	633,087,948	90,182,900	90,182,900	542,905,047
b3) Materias Primas y Materiales de Producción y Comercialización	0	0	0	0	0	0
b4) Materiales y Artículos de Construcción y de Reparación	0	0	0	0	0	0
b5) Productos Químicos, Farmacéuticos y de Laboratorio	0	0	0	0	0	0
b6) Combustibles, Lubricantes y Aditivos	0	0	0	0	0	0
b7) Vestuario, Blancos, Prendas de Protección y Artículos Deportivos	0	0	0	0	0	0
b8) Materiales y Suministros Para Seguridad	0	0	0	0	0	0
b9) Herramientas, Refacciones y Accesorios Menores	0	0	0	0	0	0
C. Servicios Generales (C=c1+c2+c3+c4+c5+c6+c7+c8+c9)	0	0	0	0	0	0
c1) Servicios Básicos	0	0	0	0	0	0
c2) Servicios de Arrendamiento	0	0	0	0	0	0
c3) Servicios Profesionales, Científicos, Técnicos y Otros Servicios	0	0	0	0	0	0
c4) Servicios Financieros, Bancarios y Comerciales	0	0	0	0	0	0
c5) Servicios de Instalación, Reparación, Mantenimiento y Conservación	0	0	0	0	0	0
c6) Servicios de Comunicación Social y Publicidad	0	0	0	0	0	0
c7) Servicios de Traslado y Viáticos	0	0	0	0	0	0
c8) Servicios Oficiales	0	0	0	0	0	0
c9) Otros Servicios Generales	0	0	0	0	0	0
D. Transferencias, Asignaciones, Subsidios y Otras Ayudas (D=d1+d2+d3+d4+d5+d6+d7+d8+d9)	10,000,091	255,352	10,255,443	132,309	132,309	10,123,134
d1) Transferencias Internas y Asignaciones al Sector Público	0	255,352	255,352	132,309	132,309	123,043
d2) Transferencias al Resto del Sector Público	0	0	0	0	0	0
d3) Subsidios y Subvenciones	0	0	0	0	0	0
d4) Ayudas Sociales	10,000,091	0	10,000,091	0	0	10,000,091
d5) Pensiones y Jubilaciones	0	0	0	0	0	0
d6) Transferencias a Fideicomisos, Mandatos y Otros Análogos	0	0	0	0	0	0
d7) Transferencias a la Seguridad Social	0	0	0	0	0	0
d8) Donativos	0	0	0	0	0	0
d9) Transferencias al Exterior	0	0	0	0	0	0
E. Bienes Muebles, Inmuebles e Intangibles (E=e1+e2+e3+e4+e5+e6+e7+e8+e9)	0	0	0	0	0	0
e1) Mobiliario y Equipo de Administración	0	0	0	0	0	0
e2) Mobiliario y Equipo Educativo y Recreativo	0	0	0	0	0	0
e3) Equipo e Instrumental Médico y de Laboratorio	0	0	0	0	0	0
e4) Vehículos y Equipo de Transporte	0	0	0	0	0	0
e5) Equipo de Defensa y Seguridad	0	0	0	0	0	0
e6) Maquinaria, Otros Equipos y Herramientas	0	0	0	0	0	0
e7) Activos Biológicos	0	0	0	0	0	0
e8) Bienes Inmuebles	0	0	0	0	0	0
e9) Activos Intangibles	0	0	0	0	0	0
F. Inversión Pública (F=f1+f2+f3)	0	0	0	0	0	0
f1) Obra Pública en Bienes de Dominio Público	0	0	0	0	0	0
f2) Obra Pública en Bienes Propios	0	0	0	0	0	0
f3) Proyectos Productivos y Acciones de Fomento	0	0	0	0	0	0
G. Inversiones Financieras y Otras Provisiones (G=g1+g2+g3+g4+g5+g6+g7)	0	0	0	0	0	0
g1) Inversiones Para el Fomento de Actividades Productivas	0	0	0	0	0	0
g2) Acciones y Participaciones de Capital	0	0	0	0	0	0
g3) Compra de Títulos y Valores	0	0	0	0	0	0
g4) Concesión de Préstamos	0	0	0	0	0	0
g5) Inversiones en Fideicomisos, Mandatos y Otros Análogos	0	0	0	0	0	0
Fideicomiso de Desastres Naturales (Informativo)	0	0	0	0	0	0
g6) Otras Inversiones Financieras	0	0	0	0	0	0
g7) Provisiones para Contingencias y Otras Erogaciones Especiales	0	0	0	0	0	0
H. Participaciones y Aportaciones (H=h1+h2+h3)	0	0	0	0	0	0
h1) Participaciones	0	0	0	0	0	0
h2) Aportaciones	0	0	0	0	0	0
h3) Convenios	0	0	0	0	0	0
I. Deuda Pública (I=i1+i2+i3+i4+i5+i6+i7)	0	0	0	0	0	0
i1) Amortización de la Deuda Pública	0	0	0	0	0	0
i2) Intereses de la Deuda Pública	0	0	0	0	0	0
i3) Comisiones de la Deuda Pública	0	0	0	0	0	0

i4) Gastos de la Deuda Publica	0	0	0	0	0	0
i5) Costo por Coberturas	0	0	0	0	0	0
i6) Apoyos Financieros	0	0	0	0	0	0
i7) Adeudos de Ejercicios Fiscales Anteriores (ADEFAS)	0	0	0	0	0	0
III. Total de Egresos (II = I + II)	972,367,438	50,179,375	1,022,546,814	168,579,541	162,753,256	853,967,273


 C.P. Zaira Reyna Luna Martínez
 Jefa del Departamento de Recursos Financieros


 Lic. Emmanuel Duran Meneses
 Encargado de Despacho de la Dirección General


 Lic. Rafael Pérez Xilotl
 Director Administrativo



SISTEMA PARA EL DESARROLLO INTEGRAL DE LA FAMILIA DEL ESTADO DE PUEBLA

Estado Analítico del Ejercicio del Presupuesto de Egresos Detallado - LDF

Clasificación Administrativa


Del 1 de Enero al 31 de Marzo de 2018 (b)

(PESOS)

Concepto (c)	Egresos					Subejercicio (e)
	Aprobado (d)	Ampliaciones/ (Reducciones)	Modificado	Devengado	Pagado	
I. Gasto No Etiquetado (I=A+B+C+D+E+F+G+H)	329,279,399	49,924,024	379,203,423	78,264,331	72,438,047	300,939,092
101 DIRECCION GENERAL	6,640,992	-40 152	6,600,840	1,066,226	1,034,575	5,514,614
102 ENLACE INSTITUCIONAL	3,623,110	-40,890	3,582,220	693,988	680,872	2,888,232
103 SUBDIRECCION DE PLANEACION/ENLACE DE PLANEACION	1,963,488	-29 652	1,933,836	446,077	430,873	1,487,759
104 TRANSPARENCIA Y ACCESO A LA INFORMACION/UNIDAD DE TRANSPARENCIA	546,734	-42,366	504,368	116,439	109,249	387,929
105 PARTICIPACION CIUDADANA	5,804,248	424,129	6,228,377	1,710,773	1,563,658	4,517,604
106 COMUNICACION SOCIAL Y RELACIONES PUBLICAS	4,309,559	-41,628	4,267,931	989,647	942,406	3,278,284
107 DEPARTAMENTO DE VINCULACION CON LA SOCIEDAD CIVIL/ENLACE DE VINCULACION CON LA SOCIEDAD	1,733,026	47,372	1,780,398	437,335	313,612	1,343,063
108 CENTRO DEPORTIVO MARGARITA MAZA DE JUAREZ	2,268,629	-42 366	2,226,263	314,135	305,606	1,912,128
109 UNIDAD DE APOYO EJECUTIVO	1,331,751	-42,366	1,289,385	245,208	239,791	1,044,177
201 DIRECCION DE FORTALECIMIENTO INSTITUCIONAL	3,397,746	-228,329	3,169,417	525,236	511,345	2,644,181
202 DEPARTAMENTO DE VINCULACION EDUCATIVA	2,662,936	0	2,662,936	542,205	522,103	2,120,731
203 DEPARTAMENTO DE CAPACITACION Y DESARROLLO	1,427,145	186,701	1,613,846	297,364	289,929	1,316,482
204 DEPARTAMENTO DE FORTALECIMIENTO DE LA FAMILIA	1,285,629	0	1,285,629	195,156	190,703	1,090,473
301 DIRECCION DE ASISTENCIA Y REHABILITACION/DIRECCION DE ECOLOGIA DE LA SALUD	3,202,514	-15 884	3,186,630	587,149	548,986	2,599,481
302 DEPARTAMENTO DE ECOLOGIA DE LA SALUD	9,998	12,365	22,363	16,024	14,841	6,339
303 DEPARTAMENTO DE SALUD MENTAL/DEPARTAMENTO DE ATENCION A LA SALUD	6,375,486	1,026,000	7,401,486	866,810	811,919	6,534,676
304 DEPARTAMENTO DE LAS PERSONAS CON DISCAPACIDAD/DIRECCION DE ATENCION A PERSONAS CON DISCAPACIDAD	2,189,712	-126 419	2,063,293	396,289	380,496	1,667,003
305 DEPARTAMENTO DEL ADULTO MAYOR	2,598,415	4,300,001	6,898,416	819,836	703,040	6,078,580
306 DEPARTAMENTO DE CONTROL Y SEGUIMIENTO DE LAS CASAS INFANTILES	2,347,049	8,673,360	11,020,409	424,969	414,655	10,595,440
307 CASA DE LA NIÑEZ POBLANA	15,986,982	945,898	16,932,880	4,155,149	3,370,568	12,777,732
308 CASA DEL ADOLESCENTE	8,939,121	568,866	9,507,987	2,308,645	1,676,337	7,199,342
309 CASA DE ANGELES	13,419,226	1,350,701	14,769,927	4,088,104	2,894,202	10,681,823
310 ALBERGUE PSIQUIATRICO INFANTIL	3,487,316	344,894	3,832,210	938,241	717,497	2,893,969
311 CASA DE LA NIÑEZ TEHUACAN	2,737,665	18,849	2,756,514	579,844	554,866	2,176,670
312 CASA DEL ESTUDIANTE	2,066,284	-1	2,066,283	314,857	236,383	1,751,426
313 CENTRO GERONTOLOGICO CASA DEL ABUE/CENTRO DE GERONTOLOGIA CASA DEL ABUE	10,530,575	273,296	10,803,871	2,214,604	2,023,734	8,589,267
314 CENTRO DE REHABILITACION Y EDUCACION ESPECIAL	3,922,109	0	3,922,109	646,071	618,661	3,276,038
315 SECCION DE ASISTENCIA A DESAMPARADOS	778,461	0	778,461	168,141	163,518	610,320
316 CENTRO DE REHABILITACION INFANTIL CRII	2,811,557	0	2,811,557	552,070	501,379	2,259,487
317 PROGRAMAS VINCULADOS CON LA SALUD	2,202,664	0	2,202,664	479,690	467,965	1,722,974
318 OFICINA PROGRAMA MECED	1,032,206	0	1,032,206	229,878	223,557	802,328
319 EQUINOTERAPIA	141,084	0	141,084	0	0	141,084
320 CRENAPRED	158,500	-8 662	149,838	0	0	149,838
321 DEPARTAMENTO DE INCLUSION SOCIAL	2,340,983	4,607,880	6,948,863	746,298	671,415	6,202,565
322 DEPARTAMENTO DE DIAGNOSTICO Y REHABILITACION	2,912,365	38,077	2,950,442	585,526	569,062	2,364,916
401 PROCURADURIA DE PROTECCION DE LOS DERECHOS DE NIÑAS, NIÑOS Y ADOLESCENTES Y DIRECCION DE ASISTENCIA JURIDICA	5,599,783	1,476	5,601,259	968,344	900,241	4,632,915
402 DEPARTAMENTO CONSULTIVO Y DICTAMEN NORMATIVO	949,882	0	949,882	199,067	193,304	750,815
403 DEPARTAMENTO DE ADOPCIONES	2,643,342	177,634	2,820,976	511,041	494,665	2,309,935
404 DEPARTAMENTO DE LA DEFENSA DE LA INFANCIA Y LA FAMILIA	4,468,915	1,476	4,470,391	971,987	945,199	3,498,404
405 CLINICAS DE PREVENCIÓN Y ATENCIÓN DEL MALTRATO	2,995,342	0	2,995,342	586,994	576,886	2,408,348
406 CENTRO DE MEDIACION FAMILIAR	1,819,138	0	1,819,138	403,170	395,316	1,415,968
501 DIRECCION DE ALIMENTACION Y DESARROLLO COMUNITARIO	2,801,692	738	2,802,430	578,735	534,540	2,223,695
502 DEPARTAMENTO DE ORIENTACION NUTRICIONAL Y DESARROLLO COMUNITARIO	3,839,027	0	3,839,027	777,428	757,468	3,061,599
503 DEPARTAMENTO DE DISTRIBUCION	31,396,077	55,403	31,451,480	366,742	357,690	31,084,738
504 DEPARTAMENTO DE CONTROL Y SEGUIMIENTO	1,653,326	106,671	1,759,997	334,161	326,110	1,425,836
601 DIRECCION DE DELEGACIONES	4,438,099	-1,805	4,436,294	821,357	802,775	3,614,937
602 DEPARTAMENTO DE ENLACE, GESTION Y APOYO A CONTINGENCIAS	9,499,262	241,987	9,741,249	717,157	663,108	9,024,092
603 BECA UN NIÑO INDIGENA	1,545,466	2,715,926	4,261,392	2,531,857	2,527,964	1,729,535
604 APOYO PRODUCTIVO A LA MUJER POBLANA	1,458,806	23,424,546	24,883,352	19,934,258	19,905,440	4,949,094
605 DELEGACION XICOTEPEC DE JUAREZ	1,897,626	0	1,897,626	409,158	396,259	1,488,468
606 DELEGACION ZACATLAN	1,697,372	0	1,697,372	373,961	381,647	1,323,411
607 DELEGACION TEZIUTLAN	1,362,979	0	1,362,979	297,104	288,900	1,085,875
608 DELEGACION ZACAPOAXTLA	1,858,514	0	1,858,514	376,486	363,797	1,482,028

609 DELEGACION CD SERDAN	1,721,393	0	1,721,393	356,670	344,880	1,364,723
610 DELEGACION SAN PEDRO CHOLULA	1,849,344	0	1,849,344	368,440	357,910	1,480,904
611 DELEGACION IZUCAR DE MATAMOROS	1,763,830	0	1,763,830	302,709	296,772	1,461,121
612 DELEGACION ACATLAN DE OSORIO	1,465,909	1,993	1,467,902	302,896	297,999	1,165,006
613 DELEGACION TECAMACHALCO	1,820,427	-106,671	1,713,756	352,546	343,123	1,361,210
614 DELEGACION TEHUACAN	1,739,541	0	1,739,541	379,828	369,792	1,359,713
615 DELEGACION PUEBLA	6,272,317	0	6,272,317	1,317,150	1,272,340	4,955,167
616 DELEGACION TEPEACA	1,556,580	0	1,556,580	344,965	332,257	1,211,615
617 DELEGACION ATLIXCO	1,494,862	0	1,494,862	341,492	331,962	1,153,370
618 DELEGACION TEPEXI DE RODRIGUEZ	1,667,042	0	1,667,042	326,071	317,175	1,340,971
619 DELEGACION AJALPAN	1,594,190	-390	1,593,801	331,367	324,110	1,262,434
620 DELEGACION SAN MARTIN TEXMELUCAN	1,712,376	390	1,712,766	366,631	357,467	1,345,935
621 DELEGACION ACATZINGO	1,752,568	0	1,752,568	319,765	302,041	1,432,803
622 DELEGACION TETELA DE OCAMPO	1,715,671	0	1,715,671	293,330	286,430	1,422,341
623 DELEGACION TLATLAUQUITEPEC	1,421,235	0	1,421,235	310,390	303,133	1,110,845
624 DELEGACION HUAUCHINANGO	1,708,848	1,993	1,710,841	362,000	350,575	1,348,841
625 DELEGACION CHIAUTLA DE TAPIA	1,631,099	0	1,631,099	336,402	327,631	1,294,697
701 DIRECCION ADMINISTRATIVA	9,707,165	728,977	10,436,142	850,012	785,789	9,586,130
702 DEPARTAMENTO DE FACTOR HUMANO	7,922,615	995,849	8,918,464	2,615,004	2,235,307	6,303,460
703 DEPARTAMENTO DE RECURSOS MATERIALES Y SERVICIOS	59,753,038	-603,076	59,149,962	6,314,545	5,575,851	52,835,416
704 DEPARTAMENTO DE RECURSOS FINANCIEROS	7,569,569	0	7,569,569	1,455,412	1,409,853	6,114,157
705 DEPARTAMENTO DE SOPORTE TECNICO	2,309,867	21,231	2,331,098	439,517	426,540	1,891,581
II. Gasto Etiquetado (II=A+B+C+D+E+F+G+H)	643,088,039	255,352	643,343,391	90,315,209	90,315,209	553,028,181
314 CENTRO DE REHABILITACION Y EDUCACION ESPECIAL	0	223	223	0	0	223
321 DEPARTAMENTO DE INCLUSION SOCIAL	10,000,091	0	10,000,091	0	0	10,000,091
502 DEPARTAMENTO DE ORIENTACION NUTRICIONAL Y DESARROLLO COMUNITARIO	0	63	63	0	0	63
503 DEPARTAMENTO DE DISTRIBUCION	633,087,948	0	633,087,948	90,182,900	90,182,900	542,905,047
602 DEPARTAMENTO DE ENLACE, GESTION Y APOYO A CONTINGENCIAS	0	5	5	0	0	5
701 DIRECCION ADMINISTRATIVA	0	255,060	255,060	132,309	132,309	122,751
	0	0	0	0	0	0
	0	0	0	0	0	0
	0	0	0	0	0	0
	0	0	0	0	0	0
	0	0	0	0	0	0
	0	0	0	0	0	0
	0	0	0	0	0	0
	0	0	0	0	0	0
	0	0	0	0	0	0
	0	0	0	0	0	0
III. Total de Egresos (III = I + II)	972,367,438	50,179,375	1,022,546,814	168,579,541	162,753,256	853,967,273


C.P. Zaira Reyna Luna Martínez
Jefa del Departamento de Recursos Financieros


Lic. Emmanuel Durán Meneses
Encargado de Despacho de la Dirección General


Lic. Rafael Pérez Xilotl
Director Administrativo



DIF
SISTEMA ESTATAL PUEBLA

SISTEMA PARA EL DESARROLLO INTEGRAL DE LA FAMILIA DEL ESTADO DE PUEBLA
Estado Analítico del Ejercicio del Presupuesto de Egresos Detallado - LDF
Clasificación Funcional (Finalidad y Función)
Del 1 de Enero al 31 de Marzo de 2017 (b)
(PESOS)

Concepto (c)	Egresos					Subejercicio (e)
	Aprobado (d)	Ampliaciones/ (Reducciones)	Modificado	Devengado	Pagado	
I. Gasto No Etiquetado (I=A+B+C+D)	329,279,399	49,924,024	379,203,423	78,264,331	72,438,047	300,939,092
A. Gobierno (A=a1+a2+a3+a4+a5+a6+a7+a8)	0	0	0	0	0	0
a1) Legislación	0	0	0	0	0	0
a2) Justicia	0	0	0	0	0	0
a3) Coordinación de la Política de Gobierno	0	0	0	0	0	0
a4) Relaciones Exteriores	0	0	0	0	0	0
a5) Asuntos Financieros y Hacendarios	0	0	0	0	0	0
a6) Seguridad Nacional	0	0	0	0	0	0
a7) Asuntos de Orden Público y de Seguridad Interior	0	0	0	0	0	0
a8) Otros Servicios Generales	0	0	0	0	0	0
B. Desarrollo Social (B=b1+b2+b3+b4+b5+b6+b7)	329,279,399	49,924,024	379,203,423	78,264,331	72,438,047	300,939,092
b1) Protección Ambiental	0	0	0	0	0	0
b2) Vivienda y Servicios a la Comunidad	0	0	0	0	0	0
b3) Salud	0	0	0	0	0	0
b4) Recreación, Cultura y Otras Manifestaciones Sociales	0	0	0	0	0	0
b5) Educación	0	0	0	0	0	0
b6) Protección Social	329,279,399	49,924,024	379,203,423	78,264,331	72,438,047	300,939,092
b7) Otros Asuntos Sociales	0	0	0	0	0	0
C. Desarrollo Económico (C=c1+c2+c3+c4+c5+c6+c7+c8+c9)	0	0	0	0	0	0
c1) Asuntos Económicos, Comerciales y Laborales en General	0	0	0	0	0	0
c2) Agropecuaria, Silvicultura, Pesca y Caza	0	0	0	0	0	0
c3) Combustibles y Energía	0	0	0	0	0	0
c4) Minería, Manufacturas y Construcción	0	0	0	0	0	0
c5) Transporte	0	0	0	0	0	0
c6) Comunicaciones	0	0	0	0	0	0
c7) Turismo	0	0	0	0	0	0
c8) Ciencia, Tecnología e Innovación	0	0	0	0	0	0
c9) Otras Industrias y Otros Asuntos Económicos	0	0	0	0	0	0
D. Otras No Clasificadas en Funciones Anteriores (D=d1+d2+d3+d4)	0	0	0	0	0	0
d1) Transacciones de la Deuda Pública / Costo Financiero de la Deuda	0	0	0	0	0	0
d2) Transferencias, Participaciones y Aportaciones Entre Diferentes Niveles y Ordenes de Gobierno	0	0	0	0	0	0
d3) Saneamiento del Sistema Financiero	0	0	0	0	0	0
d4) Adeudos de Ejercicios Fiscales Anteriores	0	0	0	0	0	0
II. Gasto Etiquetado (II=A+B+C+D)	604,755,271	44,850,770	649,606,041	649,428,924	649,428,924	177,117
A. Gobierno (A=a1+a2+a3+a4+a5+a6+a7+a8)	0	0	0	0	0	0
a1) Legislación	0	0	0	0	0	0
a2) Justicia	0	0	0	0	0	0
a3) Coordinación de la Política de Gobierno	0	0	0	0	0	0
a4) Relaciones Exteriores	0	0	0	0	0	0
a5) Asuntos Financieros y Hacendarios	0	0	0	0	0	0
a6) Seguridad Nacional	0	0	0	0	0	0
a7) Asuntos de Orden Público y de Seguridad Interior	0	0	0	0	0	0
a8) Otros Servicios Generales	0	0	0	0	0	0
B. Desarrollo Social (B=b1+b2+b3+b4+b5+b6+b7)	604,755,271	44,850,770	649,606,041	649,428,924	649,428,924	177,117
b1) Protección Ambiental	0	0	0	0	0	0
b2) Vivienda y Servicios a la Comunidad	0	0	0	0	0	0
b3) Salud	0	0	0	0	0	0
b4) Recreación, Cultura y Otras Manifestaciones Sociales	0	0	0	0	0	0
b5) Educación	0	0	0	0	0	0
b6) Protección Social	604,755,271	44,850,770	649,606,041	649,428,924	649,428,924	177,117

b7) Otros Asuntos Sociales	0	0	0	0	0	0
C. Desarrollo Económico (C=c1+c2+c3+c4+c5+c6+c7+c8+c9)	0	0	0	0	0	0
c1) Asuntos Económicos, Comerciales y Laborales en General	0	0	0	0	0	0
c2) Agropecuaria, Silvicultura, Pesca y Caza	0	0	0	0	0	0
c3) Combustibles y Energía	0	0	0	0	0	0
c4) Minería, Manufacturas y Construcción	0	0	0	0	0	0
c5) Transporte	0	0	0	0	0	0
c6) Comunicaciones	0	0	0	0	0	0
c7) Turismo	0	0	0	0	0	0
c8) Ciencia, Tecnología e Innovación	0	0	0	0	0	0
c9) Otras Industrias y Otros Asuntos Económicos	0	0	0	0	0	0
D. Otras No Clasificadas en Funciones Anteriores (D=d1+d2+d3+d4)	0	0	0	0	0	0
d1) Transacciones de la Deuda Publica / Costo Financiero de la Deuda	0	0	0	0	0	0
d2) Transferencias, Participaciones y Aportaciones Entre Diferentes Niveles y Ordenes de Gobierno	0	0	0	0	0	0
d3) Saneamiento del Sistema Financiero	0	0	0	0	0	0
d4) Adeudos de Ejercicios Fiscales Anteriores	0	0	0	0	0	0
III. Total de Egresos (III = I + II)	934,034,670	94,774,794	1,028,809,464	727,693,255	721,866,971	301,116,209


 Z.P. Zeila Reyna Luña Martínez
 Jefa del Departamento de Recursos Financieros


 Lic. Rafael Pérez Xilotl
 Director Administrativo



 Lic. Emmanuel Duran Meneses
 Encargado de Despacho de la Dirección General



SISTEMA PARA EL DESARROLLO INTEGRAL DE LA FAMILIA DEL ESTADO DE PUEBLA
Estado Analítico del Ejercicio del Presupuesto de Egresos Detallado - LDF
Clasificación de Servicios Personales por Categoría
Del 1 de Enero al 31 de Marzo de 2018 (b)
(PESOS)

Concepto (c)	Egresos					Subejercicio (e)
	Aprobado (d)	Ampliaciones/ (Reducciones)	Modificado	Devengado	Pagado	
I. Gasto No Etiquetado (I=A+B+C+D+E+F)	198,779,370	0	198,779,370	41,456,311	40,123,596	157,323,059
A. Personal Administrativo y de Servicio Público	198,779,370	0	198,779,370	41,456,311	40,123,596	157,323,059
B. Magisterio	0	0	0	0	0	0
C. Servicios de Salud (C=c1+c2)	0	0	0	0	0	0
c1) Personal Administrativo	0	0	0	0	0	0
c2) Personal Médico, Paramédico y afin	0	0	0	0	0	0
D. Seguridad Pública	0	0	0	0	0	0
E. Gastos asociados a la implementación de nuevas leyes federales o reformas a las mismas (E = e1 + e2)	0	0	0	0	0	0
e1) Nombre del Programa o Ley 1	0	0	0	0	0	0
e2) Nombre del Programa o Ley 2	0	0	0	0	0	0
F. Sentencias laborales definitivas	0	0	0	0	0	0
II. Gasto Etiquetado (II=A+B+C+D+E+F)	0	0	0	0	0	0
A. Personal Administrativo y de Servicio Público	0	0	0	0	0	0
B. Magisterio	0	0	0	0	0	0
C. Servicios de Salud (C=c1+c2)	0	0	0	0	0	0
c1) Personal Administrativo	0	0	0	0	0	0
c2) Personal Médico, Paramédico y afin	0	0	0	0	0	0
D. Seguridad Pública	0	0	0	0	0	0
E. Gastos asociados a la implementación de nuevas leyes federales o reformas a las mismas (E = e1 + e2)	0	0	0	0	0	0
e1) Nombre del Programa o Ley 1	0	0	0	0	0	0
e2) Nombre del Programa o Ley 2	0	0	0	0	0	0
F. Sentencias laborales definitivas	0	0	0	0	0	0
III. Total del Gasto en Servicios Personales (III = I + II)	198,779,370	0	198,779,370	41,456,311	40,123,596	157,323,059


 C.P. Zaira Reyna Zúñiga Martínez
 Jefa del Departamento de Recursos Financieros


 Lic. Emmanuel Duran Meneses
 Encargado de Despacho de la Dirección General


 Lic. Rafael Pérez Xilotl
 Director Administrativo



SISTEMA PARA EL DESARROLLO INTEGRAL DE LA FAMILIA DEL ESTADO DE PUEBLA
Balance Presupuestario - LDF
Del 1 de Enero al 31 de Marzo de 2018 (b)
(PESOS)

Concepto (c)	Estimado/ Aprobado (d)	Devengado	Recaudado/ Pagado
A. Ingresos Totales (A = A1+A2+A3)	972,367,438	306,849,529	306,849,529
A1 Ingresos de Libre Disposición	329,279,399	199,668,189	199,668,189
A2 Transferencias Federales Etiquetadas	643,088,039	107,181,340	107,181,340
A3 Financiamiento Neto	0	0	0
B. Egresos Presupuestarios¹ (B = B1+B2)	972,367,438	168,579,541	162,753,256
B1 Gasto No Etiquetado (sin incluir Amortización de la Deuda Pública)	329,279,399	78,264,331	72,438,047
B2 Gasto Etiquetado (sin incluir Amortización de la Deuda Pública)	643,088,039	90,315,209	90,315,209
C. Remanentes del Ejercicio Anterior (C = C1 + C2)		0	0
C1 Remanentes de Ingresos de Libre Disposición aplicados en el periodo			
C2 Remanentes de Transferencias Federales Etiquetadas aplicados en el periodo			
I. Balance Presupuestario (I = A - B + C)	0	138,269,988	144,096,272
II. Balance Presupuestario sin Financiamiento Neto (II = I - A3)	0	138,269,988	144,096,272
III. Balance Presupuestario sin Financiamiento Neto y sin Remanentes del Ejercicio Anterior (III = II - C)	0	138,269,988	144,096,272

Concepto	Aprobado	Devengado	Pagado
E. Intereses, Comisiones y Gastos de la Deuda (E = E1+E2)	0	0	0
E1 Intereses, Comisiones y Gastos de la Deuda con Gasto No Etiquetado	0	0	0
E2 Intereses, Comisiones y Gastos de la Deuda con Gasto Etiquetado	0	0	0
IV. Balance Primario (IV = III + E)	0	138,269,988	144,096,272

Concepto	Estimado/ Aprobado	Devengado	Recaudado/ Pagado
F. Financiamiento (F = F1 + F2)	0	0	0
F1 Financiamiento con Fuente de Pago de Ingresos de Libre Disposición	0	0	0
F2 Financiamiento con Fuente de Pago de Transferencias Federales	0	0	0
G. Amortización de la Deuda (G = G1 + G2)			
G1 Amortización de la Deuda Pública con Gasto No Etiquetado	0	0	0
G2 Amortización de la Deuda Pública con Gasto Etiquetado	0	0	0
A3. Financiamiento Neto (A3 = F - G)	0	0	0

Concepto	Estimado/ Aprobado	Devengado	Recaudado/ Pagado
A1 Ingresos de Libre Disposición	329,279,399	199,668,189	199,668,189
A3.1 Financiamiento Neto con Fuente de Pago de Ingresos de Libre Disposición (A3.1 = F1 - G1)	0	0	0
F1 Financiamiento con Fuente de Pago de Ingresos de Libre Disposición	0	0	0
G1 Amortización de la Deuda Pública con Gasto No Etiquetado	0	0	0
B1 Gasto No Etiquetado (sin incluir Amortización de la Deuda Pública)	329,279,399	78,264,331	72,438,047
C1 Remanentes de Ingresos de Libre Disposición aplicados en el periodo	0	0	0
V. Balance Presupuestario de Recursos Disponibles (V = A1 + A3.1 - B1 + C1)	0	121,403,857	127,230,142
VI. Balance Presupuestario de Recursos Disponibles sin Financiamiento Neto (VI = V - A3.1)	0	121,403,857	127,230,142

Concepto	Estimado/ Aprobado	Devengado	Recaudado/ Pagado
A2 Transferencias Federales Etiquetadas	643,088,039	107,181,340	107,181,340
A3.2 Financiamiento Neto con Fuente de Pago de Transferencias Federales Etiquetadas (A3.2 = F2 - G2)	0	0	0
F2 Financiamiento con Fuente de Pago de Transferencias Federales	0	0	0
G2 Amortización de la Deuda Pública con Gasto Etiquetado	0	0	0
B2 Gasto Etiquetado (sin incluir Amortización de la Deuda Pública)	643,088,039	90,315,209	90,315,209
C2 Remanentes de Transferencias Federales Etiquetadas aplicados en el periodo		0	0

VII. Balance Presupuestario de Recursos Etiquetados (VII = A2 + A3.2 - B2 + C2)	0	16,866,131	16,866,131
VIII. Balance Presupuestario de Recursos Etiquetados sin Financiamiento Neto (VIII = VII - A3.2)	0	16,866,131	16,866,131


 C.P. Lorena Reyna Luna Martínez
 Jefa del Departamento de Recursos Financieros



Lic. Emmanuel Duran Morales
 Encargado de Despacho de la Dirección General


 Lic. Rafael Pérez Xilotti
 Director Administrativo