



Secretaría de la  
Función Pública  
**Gobierno de Puebla**

Evaluación de la Gestión a  
los Programas Presupuestarios 2019  
Coordinación General de Contraloría Social,  
Participación y Evaluación

# SISTEMA PARA EL DESARROLLO INTEGRAL DE LA FAMILIA DEL ESTADO DE PUEBLA

Informe de Evaluación Segundo Trimestre 2019

Dirección de Participación y Evaluación  
septiembre 2019

Institución: 042 SISTEMA PARA EL DESARROLLO INTEGRAL DE LA FAMILIA DEL ESTADO DE PUEBLA

Cumplimiento de la Institución: **88.74%**

■ 90 – 115.9 % Bueno   
 ■ 70 – 89.9 % Regular   
 ■ 0 – 69.9 % Bajo   
 ■ N/A No Aplica

Programas Presupuestarios: **2**  
Indicadores: **8**  
Actividades: **24**





**PROGRAMAS PRESUPUESTARIOS EVALUADOS 2019**

Programa Presupuestario (PP)		E079 Prestación de Servicios de Asistencia Social para el Bienestar Familiar			E126 Apoyo Alimentario		
		Indicadores	Actividades	Evidencia	Indicadores	Actividades	Evidencia
<b>Total Anual:</b>		7	16	<b>Validada</b>	1	8	<b>Validada</b>
<b>Evaluados al 2do. Trimestre:</b>		7	16				
<b>Bueno:</b>		4	9				
<b>Regular:</b>		1	2				
<b>Bajo</b>	<b>Incumplimiento:</b>	2	5				
	<b>Excedido:</b>	0	0				
<b>Cumplimiento (20%/60%/20%)</b>		<b>17.99%</b>	<b>50.91%</b>	<b>20.00%</b>	<b>19.93%</b>	<b>48.65%</b>	<b>20.00%</b>
<b>(%) Nivel de Cumplimiento del PP</b>		<b>88.90%</b>			<b>88.58%</b>		





## Nivel de Cumplimiento de Indicadores y Actividades

De los 8 indicadores evaluados, 5 tienen un nivel de cumplimiento **"bueno"**, 1 **"regular"** y 2 presentan **"incumplimiento"**.

De las 24 actividades evaluadas, 13 tienen nivel de cumplimiento **"bueno"**, 2 **"regular"**, y 9 presentan **"incumplimiento"**

<b>Indicadores Evaluados</b>			
No.	Porcentaje	Nivel de Cumplimiento	Semáforo
5	62.50%	Bueno (95-115%)	
1	12.50%	Regular (90-94%)	
2	25.00%	Incumplimiento (0-89%)	
0	0.00	Excedido (+ de 115%)	

8

<b>Actividades Evaluadas</b>			
No.	Porcentaje	Nivel de Cumplimiento	Semáforo
13	54.17%	Bueno (95-115%)	
2	8.33%	Regular (90-94%)	
9	37.50%	Incumplimiento (0-89%)	
0	0.00	Excedido (+ de 115%)	

24

Nivel de Cumplimiento de la Gestión del Programa Presupuestario

E079 85.32 %

95 – 115.9 % Bueno 90- 94.9 % Regular 0-89.9% Incumplimiento > de 115.9% Excedido

Indicadores Evaluados

No. UR	UNIDAD RESPONSABLE	COMPONENTE	INDICADOR	No. Variable	Descripción Variable	PROGRAMADO					Meta Programada		REALIZADO					Meta Realizada		CUMPLIMIENTO (%)	NIVEL DE CUMPLIMIENTO (%)
						TRIMESTRE 1	TRIMESTRE 2	TRIMESTRE 3	TRIMESTRE 4	TOTAL	Valor Absoluto	%	TRIMESTRE 1	TRIMESTRE 2	TRIMESTRE 3	TRIMESTRE 4	TOTAL	Valor Absoluto	%		
ODIF	SISTEMA PARA EL DESARROLLO INTEGRAL DE LA FAMILIA DEL ESTADO DE PUEBLA	MUJERES EN SITUACION VULNERABLE POR INGRESO Y/O CARENCIA SOCIAL ATENDIDAS CON PROGRAMAS DE DESARROLLO SOCIAL Y ECONOMICO.	PORCENTAJE DE MUJERES VULNERABLES ATENDIDAS CON PROGRAMAS DE DESARROLLO ASISTENCIAL INTEGRAL.	1	NUMERO DE MUJERES VULNERABLES POR INGRESO Y/O CARENCIA SOCIAL BENEFICIADAS CON PROGRAMAS DE DESARROLLO INTEGRAL..	22,486	24,190	22,670	23,035	92,381			18,875	19,892	0	0	38,767				
ODIF	SISTEMA PARA EL DESARROLLO INTEGRAL DE LA FAMILIA DEL ESTADO DE PUEBLA	MUJERES EN SITUACION VULNERABLE POR INGRESO Y/O CARENCIA SOCIAL ATENDIDAS CON PROGRAMAS DE DESARROLLO SOCIAL Y ECONOMICO.	PORCENTAJE DE MUJERES VULNERABLES ATENDIDAS CON PROGRAMAS DE DESARROLLO ASISTENCIAL INTEGRAL.	2	TOTAL DE MUJERES VULNERABLES POR INGRESO Y/O CARENCIAS SOCIALES PROGRAMADAS.	92,381	92,381	92,381	92,381	92,381	50.53		92,381	92,381	0	0	92,381	41.96	83.06	83.06	
ODIF	SISTEMA PARA EL DESARROLLO INTEGRAL DE LA FAMILIA DEL ESTADO DE PUEBLA	ADULTOS MAYORES EN SITUACION VULNERABLE POR INGRESO Y/O CARENCIA SOCIAL ATENDIDOS CON SERVICIOS INTEGRALES ASISTENCIALES.	PORCENTAJE DE ADULTOS MAYORES VULNERABLES ATENDIDOS CON SERVICIOS ASISTENCIALES.	1	NUMERO DE ADULTOS MAYORES ATENDIDOS CON SERVICIOS ASISTENCIALES.	100,686	107,653	102,135	87,478	397,952			100,326	104,738	0	0	205,064				
ODIF	SISTEMA PARA EL DESARROLLO INTEGRAL DE LA FAMILIA DEL ESTADO DE PUEBLA	ADULTOS MAYORES EN SITUACION VULNERABLE POR INGRESO Y/O CARENCIA SOCIAL ATENDIDOS CON SERVICIOS INTEGRALES ASISTENCIALES.	PORCENTAJE DE ADULTOS MAYORES VULNERABLES ATENDIDOS CON SERVICIOS ASISTENCIALES.	2	TOTAL DE ADULTOS MAYORES VULNERABLES POR INGRESO Y/O CARENCIAS SOCIALES FOCALIZADOS PARA SER ATENDIDOS.	397,952	397,952	397,952	397,952	397,952	52.35		397,952	397,952	0	0	397,952	51.53	98.43	98.43	
ODIF	SISTEMA PARA EL DESARROLLO INTEGRAL DE LA FAMILIA DEL ESTADO DE PUEBLA	SERVICIOS MEDICOS Y DE REHABILITACION PARA LA INCLUSION SOCIAL Y LABORAL DE PERSONAS CON DISCAPACIDAD OTORGADOS, A TRAVES DE LOS CENTROS DE REHABILITARIOS: UBR, CRI, CRII, CEA, CASA DE ANGELES Y EL CENTRO DE CAPACITACION LABORAL PARA PERSONAS CON DISCAPACIDAD.	PORCENTAJE DE PERSONAS CON DISCAPACIDAD VULNERABLES ATENDIDAS CON SERVICIOS MEDICOS Y REHABILITATORIOS.	1	NUMERO DE PERSONAS CON ALGUNA DISCAPACIDAD ATENDIDAS CON PROGRAMAS ASISTENCIALES.	110,361	117,435	118,777	108,053	454,626			125,331	207,019	0	0	332,350				
ODIF	SISTEMA PARA EL DESARROLLO INTEGRAL DE LA FAMILIA DEL ESTADO DE PUEBLA	SERVICIOS MEDICOS Y DE REHABILITACION PARA LA INCLUSION SOCIAL Y LABORAL DE PERSONAS CON DISCAPACIDAD OTORGADOS, A TRAVES DE LOS CENTROS DE REHABILITARIOS: UBR, CRI, CRII, CEA, CASA DE ANGELES Y EL CENTRO DE CAPACITACION LABORAL PARA PERSONAS CON DISCAPACIDAD.	PORCENTAJE DE PERSONAS CON DISCAPACIDAD VULNERABLES ATENDIDAS CON SERVICIOS MEDICOS Y REHABILITATORIOS.	2	TOTAL DE PERSONAS CON ALGUNA DISCAPACIDAD PROGRAMADAS PARA SER ATENDIDAS CON SERVICIOS ASISTENCIALES.	506,191	454,526	454,626	454,626	454,626	47.42		506,191	454,526	0	0	480,359	69.19	145.90	100.00	
ODIF	SISTEMA PARA EL DESARROLLO INTEGRAL DE LA FAMILIA DEL ESTADO DE PUEBLA	NIÑAS, NIÑOS Y ADOLESCENTES EN SITUACION DE ABANDONO Y EN COMUNIDADES RURALES VULNERABLES CON PROGRAMAS DE APOYO ASISTENCIAL ATENDIDOS.	PORCENTAJE DE NIÑAS, NIÑOS Y ADOLESCENTES EN SITUACION DE ABANDONO Y VULNERABILIDAD CON PROGRAMAS ASISTENCIAL ATENDIDOS.	1	NUMERO DE NIÑAS, NIÑOS Y ADOLESCENTES ATENDIDOS CON PROGRAMAS DE APOYO ASISTENCIAL.	3,284	3,260	3,293	7,058	16,895			3,291	3,032	0	0	6,323				
ODIF	SISTEMA PARA EL DESARROLLO INTEGRAL DE LA FAMILIA DEL ESTADO DE PUEBLA	NIÑAS, NIÑOS Y ADOLESCENTES EN SITUACION DE ABANDONO Y EN COMUNIDADES RURALES VULNERABLES CON PROGRAMAS DE APOYO ASISTENCIAL ATENDIDOS.	PORCENTAJE DE NIÑAS, NIÑOS Y ADOLESCENTES EN SITUACION DE ABANDONO Y VULNERABILIDAD CON PROGRAMAS ASISTENCIAL ATENDIDOS.	2	TOTAL DE NIÑAS, NIÑOS Y ADOLESCENTES PROGRAMADOS PARA SER ATENDIDOS CON PROGRAMAS DE APOYO ASISTENCIAL.	16,895	16,895	16,895	16,895	16,895	38.73		16,895	16,895	0	0	16,895	37.43	96.62	96.62	

Nivel de Cumplimiento de la Gestión del Programa Presupuestario

E079 85.32 %

95 – 115.9 % Bueno 90- 94.9 % Regular 0-89.9% Incumplimiento > de 115.9% Excedido

Indicadores Evaluados

No. UR	UNIDAD RESPONSABLE	COMPONENTE	INDICADOR	No. Variable	Descripción Variable	PROGRAMADO					Meta Programada		REALIZADO					Meta Realizada		CUMPLIMIENTO (%)	NIVEL DE CUMPLIMIENTO (%)
						TRIMESTRE 1	TRIMESTRE 2	TRIMESTRE 3	TRIMESTRE 4	TOTAL	Valor Absoluto	%	TRIMESTRE 1	TRIMESTRE 2	TRIMESTRE 3	TRIMESTRE 4	TOTAL	Valor Absoluto	%		
ODIF	SISTEMA PARA EL DESARROLLO INTEGRAL DE LA FAMILIA DEL ESTADO DE PUEBLA	POBLACION ABIERTA EN SITUACION DE VULNERABILIDAD CON SERVICIOS ASISTENCIALES ATENDIDA.	PORCENTAJE DE POBLACION ABIERTA EN SITUACION DE VULNERABILIDAD CON SERVICIOS ASISTENCIALES ATENDIDA.	1	POBLACION ABIERTA VULNERABLE ATENDIDA CON SERVICIOS ASISTENCIALES	357580	273,089	208720	269,732	1,109,121			272,913	318,596	0	0	591,509				
ODIF	SISTEMA PARA EL DESARROLLO INTEGRAL DE LA FAMILIA DEL ESTADO DE PUEBLA	POBLACION ABIERTA EN SITUACION DE VULNERABILIDAD CON SERVICIOS ASISTENCIALES ATENDIDA.	PORCENTAJE DE POBLACION ABIERTA EN SITUACION DE VULNERABILIDAD CON SERVICIOS ASISTENCIALES ATENDIDA.	2	TOTAL DE PERSONAS VULNERABLES POR INGRESO Y/O CARENCIAS SOCIALES	5490374	5,490,374	5490374	5,490,374	5,490,374	11.49	5,490,374	5,490,374	0	0	5,490,374	10.77	93.79	93.79		
ODIF	SISTEMA PARA EL DESARROLLO INTEGRAL DE LA FAMILIA DEL ESTADO DE PUEBLA	JOVENES CON PROGRAMAS ASISTENCIALES A TRAVES DE LAS CASAS DE JOVENES EN PROGRESO BENEFICIADOS.	PORCENTAJE DE JOVENES VULNERABLES BENEFICIADOS EN LAS CASAS DE JOVENES EN PROGRESO.	1	TOTAL DE JOVENES BENEFICIADOS POR LAS CASA DE JOVENES EN PROGRESO	150	150	150	175	625			217	3,605	0	0	3,822				
ODIF	SISTEMA PARA EL DESARROLLO INTEGRAL DE LA FAMILIA DEL ESTADO DE PUEBLA	JOVENES CON PROGRAMAS ASISTENCIALES A TRAVES DE LAS CASAS DE JOVENES EN PROGRESO BENEFICIADOS.	PORCENTAJE DE JOVENES VULNERABLES BENEFICIADOS EN LAS CASAS DE JOVENES EN PROGRESO.	2	TOTAL DE JOVENES FOCALIZADOS PARA SER INGRESADOS A LAS CASAS DE JOVENES EN PROGRESO	625	625	625	625	625	48.00	625	625	0	0	625	611.52	1274.00	100.00		
ODIF	SISTEMA PARA EL DESARROLLO INTEGRAL DE LA FAMILIA DEL ESTADO DE PUEBLA	POBLACION VULNERABLE POR INGRESO Y/O CARENCIA SOCIAL ATENDIDA CON DONACIONES DE EQUIPAMIENTO, MEDICAMENTO APARATOS ORTOPEDICOS Y MEDICO HOSPITALARIOS OTORGADOS.	PORCENTAJE DE PERSONAS ATENDIDAS CON APOYOS DE APARATOS ORTOPEDICOS, MEDICAMENTOS Y SERVICIOS MEDICO-HOSPITALARIOS ENTREGADOS.	1	NUMERO DE PERSONAS APOYADAS CON DONACIONES ENTREGADAS.	762	1,012	1,762	2,452	5,988			377	650	0	0	1,027				
ODIF	SISTEMA PARA EL DESARROLLO INTEGRAL DE LA FAMILIA DEL ESTADO DE PUEBLA	POBLACION VULNERABLE POR INGRESO Y/O CARENCIA SOCIAL ATENDIDA CON DONACIONES DE EQUIPAMIENTO, MEDICAMENTO APARATOS ORTOPEDICOS Y MEDICO HOSPITALARIOS OTORGADOS.	PORCENTAJE DE PERSONAS ATENDIDAS CON APOYOS DE APARATOS ORTOPEDICOS, MEDICAMENTOS Y SERVICIOS MEDICO-HOSPITALARIOS ENTREGADOS.	2	NUMERO DE PERSONAS CON APOYOS PROGRAMADOS A ENTREGAR.	5,988	5,988	5,988	5,988	5,988	29.63	5,988	5,988	0	0	5,988	17.15	57.89	57.89		

Actividades Evaluadas del Programa Presupuestario:

E079

95 – 115.9 % Bueno

90- 94.9% Regular

0-89.9% Incumplimiento

> de 115.9% Excedido

No. UR	UNIDAD RESPONSABLE	COMPONENTE	ACTIVIDAD	PROGRAMADO					REALIZADO					CUMPLIMIENTO (%)	NIVEL DE CUMPLIMIENTO (%)
				TRIMESTRE 1	TRIMESTRE 2	TRIMESTRE 3	TRIMESTRE 4	TOTAL	TRIMESTRE 1	TRIMESTRE 2	TRIMESTRE 3	TRIMESTRE 4	TOTAL		
ODIF	SISTEMA PARA EL DESARROLLO INTEGRAL DE LA FAMILIA DEL ESTADO DE PUEBLA	MUJERES EN SITUACION VULNERABLE POR INGRESO Y/O CARENCIA SOCIAL ATENDIDAS CON PROGRAMAS DE DESARROLLO SOCIAL Y ECONOMICO.	ENTREGAR 20,000 CREDITOS ECONOMICOS A MUJERES VULNERABLES POR INGRESO Y/O CARENCIAS SOCIALES.	5,000	5,000	5,000	5,000	20,000	0	0	0	0	0	0.00	0.00
ODIF	SISTEMA PARA EL DESARROLLO INTEGRAL DE LA FAMILIA DEL ESTADO DE PUEBLA	MUJERES EN SITUACION VULNERABLE POR INGRESO Y/O CARENCIA SOCIAL ATENDIDAS CON PROGRAMAS DE DESARROLLO SOCIAL Y ECONOMICO.	BENEFICIAR A 52,640 MUJERES DE ESCASOS RECURSOS ECONOMICOS CON CAPACITACION Y SERVICIOS ASISTENCIALES A TRAVES DE LOS CENTROS DE CAPACITACION Y DESARROLLO (CECADE).	12,700	14,050	13,210	12,680	52,640	14,032	17,100	0	0	31,132	116.38	100.00
ODIF	SISTEMA PARA EL DESARROLLO INTEGRAL DE LA FAMILIA DEL ESTADO DE PUEBLA	MUJERES EN SITUACION VULNERABLE POR INGRESO Y/O CARENCIA SOCIAL ATENDIDAS CON PROGRAMAS DE DESARROLLO SOCIAL Y ECONOMICO.	ATENDER A 19,741 NIÑAS, ADOLESCENTES Y MUJERES VULNERABLES CON SERVICIOS DE PREVENCION Y ATENCION AL MALTRATO A TRAVES DE LAS CLINICAS DE PREVENCION Y ATENCION DEL MALTRATO.	4,786	5,140	4,460	5,355	19,741	4,843	2,792	0	0	7,635	76.92	76.92
ODIF	SISTEMA PARA EL DESARROLLO INTEGRAL DE LA FAMILIA DEL ESTADO DE PUEBLA	ADULTOS MAYORES EN SITUACION VULNERABLE POR INGRESO Y/O CARENCIA SOCIAL ATENDIDOS CON SERVICIOS INTEGRALES ASISTENCIALES.	ATENDER A 306,422 ADULTOS MAYORES VULNERABLES POR INGRESO Y/O CARENCIA SOCIAL CON SERVICIOS ASISTENCIALES A TRAVES DE LA CASA DEL ABUE.	71,614	86,707	82,638	65,463	306,422	80,305	88,311	0	0	168,616	106.50	106.50
ODIF	SISTEMA PARA EL DESARROLLO INTEGRAL DE LA FAMILIA DEL ESTADO DE PUEBLA	ADULTOS MAYORES EN SITUACION VULNERABLE POR INGRESO Y/O CARENCIA SOCIAL ATENDIDOS CON SERVICIOS INTEGRALES ASISTENCIALES.	ATENDER A 303,000 ADULTOS MAYORES VULNERABLES POR INGRESO Y/O CARENCIA SOCIAL CON SERVICIOS ASISTENCIALES A TRAVES DE LAS ESTANCIAS DE DIA DEL INTERIOR DEL ESTADO.	75,000	78,000	75,000	75,000	303,000	66,790	74,609	0	0	141,399	92.42	92.42
ODIF	SISTEMA PARA EL DESARROLLO INTEGRAL DE LA FAMILIA DEL ESTADO DE PUEBLA	ADULTOS MAYORES EN SITUACION VULNERABLE POR INGRESO Y/O CARENCIA SOCIAL ATENDIDOS CON SERVICIOS INTEGRALES ASISTENCIALES.	BENEFICIAR A 135 ADULTOS MAYORES CON LA INTEGRACION DE 9 GRUPOS A TRAVES DEL PROGRAMA ATENCION AL ADULTO MAYOR.	15	45	45	30	135	112	1	0	0	113	188.33	100.00
ODIF	SISTEMA PARA EL DESARROLLO INTEGRAL DE LA FAMILIA DEL ESTADO DE PUEBLA	SERVICIOS MEDICOS Y DE REHABILITACION PARA LA INCLUSION SOCIAL Y LABORAL DE PERSONAS CON DISCAPACIDAD OTORGADOS, A TRAVES DE LOS CENTROS REHABILITARIOS: UBR, CRI, CRII, CEA, CASA DE ANGELES Y EL CENTRO DE CAPACITACION LABORAL PARA PERSONAS CON DISCAPACIDAD.	ATENDER A 308,590 PERSONAS DISCAPACIDAD A TRAVES DE LOS CENTROS DE REHABILITACION: UNIDADES BASICAS DE REHABILITACION (UBR), CENTRO DE REHABILITACION INTEGRAL (CRI), CENTRO DE REHABILITACION INTEGRAL INFANTIL (CRII) Y EL CENTRO TECNOLOGIA ADAPTADO (CTA).	100	100	100	100	400	135	161,535	0	0	161,670	80835.00	100.00
ODIF	SISTEMA PARA EL DESARROLLO INTEGRAL DE LA FAMILIA DEL ESTADO DE PUEBLA	SERVICIOS MEDICOS Y DE REHABILITACION PARA LA INCLUSION SOCIAL Y LABORAL DE PERSONAS CON DISCAPACIDAD OTORGADOS, A TRAVES DE LOS CENTROS REHABILITARIOS: UBR, CRI, CRII, CEA, CASA DE ANGELES Y EL CENTRO DE CAPACITACION LABORAL PARA PERSONAS CON DISCAPACIDAD.	ATENDER A 146,035 PERSONAS QUE PRESENTAN ALGUNA DISCAPACIDAD CON APOYOS Y SERVICIOS ASISTENCIALES A TRAVES DE LOS PROGRAMAS ISD, ILEYC, SITRADIF Y CRENAPEP.	47,814	33,273	34,601	30,347	146,035	40,697	45,484	0	0	86,181	106.28	106.28

Actividades Evaluadas del Programa Presupuestario:

E079

95 – 115.9 % Bueno

90- 94.9% Regular


0-89.9% Incumplimiento

> de 115.9% Excedido

No. UR	UNIDAD RESPONSABLE	COMPONENTE	ACTIVIDAD	PROGRAMADO					REALIZADO					CUMPLIMIENTO (%)	NIVEL DE CUMPLIMIENTO (%)
				TRIMESTRE 1	TRIMESTRE 2	TRIMESTRE 3	TRIMESTRE 4	TOTAL	TRIMESTRE 1	TRIMESTRE 2	TRIMESTRE 3	TRIMESTRE 4	TOTAL		
ODIF	SISTEMA PARA EL DESARROLLO INTEGRAL DE LA FAMILIA DEL ESTADO DE PUEBLA	SERVICIOS MEDICOS Y DE REHABILITACION PARA LA INCLUSION SOCIAL Y LABORAL DE PERSONAS CON DISCAPACIDAD OTORGADOS, A TRAVES DE LOS CENTROS REHABILITARIOS: UBR, CRI, CRII, CEA, CASA DE ANGELES Y EL CENTRO DE CAPACITACION LABORAL PARA PERSONAS CON DISCAPACIDAD.	GESTIONAR LA CONSTRUCCION DE UN CENTRO DE CAPACITACION LABORAL PARA PERSONAS CON DISCAPACIDAD.	1	1	1	1	4	0	1	0	0	1	50.00	50.00
ODIF	SISTEMA PARA EL DESARROLLO INTEGRAL DE LA FAMILIA DEL ESTADO DE PUEBLA	NIÑAS, NIÑOS Y ADOLESCENTES EN SITUACION DE ABANDONO Y EN COMUNIDADES RURALES VULNERABLES CON PROGRAMAS DE APOYO ASISTENCIAL ATENDIDOS.	ENTREGAR A 18 MENORES EN ADOPCION A FAMILIAS QUE SON SUJETOS DE INCORPORACION A UN HOGAR DIGNO.	1	5	7	5	18	1	3	0	0	4	66.67	66.67
ODIF	SISTEMA PARA EL DESARROLLO INTEGRAL DE LA FAMILIA DEL ESTADO DE PUEBLA	NIÑAS, NIÑOS Y ADOLESCENTES EN SITUACION DE ABANDONO Y EN COMUNIDADES RURALES VULNERABLES CON PROGRAMAS DE APOYO ASISTENCIAL ATENDIDOS.	BENEFICIAR A 4,000 NIÑAS, NIÑOS Y ADOLESCENTES INDIGENAS CON APOYOS ESCOLARES INSCRITOS EN ESCUELAS PRIMARIAS, SECUNDARIAS O BACHILLERATOS PUBLICOS.	1	1	1	3,997	4,000	1	1	0	0	2	100.00	100.00
ODIF	SISTEMA PARA EL DESARROLLO INTEGRAL DE LA FAMILIA DEL ESTADO DE PUEBLA	NIÑAS, NIÑOS Y ADOLESCENTES EN SITUACION DE ABANDONO Y EN COMUNIDADES RURALES VULNERABLES CON PROGRAMAS DE APOYO ASISTENCIAL ATENDIDOS.	ATENDER A 1366 NIÑAS, NIÑOS Y ADOLESCENTES VULNERABLES CON SERVICIOS ASISTENCIALES A TRAVES DE LAS CASAS DE ASISTENCIA DEL SISTEMA ESTATAL DIF.	344	344	344	334	1,366	347	385	0	0	732	106.40	106.40
ODIF	SISTEMA PARA EL DESARROLLO INTEGRAL DE LA FAMILIA DEL ESTADO DE PUEBLA	NIÑAS, NIÑOS Y ADOLESCENTES EN SITUACION DE ABANDONO Y EN COMUNIDADES RURALES VULNERABLES CON PROGRAMAS DE APOYO ASISTENCIAL ATENDIDOS.	APOYAR A 8,794 NIÑAS, NIÑOS Y ADOLESCENTES VULNERABLES CON SERVICIOS JURIDICOS, PSICOLOGICOS Y SOCIALES A TRAVES DEL DEPARTAMENTO DE LA DEFENSA DE LA INFANCIA Y LA FAMILIA.	2,262	2,233	2,258	2,041	8,794	2,301	1,938	0	0	4,239	94.30	94.30
ODIF	SISTEMA PARA EL DESARROLLO INTEGRAL DE LA FAMILIA DEL ESTADO DE PUEBLA	POBLACION ABIERTA EN SITUACION DE VULNERABILIDAD CON SERVICIOS ASISTENCIALES ATENDIDA.	BENEFICIAR A 128,700 PERSONAS VULNERABLES Y CONTINGENCIA CON DONACIONES DE PRODUCTOS Y/O INSUMOS.	61,106	62,235	3,360	1,999	128,700	71,266	437	0	0	71,703	58.13	58.13
ODIF	SISTEMA PARA EL DESARROLLO INTEGRAL DE LA FAMILIA DEL ESTADO DE PUEBLA	POBLACION ABIERTA EN SITUACION DE VULNERABILIDAD CON SERVICIOS ASISTENCIALES ATENDIDA.	ATENDER A 971,966 NIÑAS, NIÑOS, ADOLESCENTES Y POBLACION VULNERABLE CON SERVICIOS DE SALUD Y PSICOLOGICA A TRAVES DEL DEPARTAMENTO ECOLOGIA DE LA SALUD.	100	100	100	100	400	198,846	151	0	0	198,997	99498.50	100.00
ODIF	SISTEMA PARA EL DESARROLLO INTEGRAL DE LA FAMILIA DEL ESTADO DE PUEBLA	POBLACION ABIERTA EN SITUACION DE VULNERABILIDAD CON SERVICIOS ASISTENCIALES ATENDIDA.	APOYAR A 8,455 PERSONAS DE POBLACION ABIERTA VULNERABLE CON SERVICIOS DE PREVENCION Y ASESORIA JURIDICA EN MATERIA DE DICTAMEN NORMATIVO Y MEDIACION FAMILIAR.	2,171	2,232	2,220	1,832	8,455	2,801	2,959	0	0	5,760	130.82	100.00
ODIF	SISTEMA PARA EL DESARROLLO INTEGRAL DE LA FAMILIA DEL ESTADO DE PUEBLA	POBLACION ABIERTA EN SITUACION DE VULNERABILIDAD CON SERVICIOS ASISTENCIALES ATENDIDA.	BENEFICIAR A 10,000 PERSONAS EN ESTADO DE VULNERABLES CON APOYOS ASISTENCIALES A TRAVES DE LOS PROGRAMAS ALIMENTARIOS Y DE SALUD.	1	2,999	4,000	3,000	10,000	1	3,000	0	0	3,001	100.03	100.03

Actividades Evaluadas del Programa Presupuestario:

E079

 95 – 115.9 % Bueno

 90- 94.9% Regular

 0-89.9% Incumplimiento

 > de 115.9% Excedido

No. UR	UNIDAD RESPONSABLE	COMPONENTE	ACTIVIDAD	PROGRAMADO					REALIZADO					CUMPLIMIENTO (%)	NIVEL DE CUMPLIMIENTO (%)
				TRIMESTRE 1	TRIMESTRE 2	TRIMESTRE 3	TRIMESTRE 4	TOTAL	TRIMESTRE 1	TRIMESTRE 2	TRIMESTRE 3	TRIMESTRE 4	TOTAL		
ODIF	SISTEMA PARA EL DESARROLLO INTEGRAL DE LA FAMILIA DEL ESTADO DE PUEBLA	JOVENES CON PROGRAMAS ASISTENCIALES A TRAVES DE LAS CASAS DE JOVENES EN PROGRESO	BENEFICIAR A 600 NIÑAS, NIÑOS Y ADOLESCENTES CON SERVICIOS Y APOYOS EN LAS CASAS DE JOVENES EN PROGRESO.	150	150	150	150	600	217	3,605	0	0	3,822	1274.00	100.00
ODIF	SISTEMA PARA EL DESARROLLO INTEGRAL DE LA FAMILIA DEL ESTADO DE PUEBLA	JOVENES CON PROGRAMAS ASISTENCIALES A TRAVES DE LAS CASAS DE JOVENES EN PROGRESO	IMPULSAR A 25 JOVENES DESTACADOS PARA LA PARTICIPACION EN LA CREACION DE ALTERNATIVAS DE SOLUCION A PROBLEMATICAS GUBERNAMENTALES, EMPRESARIALES Y SOCIALES.	1	1	1	22	25	1	1	0	0	2	100.00	100.00
ODIF	SISTEMA PARA EL DESARROLLO INTEGRAL DE LA FAMILIA DEL ESTADO DE PUEBLA	POBLACION VULNERABLE POR INGRESO Y/O CARENCIA SOCIAL ATENDIDA CON DONACIONES DE EQUIPAMIENTO, MEDICAMENTO, APARATOS ORTOPEDICOS Y MEDICO HOSPITALARIOS OTORGADOS.	OTORGAR A 4,350 PERSONAS VULNERABLES POR INGRESO Y/O CARENCIA SOCIAL DONACIONES DE APARATOS ORTOPEDICOS Y AYUDAS FUNCIONALES.	762	1,012	1,762	2,452	5,988	92	298	0	0	390	21.98	21.98
ODIF	SISTEMA PARA EL DESARROLLO INTEGRAL DE LA FAMILIA DEL ESTADO DE PUEBLA	POBLACION VULNERABLE POR INGRESO Y/O CARENCIA SOCIAL ATENDIDA CON DONACIONES DE EQUIPAMIENTO, MEDICAMENTO, APARATOS ORTOPEDICOS Y MEDICO HOSPITALARIOS OTORGADOS.	SUMINISTRAR MEDICAMENTOS A 1338 MENORES, ADOLESCENTES Y ADULTOS ALBERGADOS DE LAS CASAS DE ASISTENCIA DIF.	337	337	337	327	1,338	266	269	0	0	535	79.38	79.38
ODIF	SISTEMA PARA EL DESARROLLO INTEGRAL DE LA FAMILIA DEL ESTADO DE PUEBLA	POBLACION VULNERABLE POR INGRESO Y/O CARENCIA SOCIAL ATENDIDA CON DONACIONES DE EQUIPAMIENTO, MEDICAMENTO, APARATOS ORTOPEDICOS Y MEDICO HOSPITALARIOS OTORGADOS.	OTORGAR A 300 PERSONAS APOYOS MEDICO-HOSPITALARIOS, QUE SON DE ESCASOS RECURSOS SIN ASISTENCIA MEDICA INSTITUCIONAL.	75	75	75	75	300	19	83	0	0	102	68.00	68.00



Nivel de Cumplimiento de la Gestión del Programa Presupuestario

■ 95 – 115.9 % Bueno     
 ■ 90- 94.9 % Regular     
 ■ 0–89.9% Incumplimiento     
 ■ > de 115.9% Excedido

E126

88.58

%

Indicadores Evaluados

No. UR	UNIDAD RESPONSABLE	COMPONENTE	INDICADOR	No. Variable	Descripción Variable	PROGRAMADO					Meta Programada		REALIZADO					Meta Realizada		CUMPLIMIENTO (%)	NIVEL DE CUMPLIMIENTO (%)
						TRIMESTRE 1	TRIMESTRE 2	TRIMESTRE 3	TRIMESTRE 4	TOTAL	Valor Absoluto	%	TRIMESTRE 1	TRIMESTRE 2	TRIMESTRE 3	TRIMESTRE 4	TOTAL	Valor Absoluto	%		
ODIF	SISTEMA PARA EL DESARROLLO INTEGRAL DE LA FAMILIA DEL ESTADO DE PUEBLA	LA POBLACION CON CARENIA ALIMENTARIA CON APOYOS ALIMENTARIOS ASISTENCIALES Y DESPENSAS ATENDIDAS.	PORCENTAJE DE APOYOS PARA LA POBLACION CON CARENIA ALIMENTARIA QUE MEJORA SU ESTADO NUTRICIONAL.	1	APOYOS ALIMENTARIOS PARA LAS PERSONAS EN CARENIA ALIMENTARIA OTORGADOS QUE MEIOREN SU ESTADO NUTRICIONAL.	17,360,424	24,272,940	18,283,944	25,448,304	85,365,612			17,245,424	24,246,928	0	0	41,492,352				
ODIF	SISTEMA PARA EL DESARROLLO INTEGRAL DE LA FAMILIA DEL ESTADO DE PUEBLA	LA POBLACION CON CARENIA ALIMENTARIA CON APOYOS ALIMENTARIOS ASISTENCIALES Y DESPENSAS ATENDIDAS.	PORCENTAJE DE APOYOS PARA LA POBLACION CON CARENIA ALIMENTARIA QUE MEJORA SU ESTADO NUTRICIONAL.	2	TOTAL DE APOYOS ALIMENTARIOS PARA LAS PERSONAS EN CARENIA ALIMENTARIA PROGRAMADOS QUE MEIOREN SU ESTADO NUTRICIONAL.	85,365,612	85,365,612	85,365,612	85,365,612	85,365,612		48.77	85,365,612	85,365,612	0	0	85,365,612		48.61	99.66	99.66

Actividades Evaluadas del Programa Presupuestario:

E126

95 – 115.9 % Bueno

90- 94.9% Regular

0-89.9% Incumplimiento

> de 115.9% Excedido

No. UR	UNIDAD RESPONSABLE	COMPONENTE	ACTIVIDAD	PROGRAMADO					REALIZADO					CUMPLIMIENTO (%)	NIVEL DE CUMPLIMIENTO (%)
				TRIMESTRE 1	TRIMESTRE 2	TRIMESTRE 3	TRIMESTRE 4	TOTAL	TRIMESTRE 1	TRIMESTRE 2	TRIMESTRE 3	TRIMESTRE 4	TOTAL		
ODIF	SISTEMA PARA EL DESARROLLO INTEGRAL DE LA FAMILIA DEL ESTADO DE PUEBLA	LA POBLACION CON CARENCIA ALIMENTARIA CON APOYOS ALIMENTARIOS ASISTENCIALES Y DESPENSAS ATENDIDAS.	OTORGAR 50,177,920 RACIONES DE DESAYUNOS ESCOLARES CALIENTES EN BENEFICIO DE 307,840 NIÑAS, NIÑOS Y ADOLESCENTES DE ESCUELAS PRIMARIAS, SECUNDARIAS Y BACHILLERATOS PUBLICOS.	9,850,880	13,852,800	10,774,400	15,699,840	50,177,920	9,850,880	13,571,110	0	0	23,421,990	98.81	98.81
ODIF	SISTEMA PARA EL DESARROLLO INTEGRAL DE LA FAMILIA DEL ESTADO DE PUEBLA	LA POBLACION CON CARENCIA ALIMENTARIA CON APOYOS ALIMENTARIOS ASISTENCIALES Y DESPENSAS ATENDIDAS.	OTORGAR 33,807,692 RACIONES DE DESAYUNOS ESCOLARES FRIOS EN BENEFICIO DE 223,892 NIÑAS Y NIÑOS DE ESCUELAS PREESCOLARES Y PRIMARIAS PUBLICAS.	7,164,544	10,075,140	7,164,544	9,403,464	33,807,692	7,164,544	10,067,418	0	0	17,231,962	99.96	99.96
ODIF	SISTEMA PARA EL DESARROLLO INTEGRAL DE LA FAMILIA DEL ESTADO DE PUEBLA	LA POBLACION CON CARENCIA ALIMENTARIA CON APOYOS ALIMENTARIOS ASISTENCIALES Y DESPENSAS ATENDIDAS.	OTORGAR 434,100 DESPENSAS A 20,000 NIÑAS Y NIÑOS DE 1 A 3 AÑOS DE EDAD CON CARENCIA ALIMENTARIA A TRAVES DEL PROGRAMA INICIANDO UNA CORRECTA NUTRICION.	150,000	94,700	94,700	94,700	434,100	100,000	20,000	0	0	120,000	49.04	49.04
ODIF	SISTEMA PARA EL DESARROLLO INTEGRAL DE LA FAMILIA DEL ESTADO DE PUEBLA	LA POBLACION CON CARENCIA ALIMENTARIA CON APOYOS ALIMENTARIOS ASISTENCIALES Y DESPENSAS ATENDIDAS.	OTORGAR 64,600 DESPENSAS A 5,000 NIÑAS Y NIÑOS DE 2 A 12 AÑOS DE EDAD CON CARENCIA ALIMENTARIA A TRAVES DEL PROGRAMA RESCATE NUTRICION.	30,000	14,600	10,000	10,000	64,600	20,000	9,600	0	0	59,200	66.37	66.37
ODIF	SISTEMA PARA EL DESARROLLO INTEGRAL DE LA FAMILIA DEL ESTADO DE PUEBLA	LA POBLACION CON CARENCIA ALIMENTARIA CON APOYOS ALIMENTARIOS ASISTENCIALES Y DESPENSAS ATENDIDAS.	OTORGAR 290,700 DESPENSAS A 22,500 PERSONAS DISCAPACITADAS DE 0 A 69 AÑOS DE EDAD CON CARENCIA ALIMENTARIA A TRAVES DEL PROGRAMA APOYO ALIMENTARIO A PERSONAS CON DISCAPACIDAD.	135,000	60,700	47,500	47,500	290,700	90,000	43,200	0	0	133,200	68.06	68.06
ODIF	SISTEMA PARA EL DESARROLLO INTEGRAL DE LA FAMILIA DEL ESTADO DE PUEBLA	LA POBLACION CON CARENCIA ALIMENTARIA CON APOYOS ALIMENTARIOS ASISTENCIALES Y DESPENSAS ATENDIDAS.	OTORGAR 64,600 DESPENSAS A 5,000 ADULTOS MAYORES DE 60 A 68 AÑOS DE EDAD CON CARENCIAS ALIMENTICIAS A TRAVES DEL PROGRAMA APOYO ALIMENTARIO A ADULTOS MAYORES.	30,000	14,600	10,000	10,000	64,600	20,000	9,600	0	0	29,600	66.37	66.37
ODIF	SISTEMA PARA EL DESARROLLO INTEGRAL DE LA FAMILIA DEL ESTADO DE PUEBLA	LA POBLACION CON CARENCIA ALIMENTARIA CON APOYOS ALIMENTARIOS ASISTENCIALES Y DESPENSAS ATENDIDAS.	OTORGAR 332,000 DESPENSAS A 47,429 NIÑAS Y NIÑOS DE 6 A 17 AÑOS DE EDAD CON CARENCIA ALIMENTARIA A TRAVES DEL PROGRAMA EMERGENTE APOYO ALIMENTARIO A NIÑAS Y NIÑOS QUE VIVEN EN ZONAS DE RIESGO	0	47,429	142,287	142,284	332,000	0	332,000	0	0	332,000	699.99	100.00
ODIF	SISTEMA PARA EL DESARROLLO INTEGRAL DE LA FAMILIA DEL ESTADO DE PUEBLA	LA POBLACION CON CARENCIA ALIMENTARIA CON APOYOS ALIMENTARIOS ASISTENCIALES Y DESPENSAS ATENDIDAS.	OTORGAR 194,000 DESPENSAS A 27,716 PERSONAS CON CARENCIA ALLIMENTARIA A TRAVES CON EL PROGRAMA EMERGENTE APOYO ALIMENTARIO A FAMILIAS EN DESAMPARO	0	27,714	83,142	83,144	194,000	0	194,000	0	0	194,000	1400.01	100.00

## Población atendida en el trimestre:

No. de Municipios Beneficiados:



1,268,941

Rango de Edad

1

0 - 18

19 - 30

31 - 40

41 - 50

Más de 50

Incluye población indígena:



1,555,748

No específico

Sí

No

✘



No aplica

Comportamiento de las metas

Observaciones	Recomendaciones
<p>1. Se identifican 9 actividades que presentan nivel de cumplimiento inferior a 90%.</p>	<p>1. Realizar el análisis del comportamiento de las metas y/o las gestiones administrativas que permitan ajustar el número de acciones comprometidas ante la Secretaría de Finanzas y Administración, con el propósito de reducir la brecha entre las acciones programadas y los resultados de la evaluación, para fortalecer el proceso de ejecución del ejercicio fiscal 2019.</p>
<p>2. Se identifican 7 actividades que presentan nivel de cumplimiento superior a 115.99%. De acuerdo a lo establecido en el numeral Décimo Segundo de los Lineamientos Generales para la evaluación de la gestión a los Programas Presupuestarios, la Dirección de Participación y Evaluación realizó una excepción al criterio de penalización a las 7 actividades considerando la naturaleza de la actividad programada.</p>	<p>2. Realizar el análisis del comportamiento de las metas y/o las gestiones administrativas que permitan ajustar el número de acciones comprometidas ante la Secretaría de Finanzas y Administración, considerando datos históricos, con el propósito de reducir la brecha entre las acciones programadas y los resultados de evaluación, para fortalecer el proceso de ejecución del ejercicio fiscal 2019.</p>
<p>3. Se identifican 2 indicadores de componente que presentan nivel de cumplimiento inferior a 90%.</p>	<p>3. Realizar el análisis del comportamiento de las metas y/o las gestiones administrativas que permitan ajustar el número de acciones comprometidas ante la Secretaría de Finanzas y Administración, con el propósito de reducir la brecha entre las acciones programadas y los resultados de la evaluación, para fortalecer el proceso de ejecución del ejercicio fiscal 2019.</p>
<p>4. Se identifican 2 indicadores de componente que presentan nivel de cumplimiento superior a 115.99%. De acuerdo a lo establecido en el numeral Décimo Segundo de los Lineamientos Generales para la evaluación de la gestión a los Programas Presupuestarios, la Dirección de Participación y Evaluación realizó una excepción al criterio de penalización a 2 considerando la naturaleza de la actividad programada.</p>	<p>4. Realizar el análisis del comportamiento de las metas y/o las gestiones administrativas que permitan ajustar el número de acciones comprometidas ante la Secretaría de Finanzas y Administración, considerando datos históricos, con el propósito de reducir la brecha entre las acciones programadas y los resultados de evaluación, para fortalecer el proceso de ejecución del ejercicio fiscal 2019.</p>

**Justificación de Actividades a Cumplimiento Menor al 90%.**

No.	PP	Actividad	U.R.	Justificación de la Dependencia / Entidad
1	E079	ATENDER A 19,741 NIÑAS, ADOLESCENTES Y MUJERES VULNERABLES CON SERVICIOS DE PREVENCIÓN Y ATENCIÓN AL MALTRATO A TRAVÉS DE LAS CLÍNICAS DE PREVENCIÓN Y ATENCIÓN DEL MALTRATO.	ODIF	No se alcanzó la meta programática del segundo trimestre 2019, derivado que disminuyó la demanda de servicios en las 31 Clínicas de Prevención y Atención al Maltrato, recibiendo 455 reportes de maltrato de los cuales 383 se comprobó el maltrato generando 2,882 de servicios médicos, psicológicos, jurídicos y de servicio social para 4,629 personas afectadas y aquellas que se vieron involucradas en algún tipo de maltrato.
2	E079	ENTREGAR 20,000 CRÉDITOS ECONÓMICOS A MUJERES VULNERABLES POR INGRESO Y/O CARENCIAS SOCIALES.	ODIF	No se cumplió la meta programada del segundo trimestre 2019 derivado que no se obtuvo la demanda de apoyos crediticios por parte de las beneficiarias con apoyos otorgados anteriormente, por ello se reprogramaron las entregas de créditos del Programa Apoyo Productivo a la Mujer Poblana en los próximos meses.
3	E126	OTORGAR 434,100 DESPENSAS A 20,000 NIÑAS Y NIÑOS DE 1 A 3 AÑOS DE EDAD CON CARENCIA ALIMENTARIA A TRAVÉS DEL PROGRAMA INICIANDO UNA CORRECTA NUTRICIÓN.	ODIF	No se alcanzó la meta programada del segundo trimestre 2019, ya que no se efectuaron entregas de despensas en los meses de abril y mayo del 2019, emanado que se modificaron las metas del programa Iniciando una Correcta Nutrición a efecto de que se realizó la depuración del padrón de beneficiarios y cambios en las Reglas de Operación en las causas de baja ya que por la edad se duplicaban los apoyos en el rango de 3 a 4 años, por ser una edad que es sujeta de apoyo del desayuno frío y recibirlo en maternales o en preescolar. Sin embargo se distribuyeron 20,000 despensas a 20,000 madres y/o padres de familia que tienen a un menor de 1 a 3 años de edad con desnutrición severa de los 217 municipios del Estado, con el fin de mejorar su estado nutricional del menor y su familia.
4	E126	OTORGAR 64,600 DESPENSAS A 5,000 NIÑAS Y NIÑOS DE 2 A 12 AÑOS DE EDAD CON CARENCIA ALIMENTARIA A TRAVÉS DEL PROGRAMA RESCATE NUTRICIÓN.	ODIF	No se alcanzó la meta programada del segundo trimestre 2019, ya que no se efectuaron entregas de despensas en los meses de abril y mayo del 2019, emanado que se modificaron las metas del programa Rescate Nutrición a efecto que se depuró el padrón de beneficiarios y el ajuste al número de expedientes recibidos en el último periodo. Sin embargo se distribuyeron 9,600 despensas a 4,800 madres y/o padres de familia que tienen a un menor de 2 a 12 años de edad con carencia alimentaria de 98 municipios del Estado, con el fin de mejorar su estado nutricional del menor y su familia.
5	E126	OTORGAR 64,600 DESPENSAS A 5,000 ADULTOS MAYORES DE 60 A 68 AÑOS DE EDAD CON CARENCIAS ALIMENTARIAS A TRAVÉS DEL PROGRAMA APOYO ALIMENTARIO A ADULTOS MAYORES.	ODIF	No se alcanzó la meta programada del segundo trimestre 2019, ya que no se efectuaron entregas de despensas en los meses de abril y mayo del 2019, emanado de la modificación de metas del programa Apoyo Alimentario a Adultos Mayores, pues se depuraron el padrón de beneficiarios y se realizaron cambios en las Reglas de Operación en los requisitos de edad de la población objetivo, se reduce el grueso de esta al ser de 60 a 68 años de edad cumplidos. Sin embargo se distribuyeron 9,600 despensas a 4,800 personas adultas con carencia alimentaria de los 210 municipios del Estado de Puebla con el fin de contribuir a mejorar su estado nutricional y de salud para un envejecimiento sano y digno de ellos.

**Justificación de Actividades a Cumplimiento Menor al 90%.**

No.	PP	Actividad	U.R.	Justificación de la Dependencia / Entidad
6	E126	OTORGAR 290,700 DESPENSAS A 22,500 PERSONAS DISCAPACITADAS DE 0 A 69 AÑOS DE EDAD CON CARENCIA ALIMENTARIA A TRAVES DEL PROGRAMA APOYO ALIMENTARIO A PERSONAS CON DISCAPACIDAD.	ODIF	No se alcanzó la meta programada del segundo trimestre 2019, ya que no se efectuaron entregas despensas en los meses de abril y mayo del 2019, emanado que se modificaron las metas del programa Apoyo Alimentario a Personas con Discapacidad a efecto de que se realizó la depuración del padrón de beneficiarios por revisión de documentación, edades cumplidas, pruebas de supervivencia y discapacidades temporales. Sin embargo se distribuyeron 43,200 despensas a 21,600 personas con discapacidad con carencia alimentaria de los 217 municipios del Estado de Puebla con la finalidad de mejorar su estado nutricional.
7	E079	GESTIONAR LA CONSTRUCCION DE UN CENTRO DE CAPACITACION LABORAL PARA PERSONAS CON DISCAPACIDAD.	ODIF	La viabilidad y la ejecución del proyecto de la construcción de un Centro de Capacitación Laboral para Personas con Discapacidad, se encuentra en proceso de evaluación por la autoridad competentes.
8	E079	ENTREGAR A 18 MENORES EN ADOPCION A FAMILIAS QUE SON SUJETOS DE INCORPORACION A UN HOGAR DIGNO.	ODIF	No se alcanzó la meta programada en la entrega de menores en adopción del segundo trimestre 2019, procedente de que los proceso de resolución de la situación jurídica y psicológica se encuentran en procesos, pero se entregaron a 3 menores en adopción de los 5 programados. Por ello se generaron 141 servicios jurídicos, psicológico y de servicio social con la finalidad de que los menores y los padres en lista de espera concluyan positivamente el proceso de adopción de acuerdo a las reglas de operación.
9	E079	BENEFICIAR A 128,700 PERSONAS VULNERABLES Y CONTINGENCIA CON DONACIONES DE PRODUCTOS Y/O INSUMOS.	ODIF	En el segundo trimestre, se entregaron 577 apoyos emergentes a 437 personas en estado de vulnerabilidad y en contingencia, de los cuales 16 fueron apoyos económicos funerarios con un importe de \$213,409.00, 150 apoyos del Programa Atención a Población en Condiciones de Emergencia (APCE) por contingencias presentadas carácter natural o antropogénica en el Estado de Puebla, que son impredecibles de proveer y controlar. Se entregaron 411 donaciones a población vulnerable en virtud de situación emergentes.

**Justificación de Actividades a Cumplimiento Mayor al 115.99%.**

No.	PP	Actividad	U.R.	Justificación de la Dependencia / Entidad
1	E079	BENEFICIAR A 52,640 MUJERES DE ESCASOS RECURSOS ECONOMICOS CON CAPACITACION Y SERVICIOS ASISTENCIALES A TRAVES DE LOS CENTROS DE CAPACITACION Y DESARROLLO (CECADE).	ODIF	Se superó la meta del segundo trimestre 2019, derivado del aumento la demanda de las capacitaciones y talleres que se imparten a través 183 Centros de Capacitación y Desarrollo (CECADE) ubicadas en 118 municipios del Estado de Puebla. Donde se otorgando 5,763 servicios a 17,100 mujeres que no cuentan con las herramientas básicas laborales. También se realizaron 145 jornadas donde se otorgaron 3,228 servicios de estilismo al mismo número de personas.
2	E126	OTORGAR 332,000 DESPENSAS A 47,429 NIÑAS Y NIÑOS DE 6 A 17 AÑOS DE EDAD CON CARENCIA ALIMENTARIA A TRAVES DEL PROGRAMA EMERGENTE APOYO ALIMENTARIO A NIÑAS Y NIÑOS QUE VIVEN EN ZONAS DE RIESGO	ODIF	El Programa Emergente de Apoyo Alimentario para Menores que Viven en Zonas de Riesgo, se superó considerablemente la meta programada del 2do. trimestre 2019, emanado de que entregaron 332,000 despensas programadas anualmente 2019 como efecto de las políticas nacionales y cambio de gobierno, en beneficio de 129,500 menores de zonas de riesgo.
3	E126	OTORGAR 194,000 DESPENSAS A 27,716 PERSONAS CON CARENCIA ALLIMENTARIA A TRAVES CON EL PROGRAMA EMERGENTE APOYO ALIMENTARIO A FAMILIAS EN DESAMPARO	ODIF	El Programa Emergente de Apoyo Alimentario a Familias en Desamparo, se superó considerablemente la meta programada del 2do. trimestre 2019, emanado de que entregaron 194,000 despensas programadas anualmente 2019 como efecto de las políticas nacionales y cambio de gobierno, en beneficio de 129,500 menores de zonas de riesgo.
4	E079	BENEFICIAR A 135 ADULTOS MAYORES CON LA INTEGRACION DE 9 GRUPOS A TRAVES DEL PROGRAMA ATENCION AL ADULTO MAYOR.	ODIF	La meta del segundo trimestre 2019, se realizó en el primer trimestre con la formación de tres grupos derivado de las nuevas políticas de asistencia social federales, cada de grupo está integrado por 15 personas mínimamente.
5	E079	ATENDER A 308,590 PERSONAS DISCAPACIDAD A TRAVES DE LOS CENTROS DE REHABILITACION: UNIDADES BASICAS DE REHABILITACION (UBR), CENTRO DE REHABILITACION INTEGRAL (CRI), CENTRO DE REHABILITACION INTEGRAL INFANTIL (CRII) Y EL CENTRO TECNOLOGIA ADAPTADO (CTA).	ODIF	Se superó considerablemente la meta del segundo trimestre 2019, derivado del aumento la demanda de servicios médicos y apoyos de rehabilitación en las 91 Unidades Básicas de Rehabilitación (UBR) y 17 Centros de Rehabilitación Integral (CRI) que operan en el interior del Estado, pues se otorgan mínimamente 5 servicios especializados por pacientes que no cuenta con servicios médicos institucionales. También se mantuvo la demanda de servicios en los Centros de: Rehabilitación Integral Infantil (CRII) y Tecnología Adaptada (CTA) que funcionan en la Capital Poblana. Derivado de la restructuración de los programas de prevención y atención a la discapacidad aumento la asistencia a las pláticas y cursos.

**Justificación de Actividades a Cumplimiento Mayor al 115.99%.**

No.	PP	Actividad	U.R.	Justificación de la Dependencia / Entidad
6	E079	ATENDER A 971,966 NIÑAS, NIÑOS, ADOLESCENTES Y POBLACION VULNERABLE CON SERVICIOS DE SALUD Y PSICOLOGICA A TRAVES DEL DEPARTAMENTO ECOLOGIA DE LA SALUD.	ODIF	Se superó considerablemente la meta programada del segundo trimestre a efecto que aumento la demanda de los servicios médicos y odontológicos que se otorgan a las personas con padecimientos de enfermedades de salud crónico degenerativas que no cuentan con asistencia médica institucional, manteniéndose la demanda de consulta y terapias psicológicas para menores y adolescentes con problemas de adicción, familiares y sociales.
7	E079	APOYAR A 8,455 PERSONAS DE POBLACION ABIERTA VULNERABLE CON SERVICIOS DE PREVENCION Y ASESORIA JURIDICA EN MATERIA DE DICTAMEN NORMATIVO Y MEDIACION FAMILIAR.	ODIF	Se superó con la meta programática del segundo trimestre 2019, emanado del aumento la demanda los servicios de asesoría jurídica, psicológicos y de conciliación de las personas que se encuentran en situaciones jurídicas y psicológicas difíciles de indefensión y vulnerabilidad contribuyendo a la integración familiar y social.
8	E079	BENEFICIAR A 600 NIÑAS, NIÑOS Y ADOLESCENTES CON SERVICIOS Y APOYOS EN LAS CASAS DE JOVENES EN PROGRESO.	ODIF	Se superó considerablemente la meta del segundo trimestre 2019, derivado del aumento de la demanda de los cursos, talleres, consultas psicológicas, pláticas y asesorías de mediación que se proporcionan a través del las 6 Casa de Jóvenes en Progresos que se encuentra funcionando en municipios prioritarios del Estado, contribuyendo al desarrollo de las niñas, niños y adolescentes carencias sociales con el fin de contribuir a mejorar su estado de salud y social.



**Justificación de Indicadores a Cumplimiento Menor al 90%.**

No.	PP	Indicador	U.R.	Justificación de la Dependencia / Entidad
1	E079	PORCENTAJE DE MUJERES VULNERABLES ATENDIDAS CON PROGRAMAS DE DESARROLLO ASISTENCIAL INTEGRAL.	ODIF	No se alcanzó la meta programática del segundo trimestre 2019 derivado que no se obtuvo la demanda de apoyos crediticios de las beneficiarias con apoyos otorgados anteriormente, por ello se reprogramo las entregas de apoyos del Programa Apoyo Productivo a la Mujer Poblana en los próximos meses. Así también disminuyó la demanda de los servicios jurídicos, psicológicos, médicos y de servicio social en las 31 Clínicas de Prevención y Atención al Maltrato, pero se recibiendo 455 reportes de maltrato de los cuales 383 se comprobó el maltrato generando 2,882 de servicios médicos, psicológicos, jurídicos y de servicio social para 4,629 personas afectadas y aquellas que se vieron involucradas en algún tipo de maltrato. No obstante aumento la demanda de capacitaciones para el trabajo en los diferentes talleres y los servicios estilismo que se proporcionaron a través de las 183 Centros de Capacitación y Desarrollo (CECADE) ubicadas en 118 municipios del Estado de Puebla.
2	E079	PORCENTAJE DE PERSONAS ATENDIDAS CON APOYOS DE APARATOS ORTOPEDICOS, MEDICAMENTOS Y SERVICIOS MEDICO-HOSPITALARIOS ENTREGADOS.	ODIF	No se alcanzó la meta del segundo trimestre 2019 ya que los apoyos de medicamentos, de aparatos ortopédicos y médicos-hospitalarios dependen de la demanda de solicitudes de apoyos que realizan las personas con discapacidad y de escaso recurso económico, sin embargo se entregaron 658 apoyos a 650 personas con el fin de cubrir las necesidades de su discapacidad, gravedad de las enfermedades y urgencias de los pacientes. Derivado que no cuentan con apoyos médicos institucionales.

### Presupuesto Devengado

No.	PROGRAMA PRESUPUESTARIO	ANUAL AUTORIZADO	AMPLIACIONES	REDUCCIONES	MODIFICADO	PRESUPUESTO DEVENGADO
		<b>1,048,690,746.00</b>	<b>61,245,994.00</b>	<b>0.00</b>	<b>1,109,936,740.00</b>	<b>430,233,321.00</b>
1	E079	324,837,780.00	61,245,994.00	0.00	386,083,774.00	430,233,321.00
2	E126	723,852,966.00	0.00	0.00	723,852,966.00	0.00

